

Bitácora Semanal

22 de mayo de 2017

Semana 21



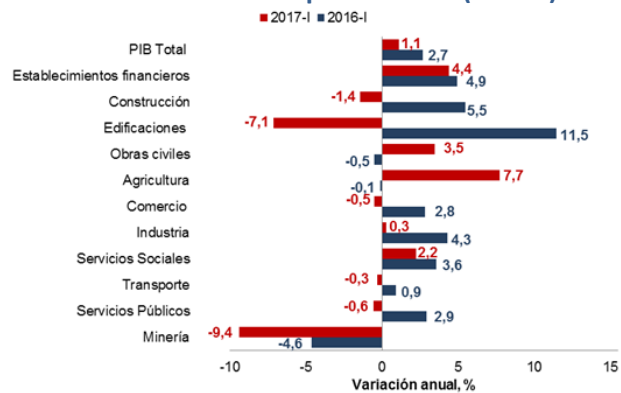
Dirección de Análisis Macroeconómico y Sectorial

En esta entrega encontrarán cifras actualizadas de:

- PIB por Oferta
- Importaciones
- Variables financieras
- Tasas de interés

En el primer trimestre de 2017, la economía colombiana creció 1,1% (vs 2,7% en el primer trimestre de 2016). Los sectores que impulsaron dicho crecimiento fueron principalmente Agricultura (7,7%), Establecimientos Financieros (4,4%) y Servicios Sociales (2,2%). Por otro lado, los sectores que presentaron fuertes contracciones fueron explotación de minas y canteras (-9,4%), construcción (-1,4%) y Servicios públicos (-0,6%). Frente al trimestre anterior, el crecimiento del PIB fue de -0,2%. El sector que más cayó frente al cuarto trimestre de 2016 fue el de construcción (-2,6%).

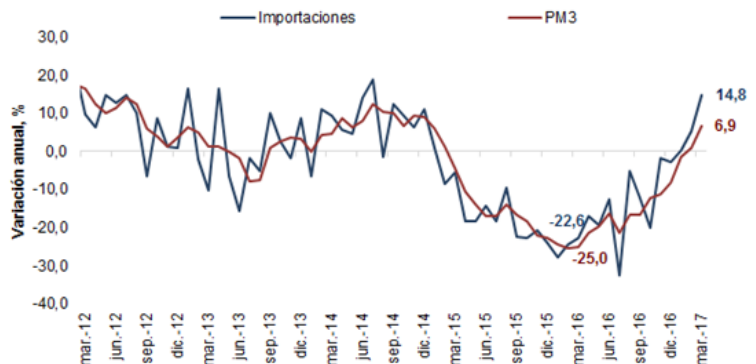
Crecimiento del PIB por sectores (2017-I)



Fuente: DANE

En marzo de 2017, las importaciones en dólares CIF aumentaron 14,8% respecto al mismo mes del año anterior. Este crecimiento obedece principalmente al aumento de las importaciones del grupo de manufacturas de 17,9% y del grupo de Agropecuarios, alimentos y bebidas de 27,9%. Según destino o uso económico, el crecimiento en las importaciones se debió principalmente al incremento de 6,0% en los bienes de consumo, 10,3% en las materias primas y productos intermedios y de 30,4% en los bienes de capital y material de construcción. Por último, en el primer trimestre de 2017, se registró un crecimiento de las importaciones de 6,9% frente al mismo periodo del año anterior.

Importaciones (Valor CIF)



Fuente: DANE.

Bitácora Semanal

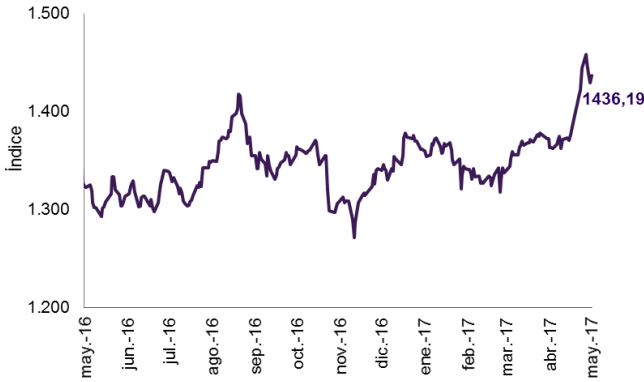
22 de mayo de 2017

Semana 21



El 19 de mayo, el índice del mercado bursátil colombiano mostró una desvalorización semanal de 0,5%.

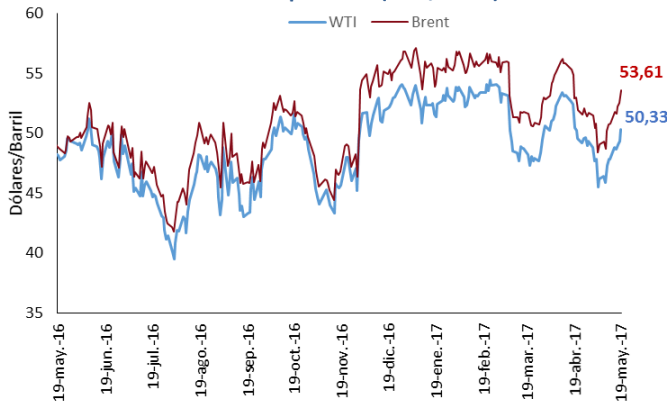
Índice COLCAP



Fuente: Banco de la República.

El pasado 19 de mayo, las referencias WTI y Brent presentaron aumentos semanales de 5,2 y 5,5%, respectivamente

Precio del petróleo (USD/barril)



Fuente: EIA.

El 19 de mayo, el precio del oro se ubicó en 1.251,85 dólares por onza, registrando una desvalorización de 1,95% respecto a la semana anterior.

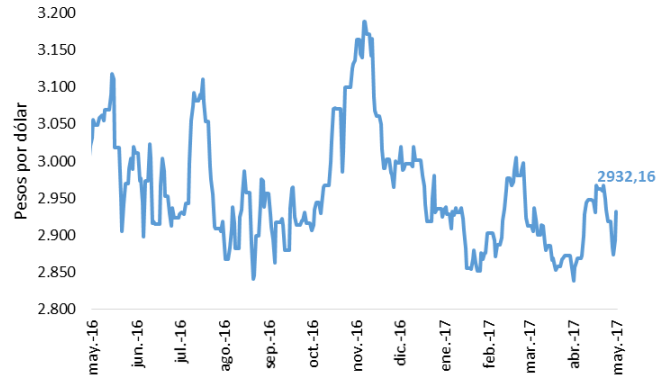
Precio del oro (USD/onza)



Fuente: Federal Reserve Economic Data.

El tipo de cambio registró una apreciación de 0,1% respecto a los niveles observados la semana anterior, ubicándose en \$2.932,16 pesos por dólar.

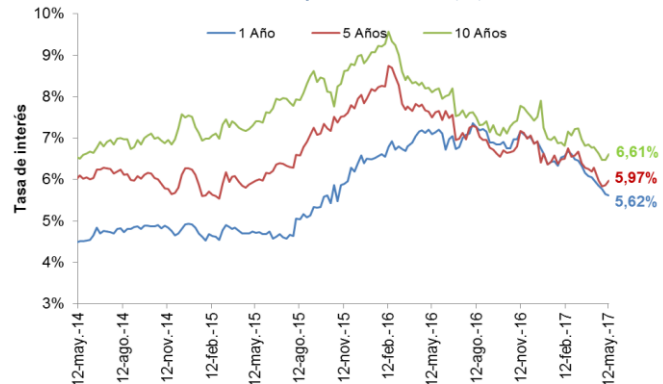
Tasa de cambio COP/USD



Fuente: Banco de la República

El 12 de mayo, las tasas de los TES a 1, 5 y 10 años registraron variaciones semanales de -3, 11 y 14 pbs, respectivamente.

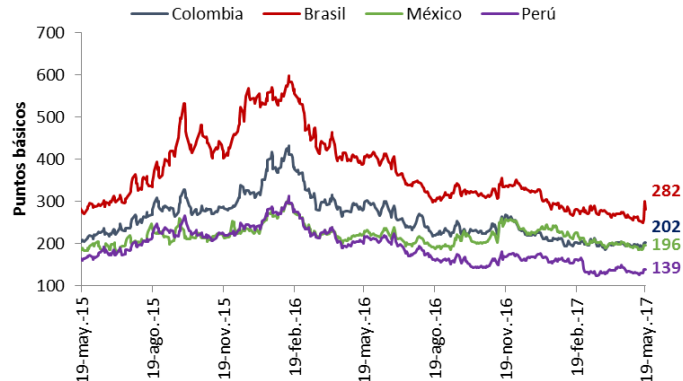
Tasas cero cupón a término (%)



Fuente: Banco de la República.

El indicador de riesgo país calculado por JP Morgan para Colombia, Brasil, México y Perú mostró aumentos semanales de 6, 27, 8 y 8 pbs, respectivamente.

EMBI



Fuente: JP Morgan.

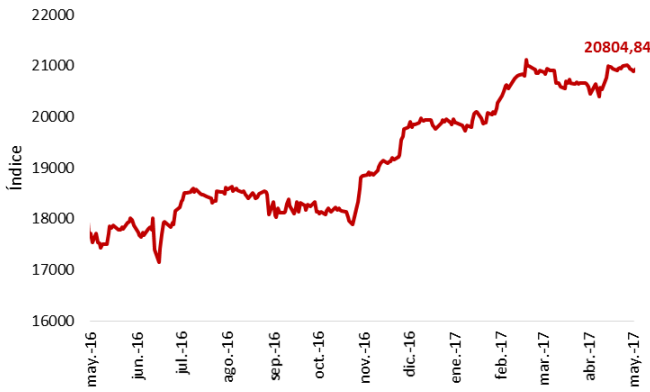
Bitácora Semanal

22 de mayo de 2016
Semana 21



El pasado 19 de mayo, el índice bursátil Dow Jones presentó una caída de 0,4% respecto a la semana anterior.

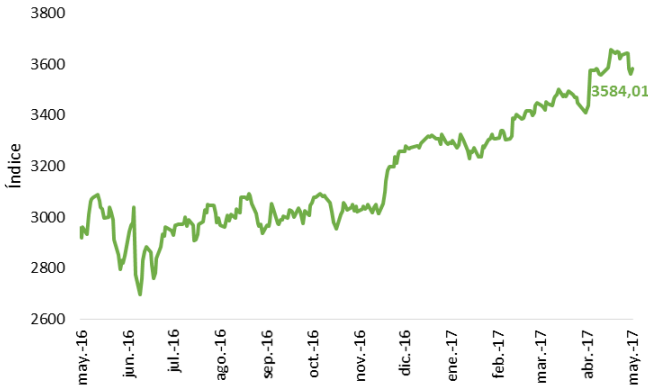
Índice Dow Jones (DJI)



Fuente: Bloomberg.

El 19 de mayo, el índice bursátil Euro Stoxx 50 mostró una desvalorización semanal de 1,5%.

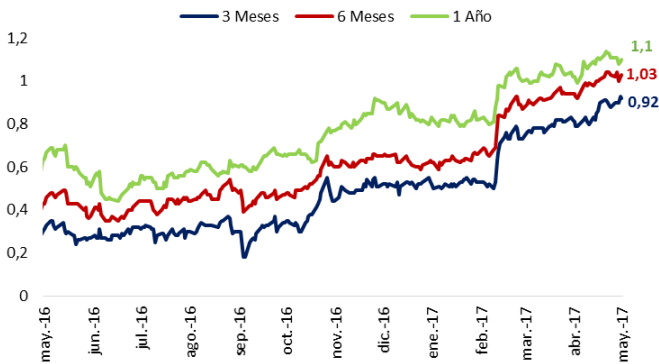
Índice Euro Stoxx 50



Fuente: Bloomberg.

El 19 de mayo, las tasas de rendimiento de los bonos del tesoro a 3 meses, 6 meses y un año presentaron variaciones semanales de 4, 0 y -1 pbs respectivamente y se mantuvieron en niveles elevados.

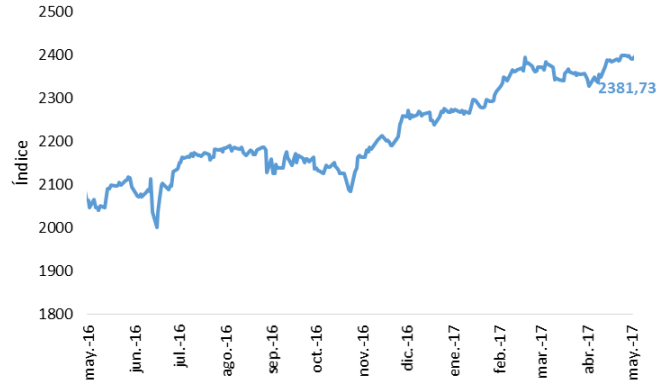
Tasas de rendimiento de los Bonos del Tesoro EE.UU



Fuente: U.S Treasury.

El pasado 19 de mayo, el índice bursátil S&P500 experimentó una caída semanal de 0,4%

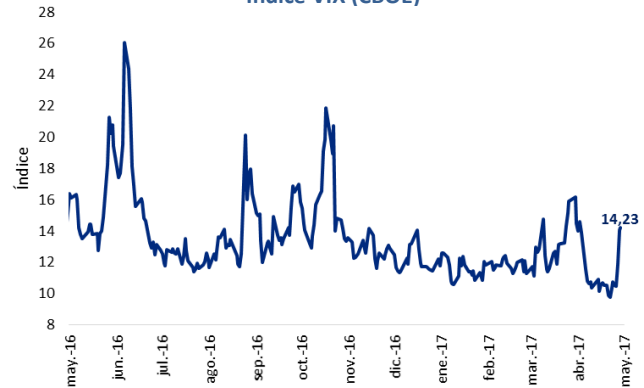
Índice S&P 500



Fuente: Bloomberg.

El 19 de mayo, el índice VIX presentó un pronunciado aumento semanal de 32,7% lo que refleja un incremento en la volatilidad esperada de los inversores.

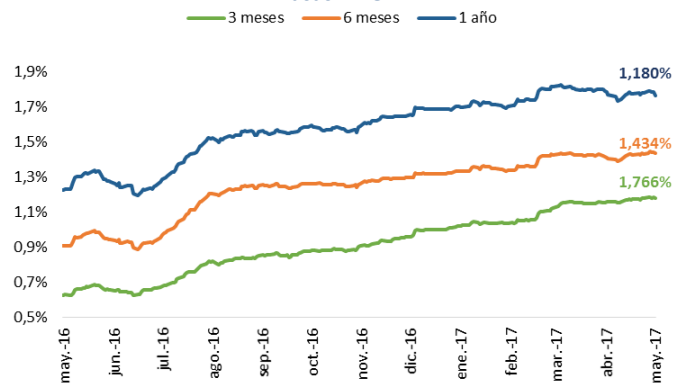
Índice VIX (CBOE)



Fuente: CBOE.

En las últimas semanas, las tasas LIBOR a 3 meses, 6 meses y un año se han mantenido relativamente estables, presentado leves variaciones de -0,1, 0,4 y -1,3 pbs respectivamente el 12 de mayo.

Tasas LIBOR



Fuente: Banco de la república.