

# Bitácora Semanal

8 de agosto de 2017  
Semana 32



## Dirección de Análisis Macroeconómico y Sectorial

### En esta entrega encontrarán cifras actualizadas de:

- Exportaciones
- Inflación
- Variables financieras
- Precios de los *Commodities*
- Tasas de interés

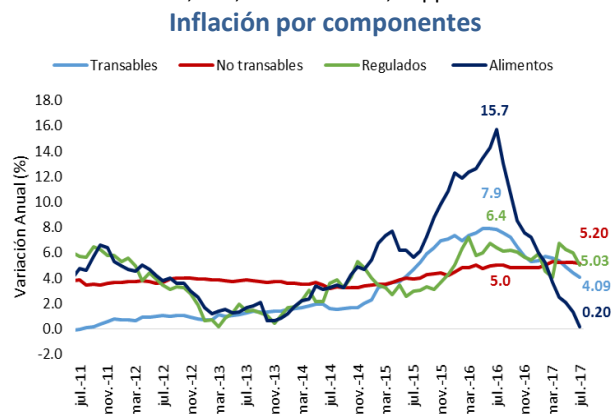
En junio de 2017 las ventas externas del país aumentaron 0,8% con relación al mismo mes de 2016, al pasar de US\$2.754,4 millones FOB a US\$2.777,4 millones FOB. Este resultado se explicó por el crecimiento de 116,7% en las ventas externas del grupo de “otros sectores”, el crecimiento de 6,4% en el grupo de agropecuarios, alimentos y bebidas y el aumento 5,7% en el grupo de manufacturas. Por tipo de exportaciones, en junio las ventas externas tradicionales se contrajeron en 12,0%, mientras que las no tradicionales crecieron 20,4%. En lo corrido del año hasta junio de 2017, las exportaciones colombianas registraron un aumento de 20,4% al pasar de US\$14.498,2 millones FOB en 2016 a US\$17.461,9 millones FOB en 2017.



\*Variaciones anuales en promedios móviles a tres meses.

Fuente: DANE y cálculos de Fedesarrollo

En julio la inflación anual se ubicó en 3,4%, lo que representa una caída de 0,59 pps frente al mes anterior y de 5,57 pps respecto al mismo mes de 2016. Desagregando por componentes, la disminución en la inflación total obedece a una desaceleración en los precios del grupo de alimentos (0,20%) y de comunicaciones (6,48%), que registraron reducciones de 1,17 pps y 0,7 pps, respectivamente frente al mes anterior. En los últimos doce meses, los bienes y servicios transables registraron una variación del 4,09%, 0,32 pps por debajo del valor observado en el mes de junio. Por otro lado, la inflación de los bienes y servicios no transables se situó en 5,20%, con una disminución de 0,01 pps respecto al mes anterior. Por último, la inflación de los bienes y servicios regulados se ubicó en 5,03%, una caída de 0,98 pps frente al mes de junio.



Fuente: DANE.

# Bitácora Semanal

8 de agosto de 2017

Semana 32



El 4 de agosto, el índice del mercado bursátil colombiano mostró una desvalorización semanal de 0,7%.

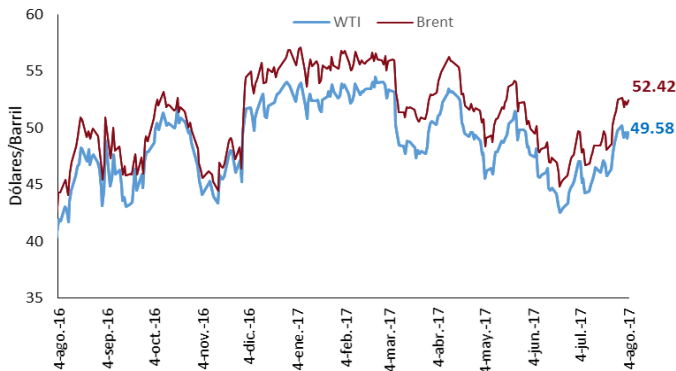
Índice COLCAP



Fuente: Banco de la República.

El pasado 4 de agosto, las referencias WTI y Brent tuvieron reducciones semanales de 0.26% y 0.19% respectivamente.

Precio del petróleo (USD/barril)



Fuente: EIA.

El 4 de agosto, el precio del oro se ubicó en 1.269,3 dólares por onza, registrando una valorización de 0,77% respecto a la semana anterior.

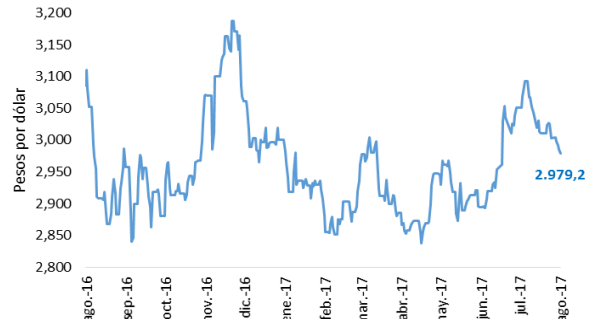
Precio del oro (USD/onza)



Fuente: Federal Reserve Economic Data.

El tipo de cambio registró una apreciación de 0,8% respecto a los niveles observados la semana anterior, ubicándose en \$2.979,2 pesos por dólar.

Tasa de cambio COP/USD



Fuente: Banco de la República

El 28 de julio, las tasas de los TES a 1, 5 y 10 años registraron variaciones semanales de -23, 14 y 11 pbs, respectivamente.

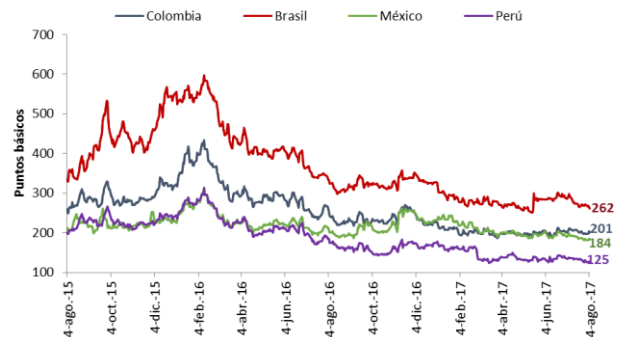
Tasas cero cupón a término (%)



Fuente: Banco de la República.

El indicador de riesgo país calculado por JP Morgan para Colombia, Brasil, México y Perú mostró variaciones semanales de 3,-9,-1 y -5 pbs, respectivamente.

EMBI



Fuente: JP Morgan.

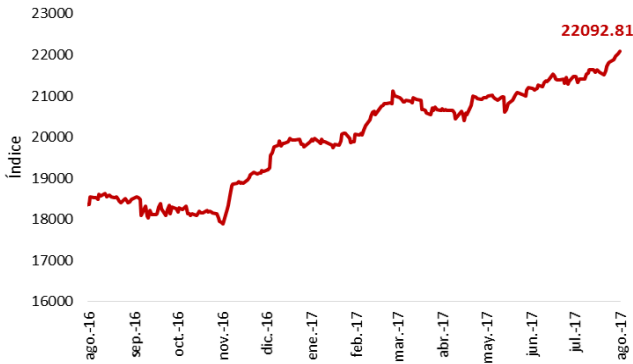
# Bitácora Semanal

8 de agosto de 2017  
Semana 32



El pasado 4 de agosto, el índice bursátil Dow Jones presentó una valorización de 1.2% respecto a la semana anterior.

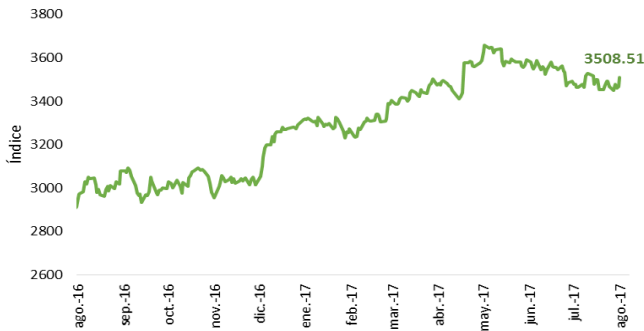
### Índice Dow Jones (DJI)



Fuente: Bloomberg.

El 4 de agosto, el índice bursátil Euro Stoxx 50 mostró una valorización semanal de 1.18%.

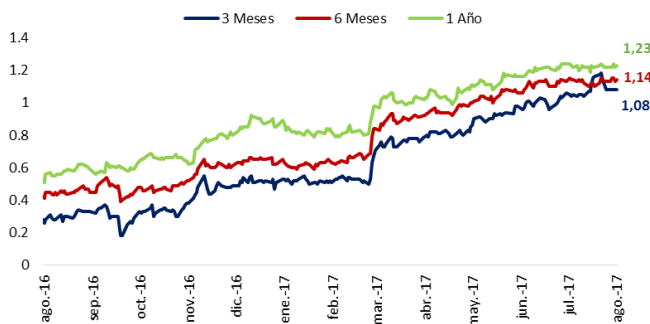
### Índice Euro Stoxx 50



Fuente: Bloomberg.

El 4 de agosto, las tasas de rendimiento de los bonos del tesoro a 3 meses, 6 meses y un año presentaron variaciones semanales de 0, 1 y 1 pbs respectivamente, manteniendo niveles elevados.

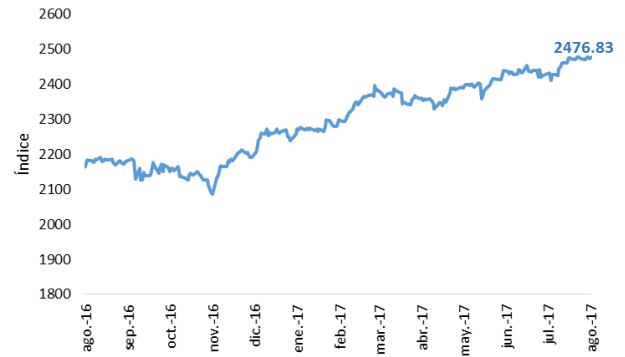
### Tasas de rendimiento de los Bonos del Tesoro EE.UU



Fuente: U.S Treasury.

El pasado 4 de agosto, el índice bursátil S&P500 experimentó un aumento semanal de 0.2%

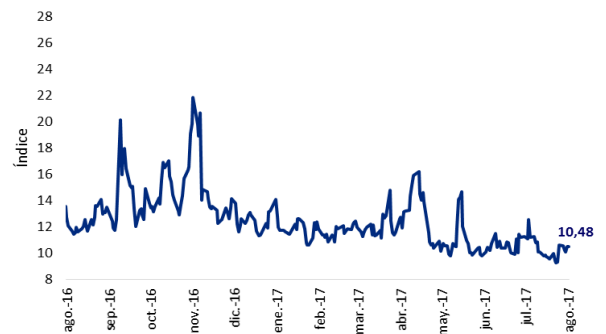
### Índice S&P 500



Fuente: Bloomberg.

El 4 de agosto, el índice VIX mostró una caída de 1,2%, lo que refleja una reducción en la volatilidad esperada de los inversores.

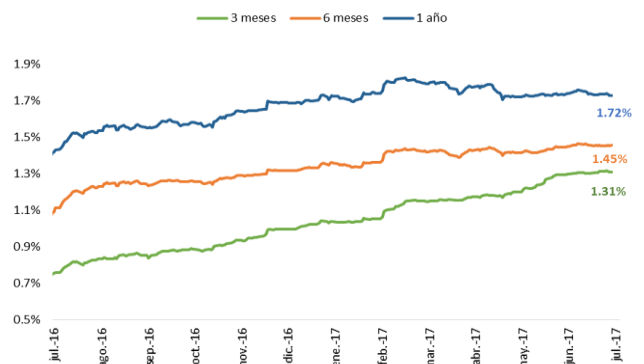
### Índice VIX (CBOE)



Fuente: CBOE.

En las últimas semanas, las tasas LIBOR a 3 meses, 6 meses y un año se han mantenido relativamente estables, presentado leves variaciones de -0.4, 0.2 y -0.7 pbs respectivamente el 28 de julio.

### Tasas LIBOR



Fuente: Banco de la república.