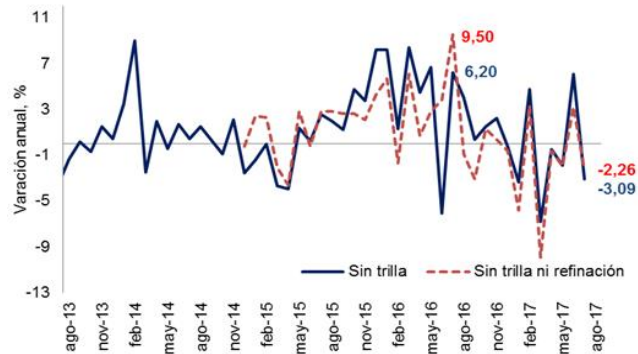


### En esta entrega encontrarán cifras actualizadas de:

- Producción industrial
- Ventas del comercio minorista
- Variables financieras
- Precios de los *Commodities*
- Tasas de interés

En agosto, el índice de producción industrial total tuvo una variación anual de -3,08%. Siguiendo, el índice de producción industrial (IPI) sin trilla de café tuvo una variación real de -3,09%. Al restarle las contribuciones de la trilla de café y de la refinación de petróleo, la producción industrial presentó una variación real de -2,26%. Al ajustar por días hábiles, en agosto de 2017, la producción industrial sin trilla de café presentó una variación de 0,79% lo que implica un aumento de 2,76 pps frente al crecimiento ajustado de 2016. Finalmente, en lo que va corrido del año hasta agosto, 26 de las 39 actividades industriales han registrado variaciones negativas en su producción real. Esto ha contribuido a una reducción de 2,5 pps a la variación. Caso contrario, 13 actividades han sumado 1,8 pps a la variación total.

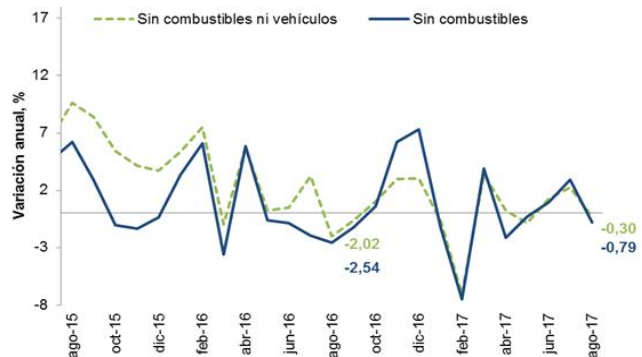
#### Índice de producción industrial sin trilla de café y sin refinación



Fuente: DANE, cálculos Fedesarrollo

En agosto de 2017, las ventas reales del comercio minorista disminuyeron un 1,2% respecto al mismo mes de 2016. Siguiendo, al excluir el comercio de vehículos y combustibles, las ventas reales disminuyeron un 0,3% respecto a agosto de 2016; más allá, excluyendo el comercio de combustibles, la variación anual de las ventas reales fue de -0,79%. Entre aquellas actividades que contribuyeron negativamente a las ventas reales, se destacan el comercio de repuestos, partes y accesorios para vehículos (-1,2pps) y el combustible para vehículos automotores (-0,9 pps).

#### Evolución ventas del comercio minorista



Fuente: DANE, cálculos Fedesarrollo.

# Bitácora Semanal

17 de octubre de 2017

Semana 42



El 13 de octubre, el índice del mercado bursátil colombiano mostró una desvalorización semanal de 0,3%.

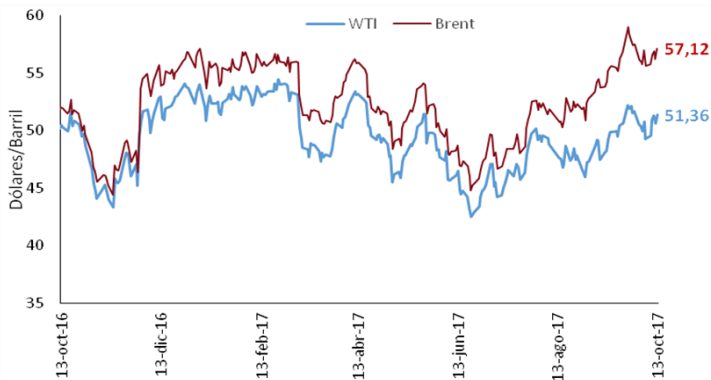
Índice COLCAP



Fuente: Banco de la República.

El pasado 13 de octubre, las referencias WTI y Brent tuvieron variaciones semanales de 4,2% y 2,7% respectivamente.

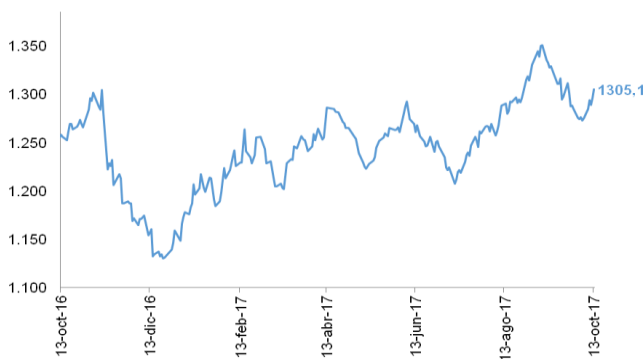
Precio del petróleo (USD/barril)



Fuente: EIA.

El 13 de octubre, el precio del oro se ubicó en 1.305,1 dólares por onza, registrando una valorización de 2,4% respecto a la semana anterior.

Precio del oro (USD/onza)



Fuente: Federal Reserve Economic Data.

El tipo de cambio registró una depreciación de 0,8% respecto a los niveles observados la semana anterior, ubicándose en \$2.949,69 pesos por dólar.

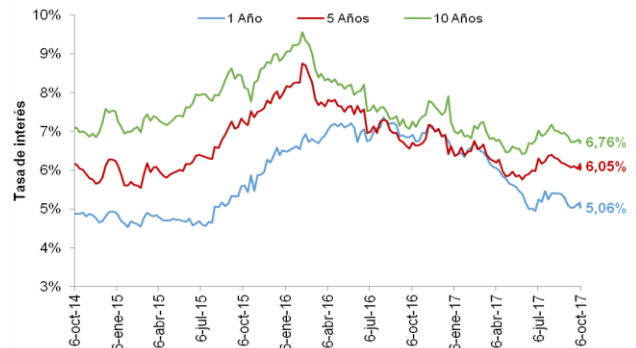
Tasa de cambio COP/USD



Fuente: Banco de la República.

El 6 de octubre, las tasas de los TES a 1, 5 y 10 años registraron variaciones semanales de 4, -12 y 2 pbs respectivamente.

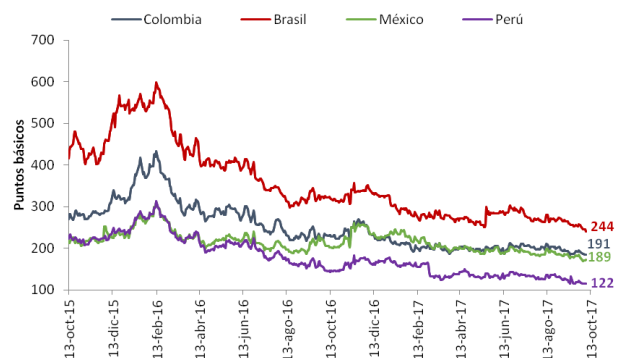
Tasas cero cupón a término (%)



Fuente: Banco de la República.

El indicador de riesgo país calculado por JP Morgan para Colombia, Brasil, México y Perú mostró variaciones semanales de 3, 0, 13 y 6 pbs, respectivamente.

EMBI



Fuente: JP Morgan.

El pasado 13 octubre, el índice bursátil Dow Jones presentó una variación de 0,4% respecto a la semana anterior.

**Índice Dow Jones (DJI)**



Fuente: Bloomberg.

El pasado 13 octubre, el índice bursátil S&P500 experimentó un aumento semanal de 0,2%.

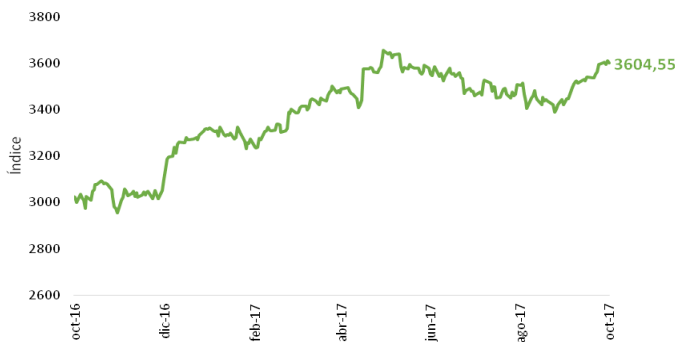
**Índice S&P 500**



Fuente: Bloomberg.

El pasado 13 octubre, el índice bursátil Euro Stoxx 50 mostró una variación semanal de 0,03%.

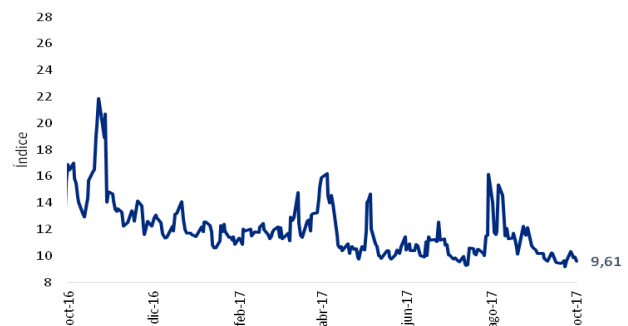
**Índice Euro Stoxx 50**



Fuente: Bloomberg.

El 13 de octubre, el índice VIX mostró una disminución semanal de 0,4%, lo que refleja una caída en la volatilidad esperada de los inversores.

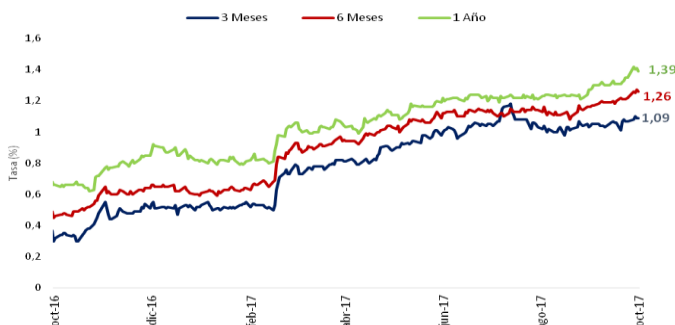
**Índice VIX (CBOE)**



Fuente: CBOE.

El 13 de octubre, las tasas de rendimiento de los bonos del tesoro a 3 meses, 6 meses y un año presentaron variaciones semanales de 2, 5 y 4 pbs respectivamente.

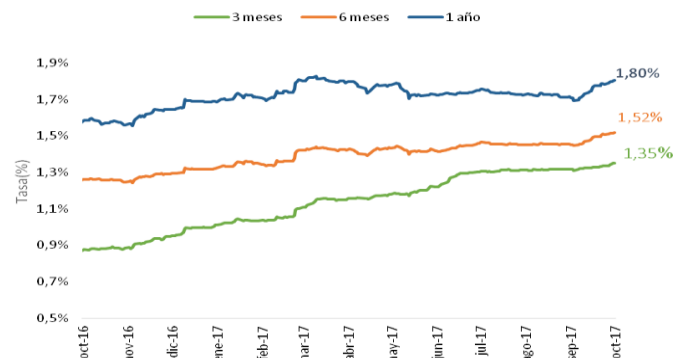
**Tasas de rendimiento de los Bonos del Tesoro EE.UU**



Fuente: U.S Treasury.

En las últimas semanas, las tasas LIBOR a 3 meses, 6 meses y un año se han mantenido relativamente estables, presentado leves variaciones de 1,6, 1,3 y 2,2 pbs respectivamente el 6 de octubre.

**Tasas LIBOR**



Fuente: Banco de la república.