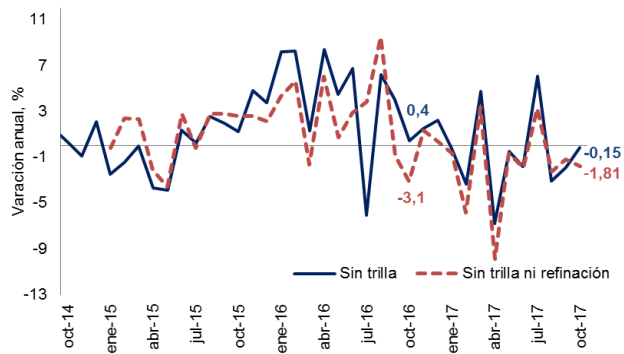


### En esta entrega encontrarán cifras actualizadas de:

- Índice de producción industrial
- Ventas del comercio minorista
- Variables financieras
- Precios de los *Commodities*
- Tasas de interés

En octubre, el índice de producción industrial total tuvo una variación anual de -0,27%. Siguiendo, el índice de producción industrial (IPI) sin trilla de café tuvo una variación anual de -0,15%. Al restarle las contribuciones de la trilla de café y de la refinación de petróleo, la producción industrial presentó una variación anual de -1,81%. Estas variaciones son directamente comparables con las del mismo periodo en 2016, debido a la misma cantidad de días hábiles en octubre de ambos años. Finalmente, en lo que va corrido del año hasta octubre, 23 de las 39 actividades industriales han registrado variaciones negativas en su producción real. Esto ha contribuido a una reducción de 2,5 pps a la variación total. Caso contrario, 16 actividades han sumado 1,8 pps a la variación total.

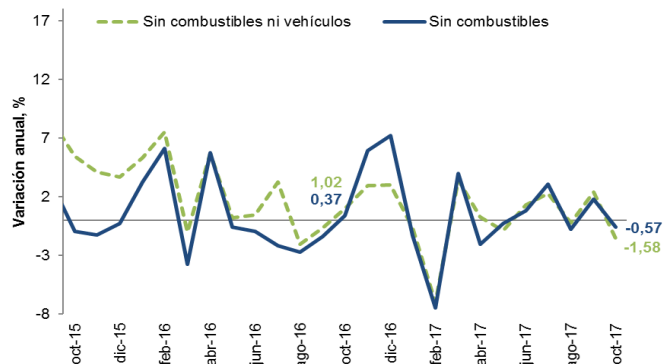
### Índice de producción industrial sin trilla de café y sin refinación



Fuente: DANE, cálculos Fedesarrollo

En octubre de 2017, las ventas reales del comercio minorista disminuyeron un -0,56% respecto al mismo mes de 2016. Siguiendo, al excluir el comercio de vehículos y combustibles, las ventas reales disminuyeron un 1,58% respecto a octubre de 2016. Más allá, excluyendo el comercio de combustibles, la variación anual de las ventas reales fue de -0,57%. En lo que va del año hasta el mes de octubre, las ventas reales del comercio minorista registraron una disminución de 0,2%, respecto al mismo período de 2016. De las 15 líneas de mercancías, 10 han registrado variaciones negativas.

### Evolución ventas del comercio minorista



Fuente: DANE

# Bitácora Semanal

18 de diciembre de 2017

Semana 51



El 15 de diciembre, el índice del mercado bursátil colombiano mostró una valorización semanal de 1,1%.

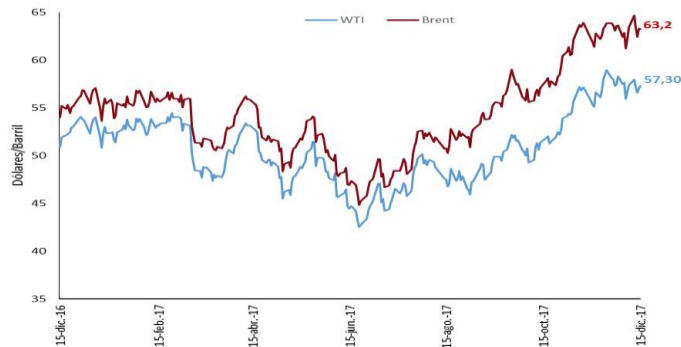
Índice COLCAP



Fuente: Banco de la República.

El pasado 15 de diciembre, las referencias WTI y Brent tuvieron variaciones semanales de -0,10% y -0,27% respectivamente.

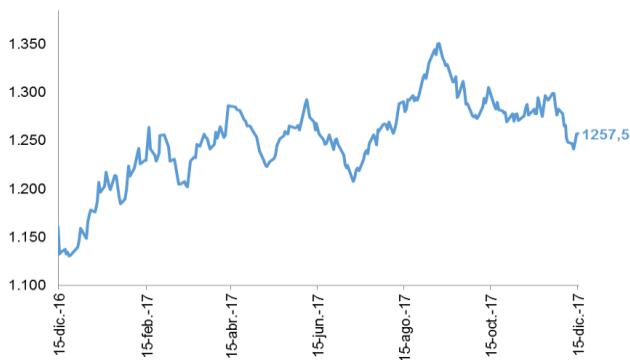
Precio del petróleo (USD/barril)



Fuente: EIA.

El 15 de diciembre, el precio del oro se ubicó en 1.257,5 dólares por onza, registrando una valorización de 0,73% respecto a la semana anterior.

Precio del oro (USD/onza)



Fuente: Federal Reserve Economic Data.

El tipo de cambio registró una apreciación de 0,57% respecto a los niveles observados la semana anterior, ubicándose en \$2.999,07 pesos por dólar.

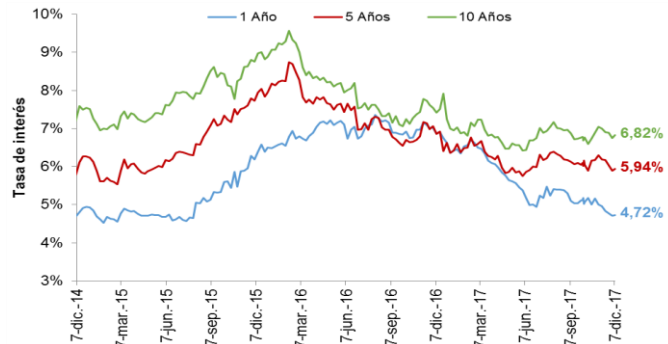
Tasa de cambio COP/USD



Fuente: Banco de la República.

El 7 de diciembre, las tasas de los TES a 1, 5 y 10 años registraron variaciones semanales de 2, 4 y 8 pbs respectivamente.

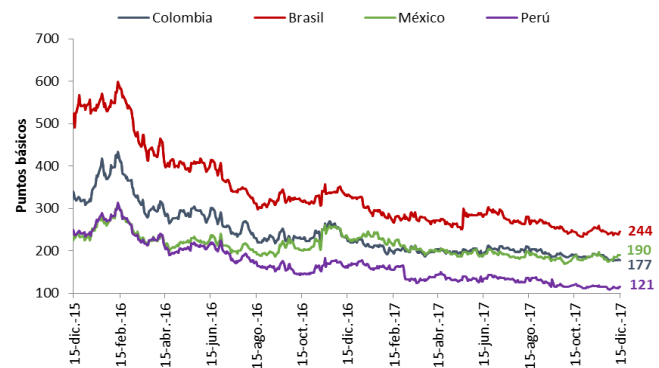
Tasas cero cupón a término (%)



Fuente: Banco de la República.

El indicador de riesgo país calculado por JP Morgan para Colombia, Brasil, México y Perú mostró variaciones semanales de -1, 3, 5 y 9 pbs, respectivamente.

EMBI



Fuente: JP Morgan.

# Bitácora Semanal

18 de diciembre de 2017

Semana 51



El pasado 15 de diciembre, el índice bursátil Dow Jones presentó una variación de 1,3% respecto a la semana anterior.

## Índice Dow Jones (DJI)



Fuente: Bloomberg.

El pasado 15 de diciembre, el índice bursátil Euro Stoxx 50 mostró una variación semanal de -0,9%.

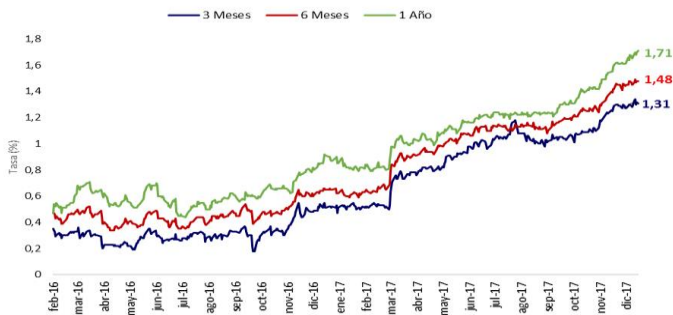
## Índice Euro Stoxx 50



Fuente: Bloomberg.

El 15 de diciembre, las tasas de rendimiento de los bonos del tesoro a 3 meses, 6 meses y un año presentaron variaciones semanales de 3, 3 y 6 pbs respectivamente.

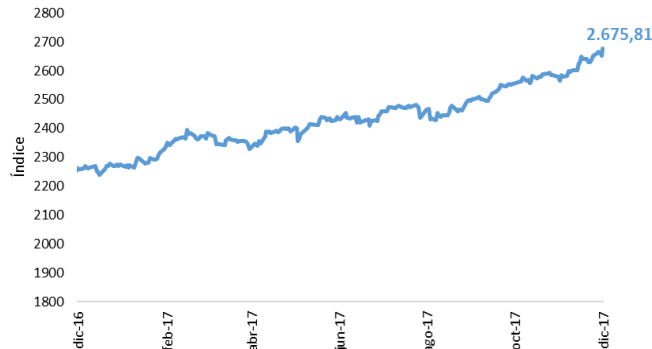
## Tasas de rendimiento de los Bonos del Tesoro EE.UU



Fuente: U.S Treasury.

El pasado 15 de diciembre, el índice bursátil S&P500 experimentó un aumento semanal de 0,9%.

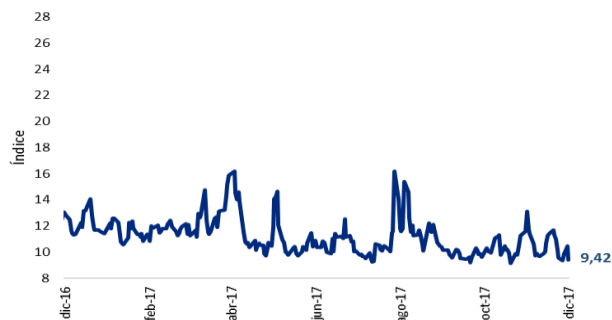
## Índice S&P 500



Fuente: Bloomberg.

El 15 de diciembre, el índice VIX mostró una disminución semanal de 1,7%, lo que refleja una caída en la volatilidad esperada de los inversores.

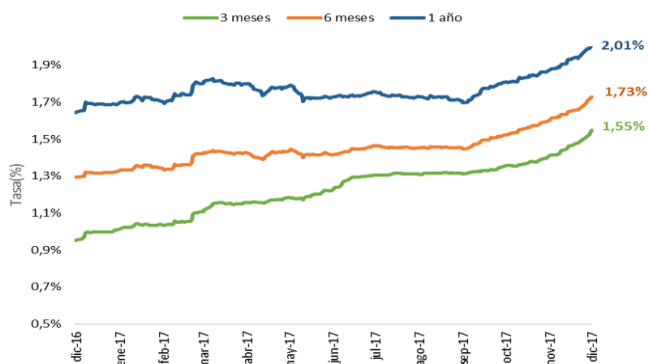
## Índice VIX (CBOE)



Fuente: CBOE.

En las últimas semanas, las tasas LIBOR a 3 meses, 6 meses y un año presentaron variaciones de 5,4, 5,6 y 5 pbs respectivamente el 8 de diciembre.

## Tasas LIBOR



Fuente: Banco de la república.