

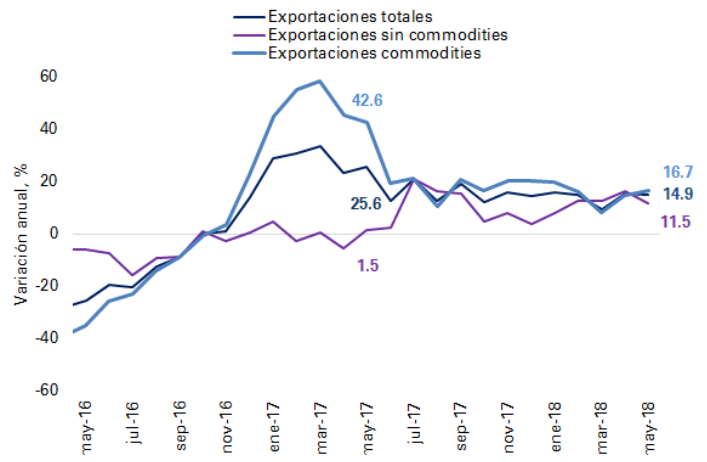
### Temas en esta edición:

- 1. Exportaciones
- 2. Inflación
- 3. Precios de los *commodities*
- 4. Variables Financieras
- 5. Tasas de interés

### Exportaciones

En mayo las exportaciones registraron un aumento de 5,0% con respecto al mismo mes de 2017, al pasar de US\$3.505,4 millones FOB a US\$3.681,6 millones FOB. Este resultado se explica principalmente por el crecimiento de las exportaciones de combustibles y productos de las industrias extractivas (9,9%). En lo corrido entre enero-mayo, el crecimiento de las exportaciones frente al mismo periodo de 2017 ha sido de 14,5%, lo cual ha contribuido a reducir el déficit externo frente a los niveles del año anterior.

Gráfico 1. Exportaciones\*

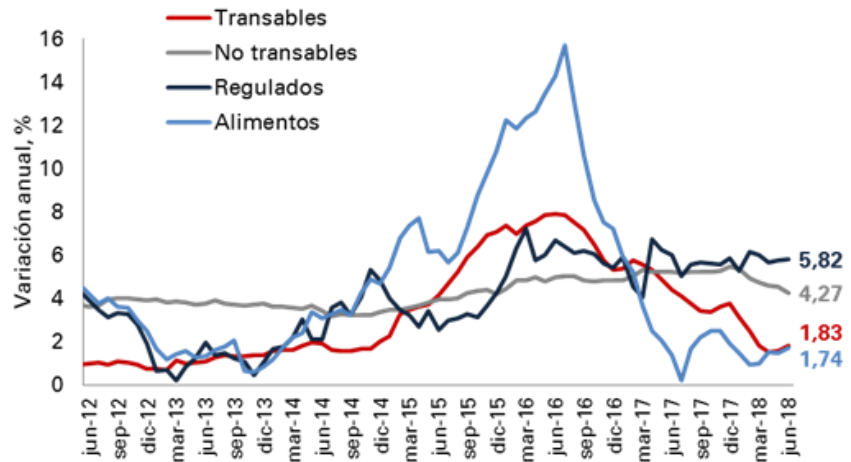


\*Variación anual en promedios móviles a tres meses.  
Fuente: DANE. Cálculos Fedesarrollo

### Inflación

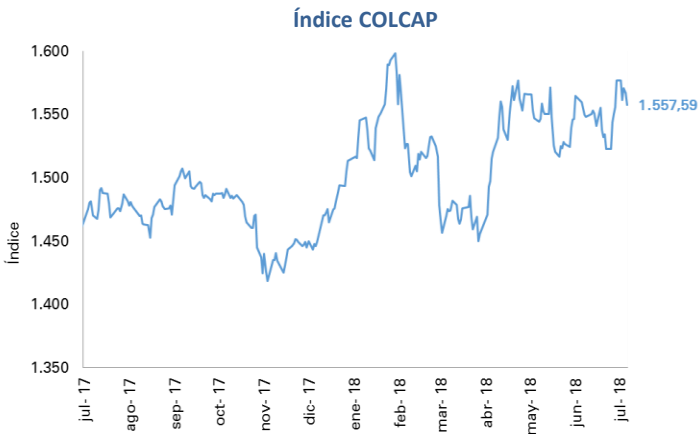
En junio la inflación doce meses presentó un leve aumento y se ubicó en 3,20%. La inflación mensual fue de 0,15%, ligeramente por debajo de la expectativa de la encuesta del Banco de la República (0,18%) y en línea con la Encuesta de Opinión Financiera (0,16%). Se destaca la caída en el componente de no transables que se ubicó en 4,27% (0,30pps menos que en junio 2017).

Gráfico 2. Inflación



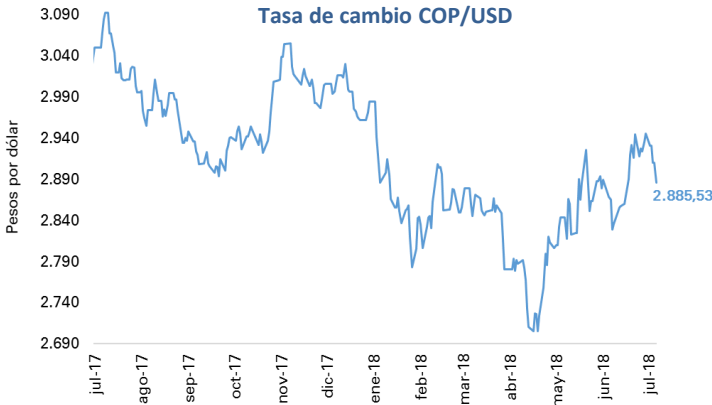
Fuente: DANE

El 6 de julio, el índice del mercado bursátil colombiano mostró una desvalorización semanal de 1,23% y se ubicó en 1.557,59 .



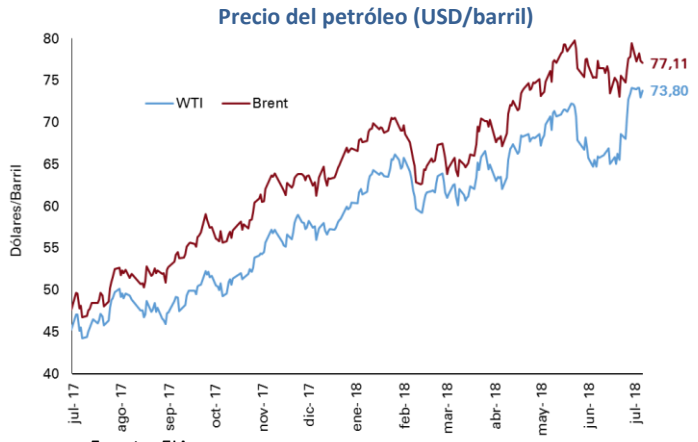
Fuente: Bolsa de Valores de Colombia

El tipo de cambio se ubicó en \$2.885,53 el 6 de julio, registrando una apreciación semanal de 2,02%.



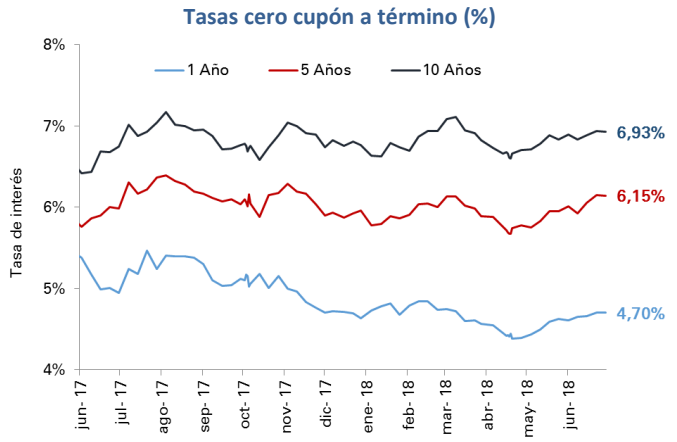
Fuente: Banco de la República

El 6 de julio, el precio de la referencia WTI registró una variación semanal -0,47% y el Brent de -2,93%. Esto se debe en parte a las tensiones que existen entre Estados Unidos y sus socios comerciales frente a las sanciones impuestas a Irán.



Fuente: EIA.

El 29 de junio, la tasa de los TES a 5 y 10 años registraron aumentos de 1pb. La tasa de los TES a un año se mantuvo inalterada.



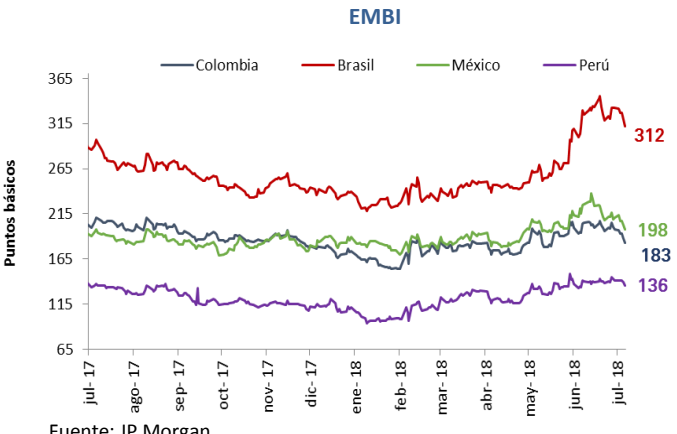
Fuente: Banco de la República.

El 6 de julio, el precio del oro registró una valorización de 0,10% respecto a la semana anterior.



Fuente: Federal Reserve Economic Data.

El 6 de julio, el indicador de riesgo país para Colombia, Brasil, México y Perú registraron caídas de 15pbs, 20pbs, 13pbs y 5pbs respectivamente.



Fuente: JP Morgan.

El 6 de julio, el índice bursátil Dow Jones presentó una variación de 0,76% con respecto a la semana anterior.

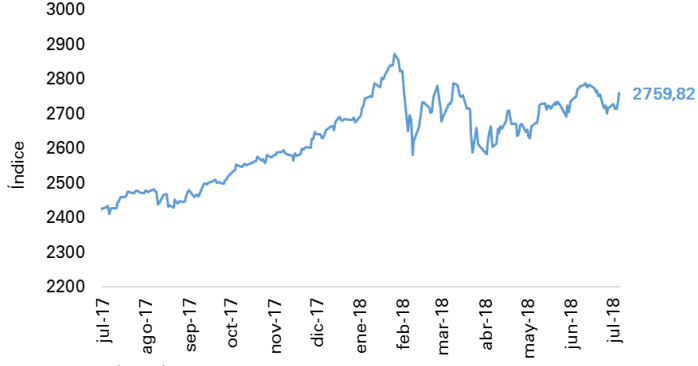
**Índice Dow Jones (DJI)**



Fuente: Bloomberg.

El pasado 6 de julio, el índice bursátil S&P500 mostró una variación semanal de 1,53%.

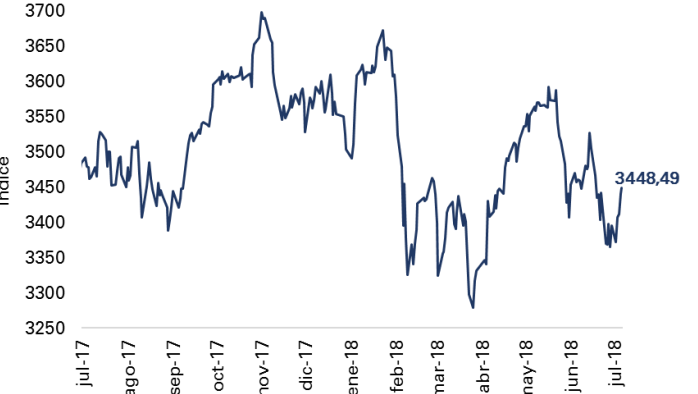
**Índice S&P 500**



Fuente: Bloomberg.

El 6 de julio, el índice bursátil Euro Stoxx 50 mostró una variación semanal de 1,56% y se ubicó en 3448,49.

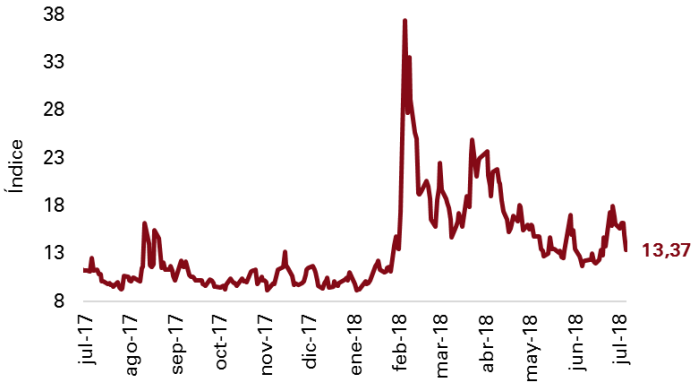
**Índice Euro Stoxx 50**



Fuente: Bloomberg.

El 6 de julio el índice VIX mostró una variación semanal de -16,90%. Esta cifra refleja una caída importante de la volatilidad de los mercados.

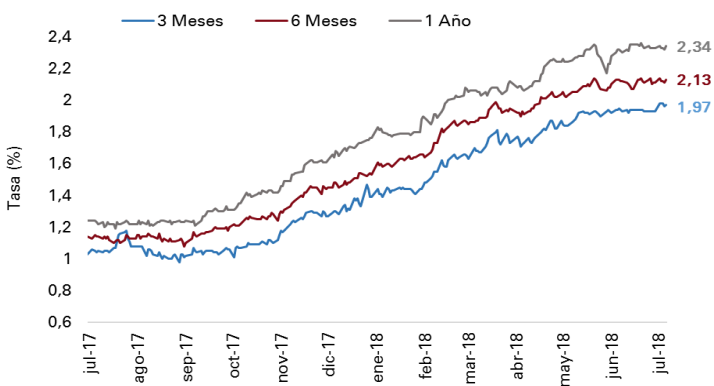
**Índice VIX (CBOE)**



Fuente: CBOE.

El 6 de julio, la tasa de rendimiento de los bonos del tesoro a 3 meses, 6 meses y 1 año aumentaron en 4pbs, 2pbs y 1pb respectivamente.

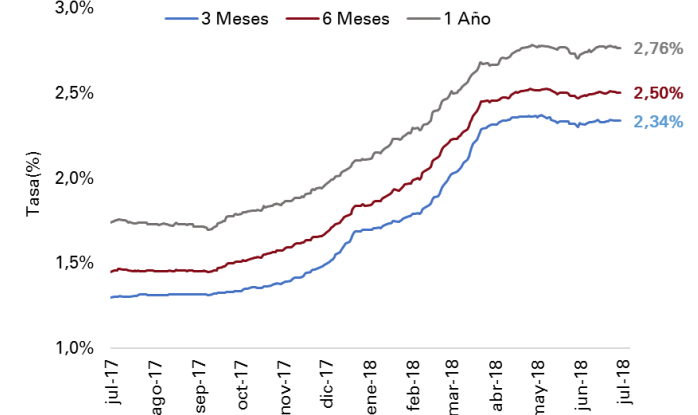
**Tasas de rendimiento de los Bonos del Tesoro EE.UU**



Fuente: U.S Treasury.

El 29 de junio, la tasa LIBOR a 3 y 6 meses se mantuvo relativamente estable. Por su parte, la tasa a 1 año disminuyó en 1pb.

**Tasas LIBOR**



Fuente: Banco de la República.