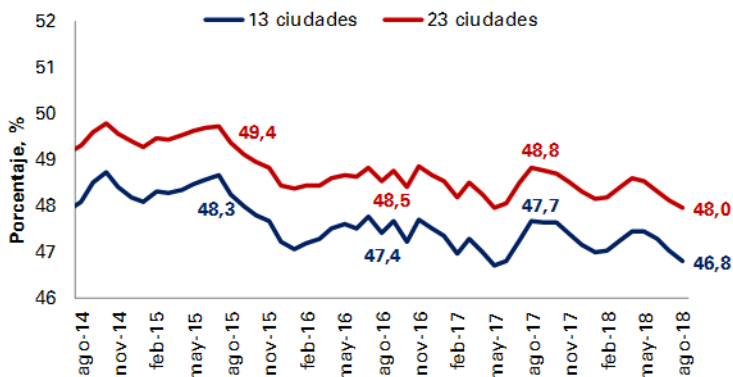


Informalidad

La tasa de informalidad para las trece ciudades principales se ubicó en 46,8%, una caída de 0,9 pps con respecto al mismo periodo de 2017. Por su parte, para las veintitrés ciudades principales la tasa de informalidad alcanzó 48,0%, 0,9 pps por debajo de lo registrado el mismo periodo del año pasado. Con estos resultados, la informalidad laboral en Colombia mantiene su tendencia a la baja.

Gráfico 1: Informalidad en las 13 y 23 principales ciudades*
(Trimestre móvil Junio-Agosto)



* Trimestre móvil finalizado en el mes de referencia.
Fuente: DANE.

Temas en esta edición:

1. Informalidad
2. Crecimiento América Latina
3. Precios de los *commodities*
4. Variables Financieras
5. Tasas de interés

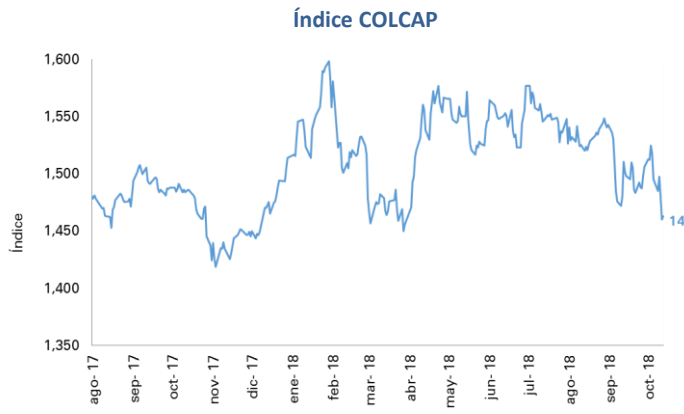
Crecimiento América Latina

En la edición de octubre del informe de Perspectivas de Crecimiento Mundial (WEO por sus siglas en inglés), el Fondo Monetario Internacional revisó a la baja las proyecciones de crecimiento para América Latina. De acuerdo con las nuevas estimaciones, el crecimiento de la región estaría alrededor de 1,2% en 2018 y 2,2% en 2019, 0,4 pps por debajo de lo proyectado en la edición de julio en ambos casos. La revisión a la baja obedece a la perspectiva de crecimiento negativo en Argentina en 2018 y 2019 y a menores expectativas de crecimiento para Brasil y México.

Cuadro 1. Proyecciones FMI
(Octubre 2018)

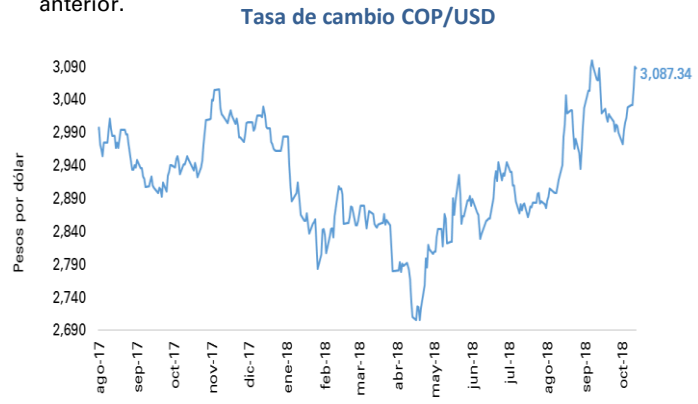
	Crecimiento económico			Diferencia con WEO julio 2018	
	2017	2018(p)	2019(p)	2018(p)	2019(p)
América Latina y el Caribe	1.3	1.2	2.2	-0.4	-0.4
Colombia	1.8	2.8	3.6	0.1	0.0
Argentina	2.9	-2.6	-1.6	-3.0	-3.1
Brasil	1.0	1.4	2.4	-0.4	-0.1
Chile	1.5	4.0	3.4	0.2	0.0
México	2.0	2.2	2.5	-0.1	-0.2
Perú	2.5	4.1	4.1	0.4	0.0
Venezuela	-14.0	-18.0	-5.0	0.0	0.0

El 12 de octubre, el índice del mercado bursátil colombiano mostró una variación semanal de -2.16% y se ubicó en 1.462,71.



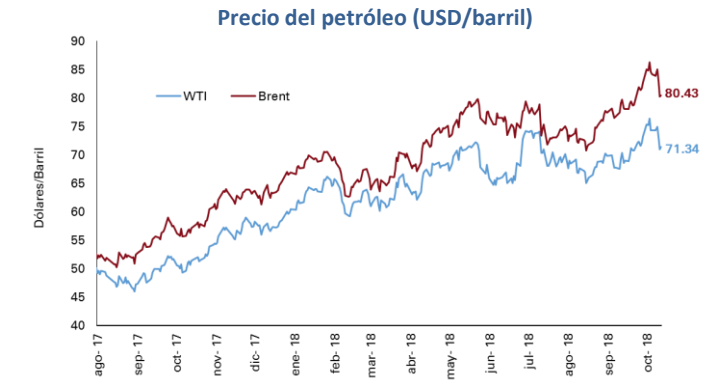
Fuente: Bolsa de Valores de Colombia

Las tasa de cambio se ubicó en \$3.087,34 el 12 de octubre, mostrando una depreciación de 1,95% frente a la semana anterior.



Fuente: Banco de la República

El 12 de octubre, el precio del petróleo WTI alcanzó 71.34 USD/barril, mientras que el Brent alcanzó 80.43 USD/barril, lo cual representa variaciones semanales de -4.04% y -4.43% respectivamente



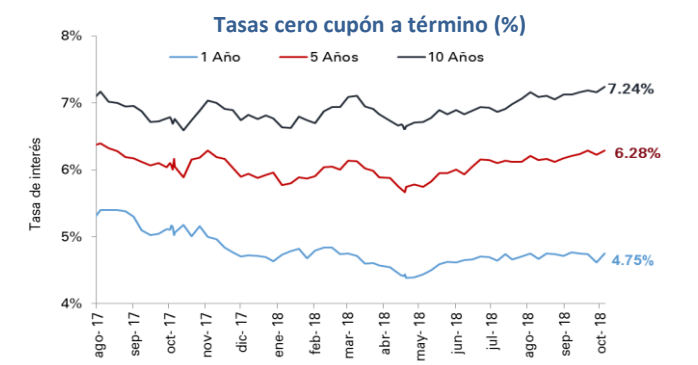
Fuente: EIA.

El 12 de octubre, el precio del oro registró una valorización de 1.36% respecto a la semana anterior alcanzando un valor de 1,222.0 USD/onza.



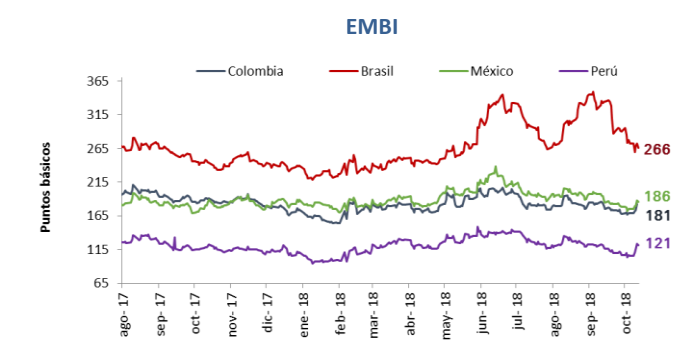
Fuente: Federal Reserve Economic Data.

El 5 de octubre, la tasa de los TES a 1, 5 y 10 años registraron un aumento frente a la semana anterior de 13 pbs, 6 pbs y 8 pbs, respectivamente.



Fuente: Banco de la República.

El 12 de octubre, el indicador de riesgo país para Colombia, México y Perú aumentó con relación a la semana pasada en 12, 11 y 15 puntos básicos respectivamente. El indicador de riesgo país para Brasil disminuyó en 6 pbs.



Fuente: JP Morgan

El 12 de octubre, el índice bursátil Dow Jones disminuyó 4.2% frente a la semana anterior y se ubicó en 25.339,99.

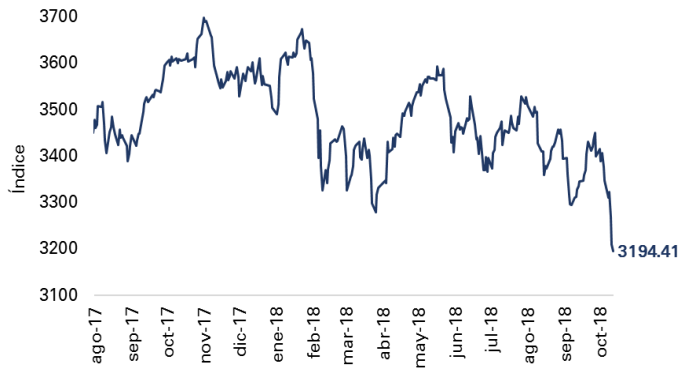
Índice Dow Jones (DJI)



Fuente: Bloomberg.

El 12 de octubre, el índice bursátil Euro Stoxx 50 mostró una variación semanal negativa de 4.52% y se ubicó en 3.194,41.

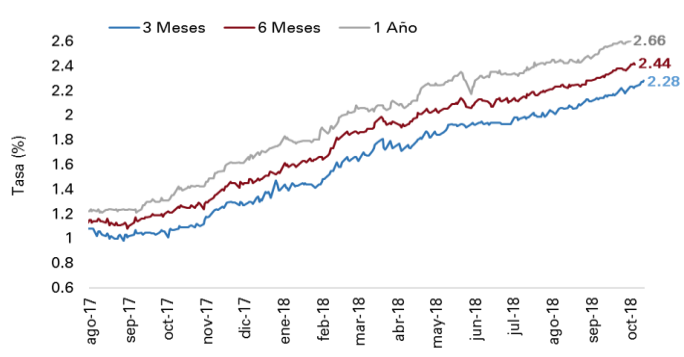
Índice Euro Stoxx 50



Fuente: Bloomberg.

El 12 de octubre, las tasas de rendimiento de los bonos del tesoro a 3 meses, 6 meses y 1 año registraron aumentos de 6 pbs, 2 pbs y 3 pbs respectivamente relativo a la semana anterior.

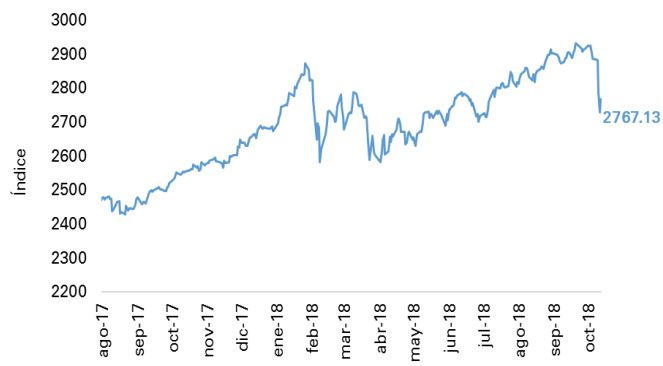
Tasas de rendimiento de los Bonos del Tesoro EE.UU



Fuente: U.S Treasury.

El pasado 12 de octubre, el índice bursátil S&P500 registró una variación semanal de -4.1%.

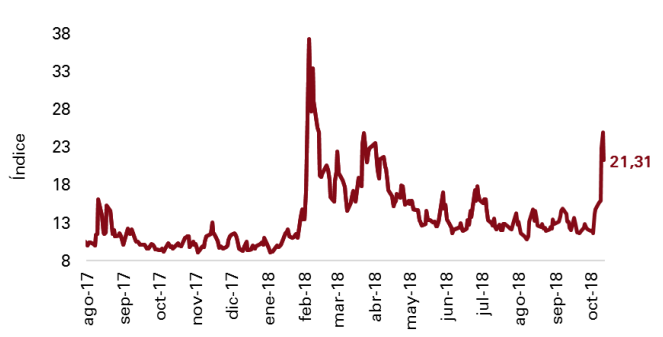
Índice S&P 500



Fuente: Bloomberg.

El 12 de octubre el índice VIX mostró una variación semanal de 43.79%, reflejando un aumento en las expectativas de volatilidad en el mercado internacional de renta variable.

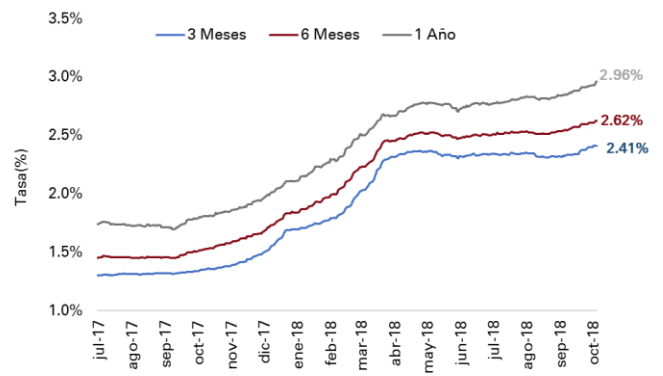
Índice VIX (CBOE)



Fuente: CBOE.

El 5 de octubre, la tasa LIBOR en los plazos de 3 meses, 6 meses y 1 año registraron variaciones positivas de 1.0 pbs, 1.9 pbs y 3.4 pbs respectivamente respecto a la semana pasada.

Tasas LIBOR



Fuente: Banco de la República.