

## Temas en esta edición:

1. Índice de Seguimiento a la Economía - ISE

2. Confianza Industrial y Comercial

3. Precios de los *commodities*

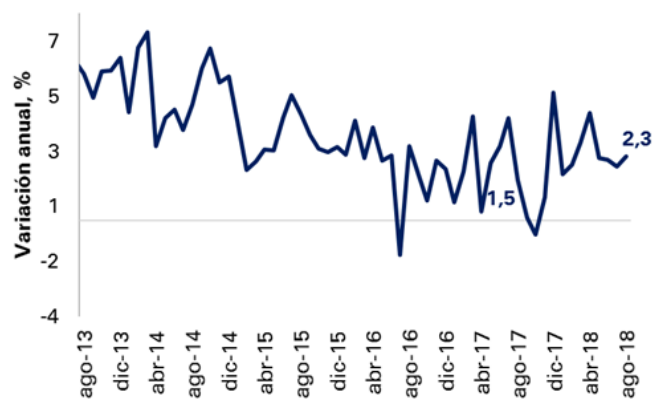
4. Variables Financieras

5. Tasas de interés

## Índice de Seguimiento a la Economía (ISE)

En agosto de 2018, el ISE en su serie original se ubicó en 106,0, con lo cual creció 2,3% respecto al mismo mes de 2017. En lo corrido del año hasta agosto el crecimiento acumulado del ISE fue de 2,4% en su serie original frente al mismo periodo del año pasado. En su serie desestacionalizada y corregida por efectos calendarios, el ISE se ubicó en agosto en 106,4, equivalente a una variación de 0,3% frente a julio de 2018.

**Gráfico 1: índice de Seguimiento a la Economía ISE**  
(Variación %, anual)

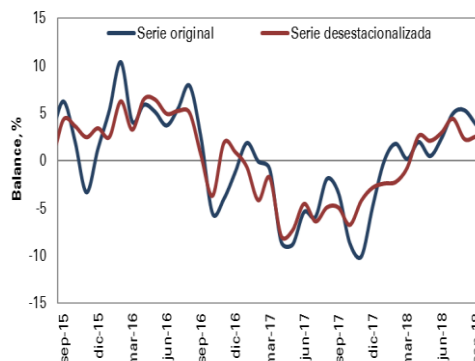


Fuente: DANE

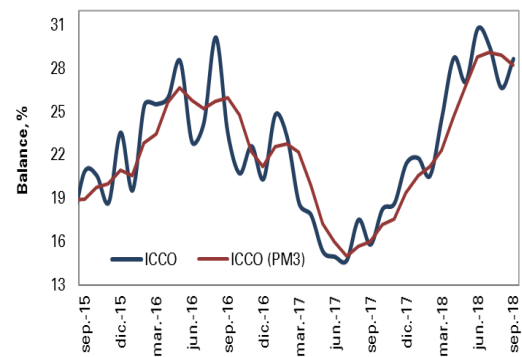
## Confianza Industrial y Comercial

En septiembre, el Índice de Confianza Industrial (ICI) se ubicó en 3,8% registrando una caída frente al mes anterior pero un aumento respecto al mismo periodo de 2017. Ajustando por factores estacionales, el ICI se incrementó en 0,3 pps relativo al mes pasado. Por su parte, el índice de Confianza Comercial (ICCO) se ubicó en un balance de 29,6%, lo que representa un incremento de 2,0 pps respecto al mes anterior y un aumento de 12,9 pps frente a septiembre de 2017.

**Gráfico 2: índice de Confianza Industrial ICI**

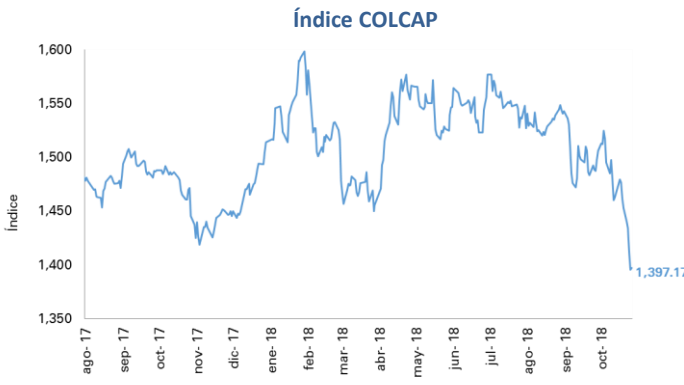


**Gráfico 3: índice de Confianza Comercial ICCO**



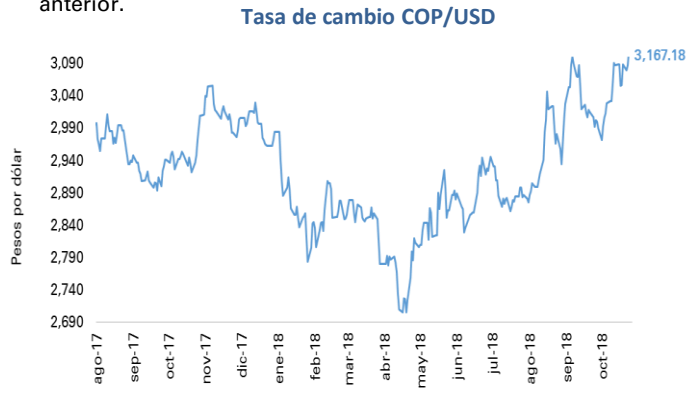
Fuente: Fedesarrollo- Encuesta de Opinión Empresarial (EOE).

El 26 de octubre, el índice del mercado bursátil colombiano mostró una variación semanal de -3.60% y se ubicó en 1.397,17.



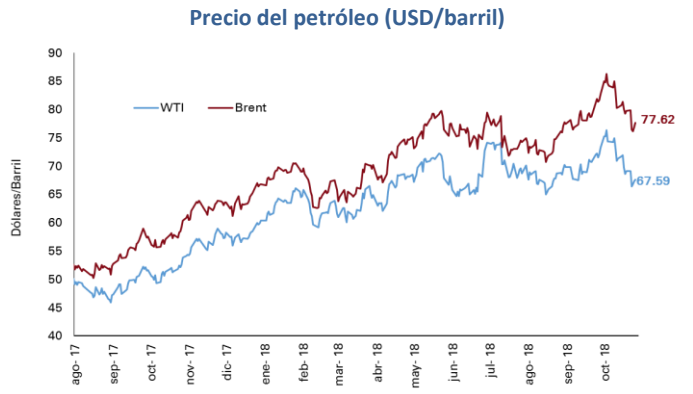
Fuente: Bolsa de Valores de Colombia

Las tasa de cambio se ubicó en \$3.167,18 el 26 de octubre, mostrando una depreciación de 2.55% frente a la semana anterior.



Fuente: Banco de la República

El 26 de octubre, el precio del petróleo WTI alcanzó 67.59 USD/barril, mientras que el Brent alcanzó 77.62 USD/barril, lo cual representa variaciones semanales de -2.21% y -2.71% respectivamente



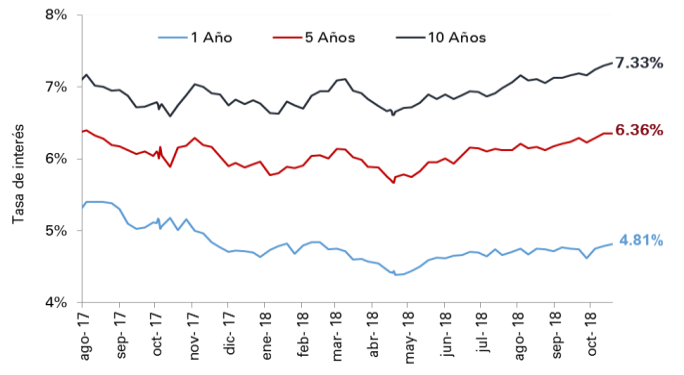
Fuente: EIA.

El 26 de octubre, el precio del oro registró una valorización de 0.58% respecto a la semana anterior alcanzando un valor de 1,235.8 USD/onza.

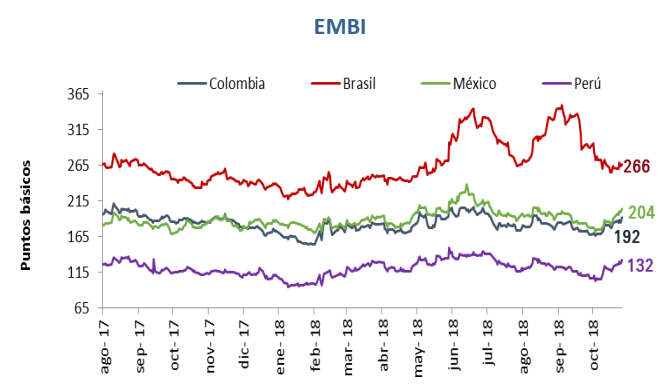


Fuente: Federal Reserve Economic Data.

El 19 de octubre, las tasas de los TES a 1 y 10 años registraron aumentos frente a la semana anterior de 3 pbs y 3 pbs respectivamente. Por su parte, la tasa TES a 5 años se mantuvo inalterada relativo a la semana anterior.



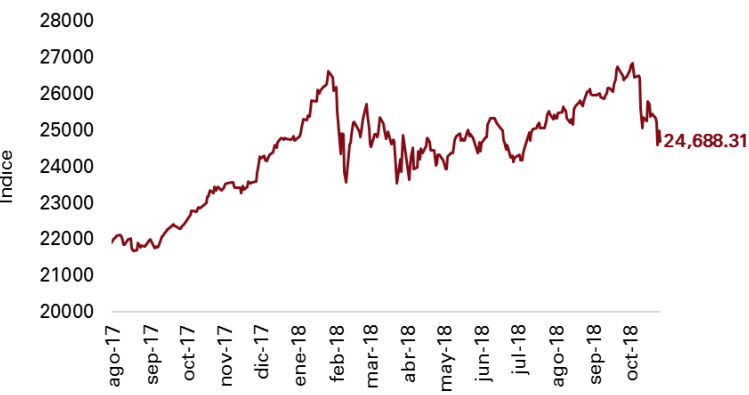
El 26 de octubre, el indicador de riesgo país para Colombia, Brasil, México y Perú aumentó con relación a la semana pasada en 7, 4, 14 y 8 puntos básicos respectivamente.



Fuente: JP Morgan

El 26 de octubre, el índice bursátil Dow Jones disminuyó 2.97% frente a la semana anterior y se ubicó en 24.688,31.

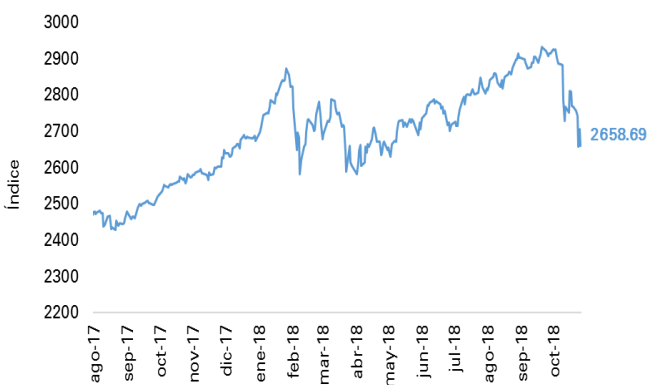
**Índice Dow Jones (DJI)**



Fuente: Bloomberg.

El pasado 26 de octubre, el índice bursátil S&P500 registró una variación semanal de -3.94%.

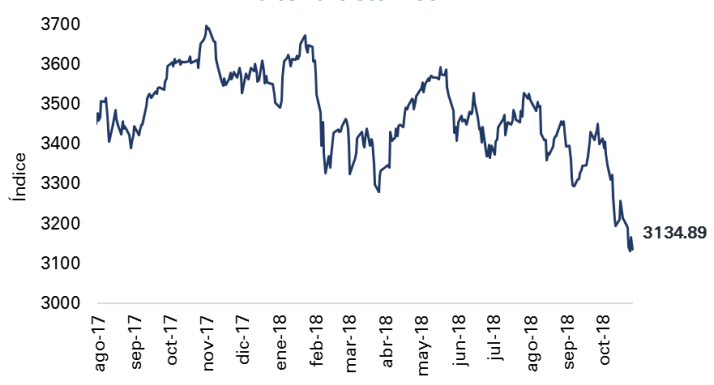
**Índice S&P 500**



Fuente: Bloomberg.

El 26 de octubre, el índice bursátil Euro Stoxx 50 mostró una variación semanal negativa de -2.36% y se ubicó en 3.134,89.

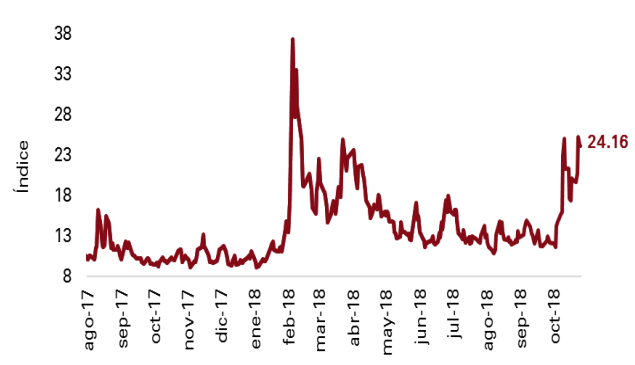
**Índice Euro Stoxx 50**



Fuente: Bloomberg.

El 26 de octubre el índice VIX mostró una variación semanal de 21.47%, reflejando un aumento importante en las expectativas de volatilidad del mercado internacional de renta variable.

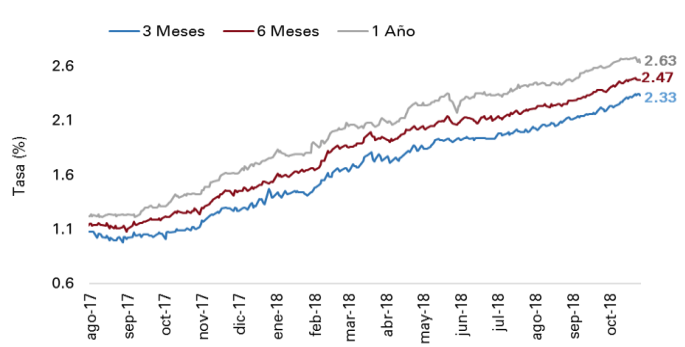
**Índice VIX (CBOE)**



Fuente: CBOE.

El 26 de octubre, las tasas de rendimiento de los bonos del tesoro a 6 meses y 1 año registraron disminuciones de 1 pb y 4 pbs frente a la semana anterior. Por su parte, la tasa de rendimiento a 3 meses aumentó en 2 pbs.

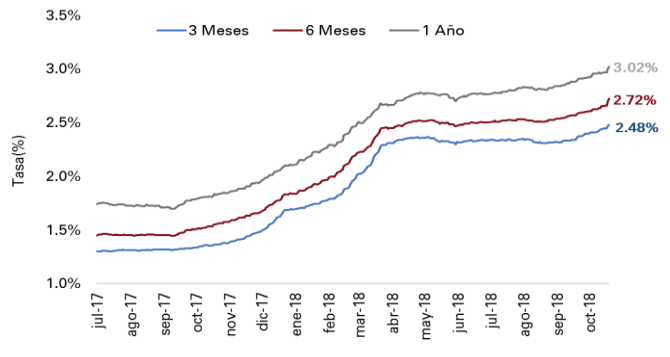
**Tasas de rendimiento de los Bonos del Tesoro EE.UU**



Fuente: U.S Treasury.

El 19 de octubre, la tasa LIBOR en los plazos de 3 meses, 6 meses y 1 año registraron variaciones positivas de 4.1 pbs, 7.1 pbs y 5.7 pbs respectivamente respecto a la semana pasada.

**Tasas LIBOR**



Fuente: Banco de la República.