

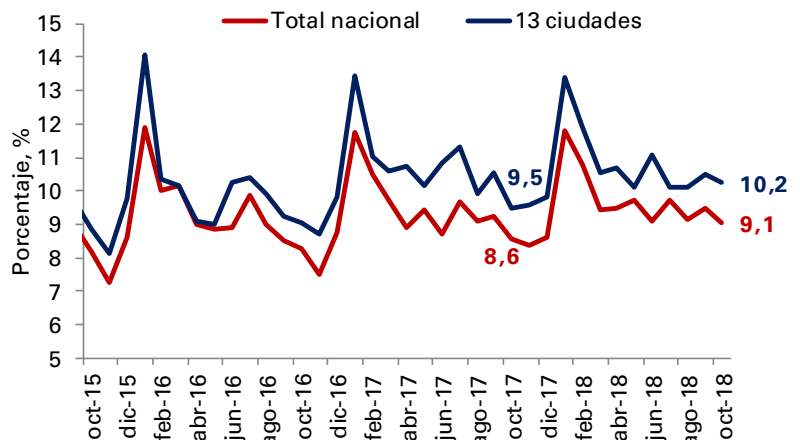
Temas en esta edición:

1. Mercado laboral
2. Precios de los *commodities*
3. Variables Financieras
4. Tasas de interés

Mercado laboral

En octubre la tasa de desempleo para el total nacional fue 9,1%, 0,5 puntos porcentuales (pps) por encima a lo observado en octubre de 2017. Por su parte, en las 13 principales ciudades, la tasa de desempleo se ubicó en 10,2%, 0,7 pps por encima a lo observado durante el mismo periodo en 2017. En lo corrido del año (enero-octubre) la tasa de desempleo alcanzó 9,8%, 0,2 pps por encima a lo observado en 2017.

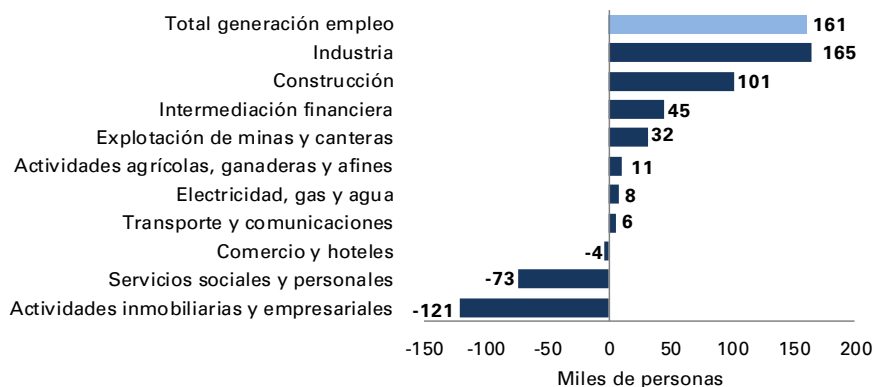
Gráfico 1: Tasa de desempleo nacional y 13 ciudades principales (Porcentaje)



Fuente: Dane.

Durante el trimestre móvil agosto-octubre se generaron 161 mil puestos de trabajo. La rama de la economía que tuvo la mayor generación de empleo en el trimestre agosto-octubre, respecto al mismo periodo un año atrás, fue el sector de industria seguido por construcción. Por el contrario, los sectores que tuvieron la mayor reducción en el número de ocupados fueron actividades inmobiliarias y empresariales (121 mil puestos) y servicios sociales y personales (73 mil puestos).

Gráfico 2: Contribución anual a la generación de empleo por sectores económicos (trimestre móvil agosto-octubre)



Fuente: Dane.

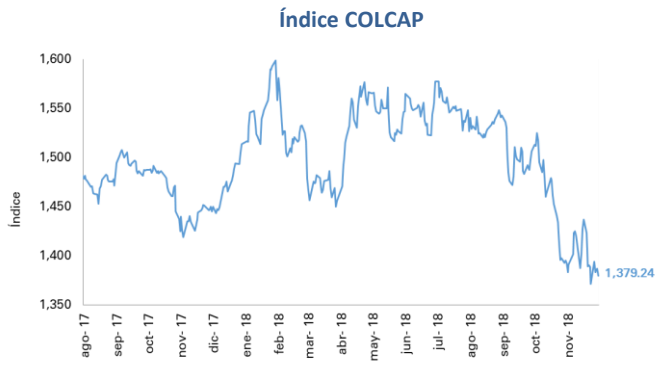
Bitácora Semanal

3 de diciembre de 2018

Semana 49

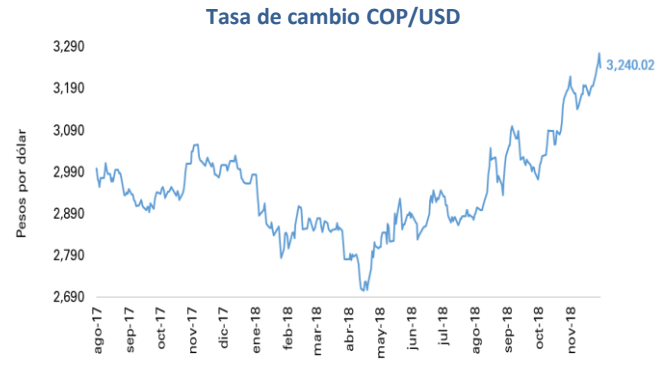


El 30 de noviembre, el índice del mercado bursátil colombiano mostró una variación semanal de 0.61 % y se ubicó en 1.379,24.



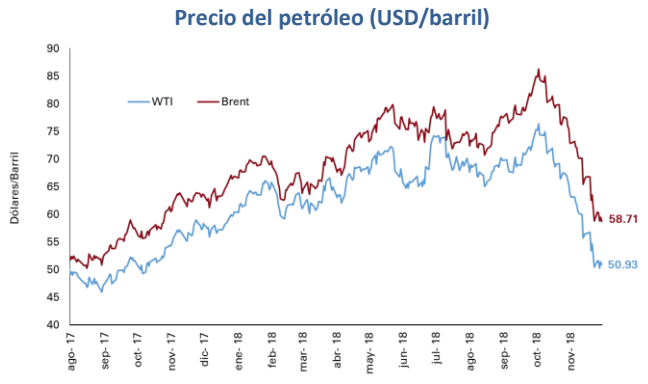
Fuente: Bolsa de Valores de Colombia

Las tasa de cambio se ubicó en \$3.240,02 el 30 de noviembre, con una devaluación de 1,37% frente a la semana anterior.



Fuente: Banco de la República

El 30 de noviembre, el precio del petróleo WTI alcanzó 50.93 USD/barril, mientras que el Brent alcanzó 58.71 USD/barril, lo cual representa variaciones semanales de -1.36% y -2.93% respectivamente



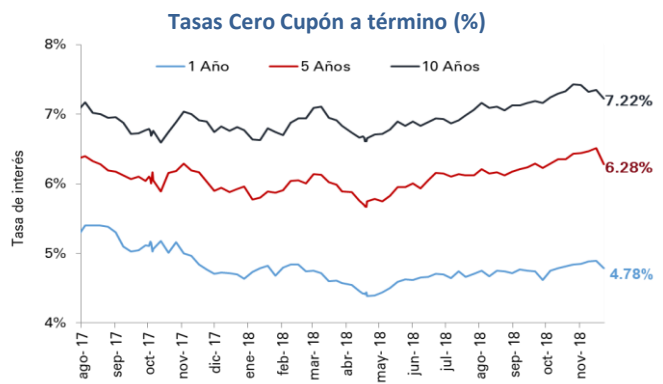
Fuente: Bloomberg.

El 30 de noviembre, el precio del oro registró una desvalorización de 0.25% respecto a la semana anterior alcanzando un valor de 1,226.0 USD/onza.



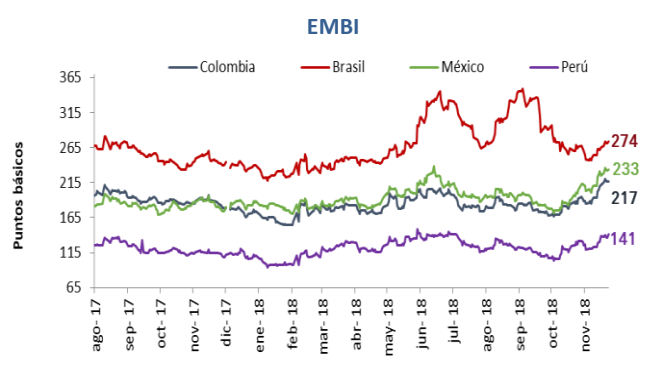
Fuente: Federal Reserve Economic Data.

El 30 de noviembre, las tasas de los TES a 1 , 5 y 10 años registraron disminuciones frente a la semana anterior de 11 pbs, 23 pbs y 13 pbs, respectivamente.



Fuente: Banco de la República.

El 23 de noviembre, el indicador de riesgo país para Colombia, Brasil, México y Perú aumentó con relación a la semana pasada en 6, 9, 8 y 2 puntos básicos respectivamente.



Fuente: JP Morgan

