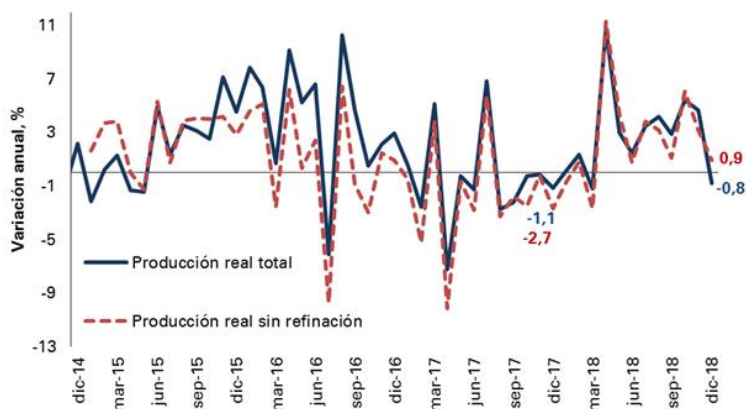


Producción industrial

En diciembre, el Índice de Producción Industrial total registró una variación de -0,8% frente al mismo mes en 2017. Por su parte, el IPI sin refinación tuvo una variación real de 0,9%. Al ajustar por la diferencia en el número de días hábiles para el mes de diciembre de 2017 y 2018, el IPI ajustado registró una variación de -5,8% y el IPI sin refinación ajustado de -4,1% frente a diciembre del año pasado.

Gráfico 1. IPI total y sin refinación
(Variación % anual)

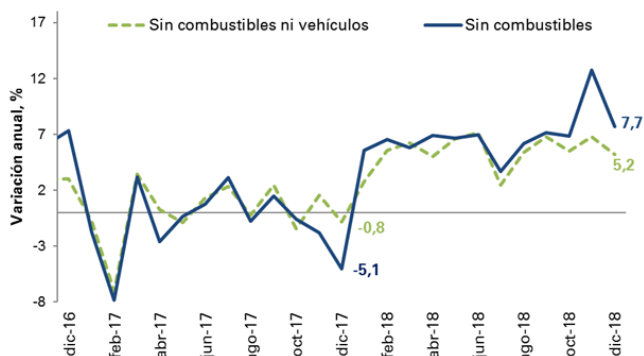


Fuente: DANE y Banco de la República.

Comercio minorista

En diciembre, las ventas reales del comercio minorista aumentaron 7,0% respecto al mismo mes de 2017. Al excluir el comercio de vehículos y combustibles, las ventas reales aumentaron 5,2% respecto a diciembre de 2017. Entre tanto, excluyendo el comercio de combustibles, la variación anual de las ventas reales fue de 7,7%. Así, las actividades que contribuyeron en mayor medida al crecimiento de las ventas reales fueron: el comercio de vehículos automotores y motocicletas (2,7 pps), el comercio de alimentos y bebidas no alcohólicas (1,1 pps) y el comercio de equipos de informática y telecomunicaciones (0,9 pps).

Gráfico 2. Comercio minorista y de vehículos
(Variación % anual)

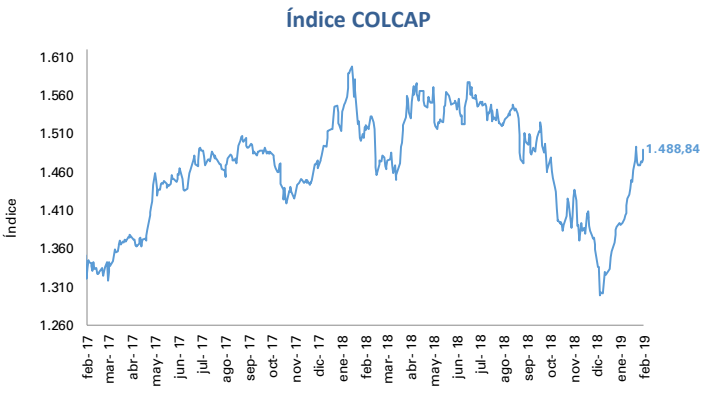


Fuente: DANE

Temas en esta edición:

1. Producción industrial
2. Comercio minorista
3. Precios de los *commodities*
4. Variables Financieras
5. Tasas de Interés

El 15 de febrero, el índice del mercado bursátil colombiano mostró una variación semanal de 1,37% y se ubicó en 1.488,84.



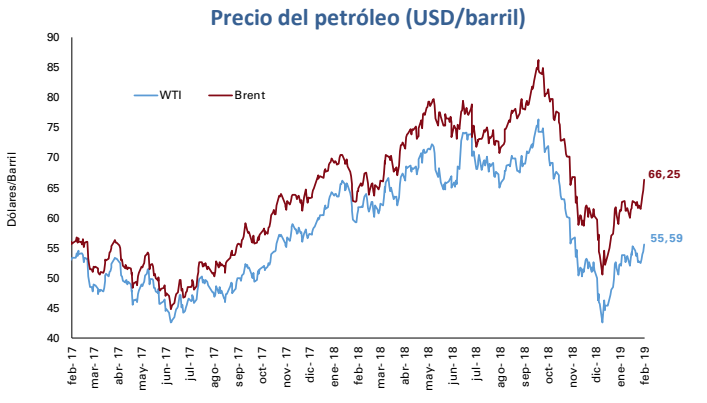
Fuente: Bolsa de Valores de Colombia

Las tasa de cambio se ubicó en \$3.155,27 el 15 de febrero, con una depreciación de 1,44% frente a la semana anterior.



Fuente: Banco de la República

El 15 de febrero, el precio del petróleo WTI alcanzó 55,59 USD/barril, mientras que el Brent alcanzó 66,25 USD/barril, lo cual representa variaciones semanales de 5,44% y 6,68% respectivamente



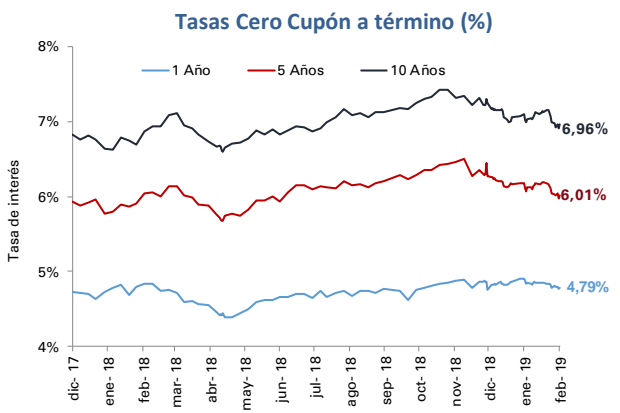
Fuente: Bloomberg.

El 15 de febrero, el precio del oro registró una valorización de 0,27% respecto a la semana anterior, alcanzando un valor de 1.322,1 USD/onza.



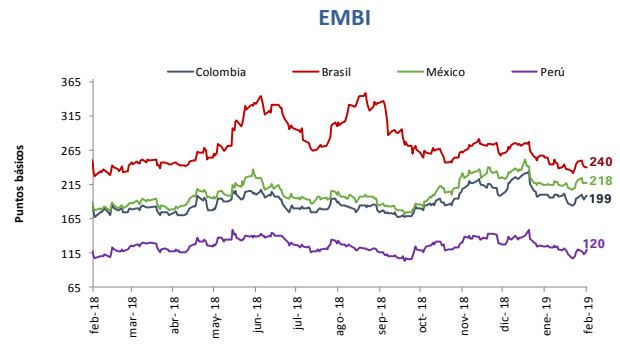
Fuente: Federal Reserve Economic Data.

El 8 de febrero, la tasa de los TES a 1 año no registró variaciones semanales. Por su parte, la tasa de los TES a 5 y 10 años registraron variaciones negativas de 3 pbs.



Fuente: Banco de la República.

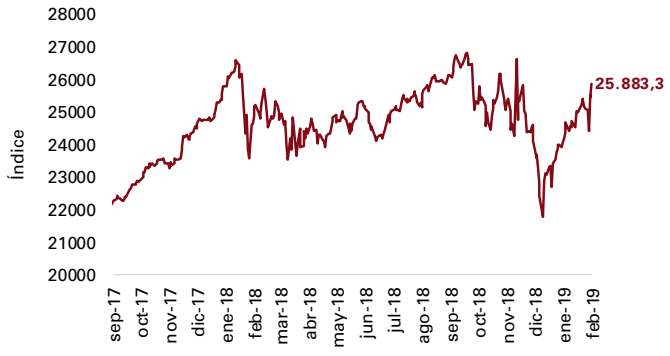
El 15 de febrero, el indicador de riesgo país para Colombia aumentó 3 puntos básicos, mientras que para Brasil y México disminuyó 9 y 4 puntos, respectivamente. Por su parte, el índice de riesgo no presentó variaciones para Perú.



Fuente: JP Morgan

El 15 de febrero, el índice bursátil Dow Jones aumentó 3,09% frente a la semana anterior y se ubicó en 25.883,3.

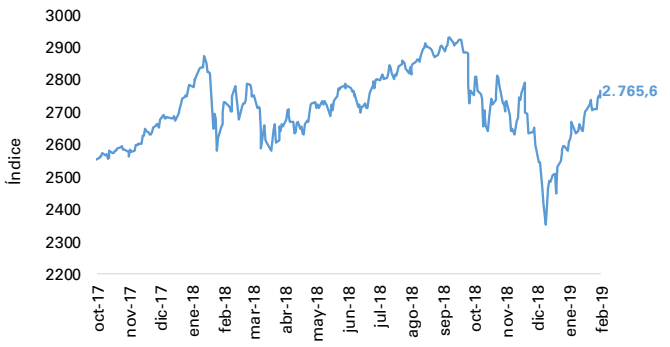
Índice Dow Jones (DJI)



Fuente: Bloomberg.

El pasado 15 de febrero, el índice bursátil S&P500 registró una variación semanal de 2,13%.

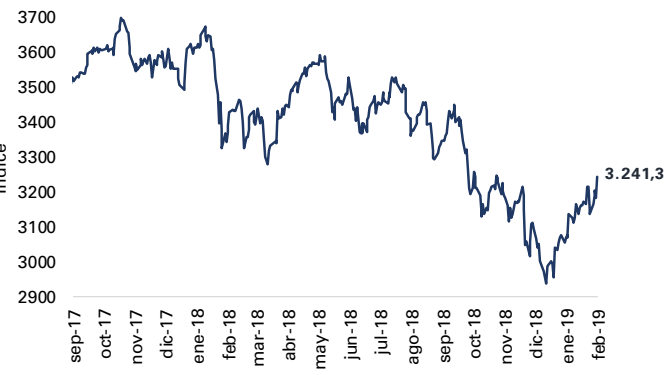
Índice S&P 500



Fuente: Bloomberg.

El 15 de febrero, el índice bursátil Euro Stoxx 50 mostró una variación semanal de 3,37% y se ubicó en 3.241,3.

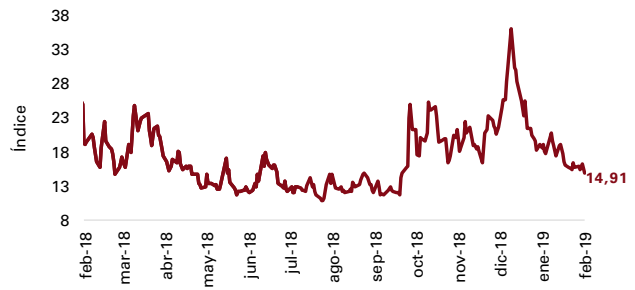
Índice Euro Stoxx 50



Fuente: Bloomberg.

El 15 de febrero el índice VIX mostró una variación semanal negativa de 5,15%, reflejando una disminución en las expectativas de volatilidad del mercado internacional de renta variable.

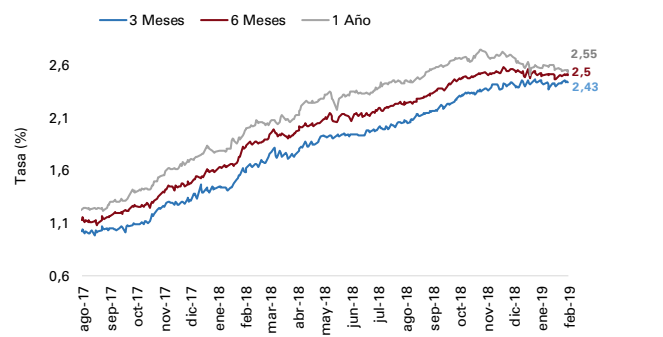
Índice VIX (CBOE)



Fuente: CBOE.

El 15 de febrero, la tasa de rendimientos de los bonos del tesoro a 6 y 12 meses aumentó en 1 pbs, mientras que en el plazo de 3 meses no registró variaciones frente a la semana pasada.

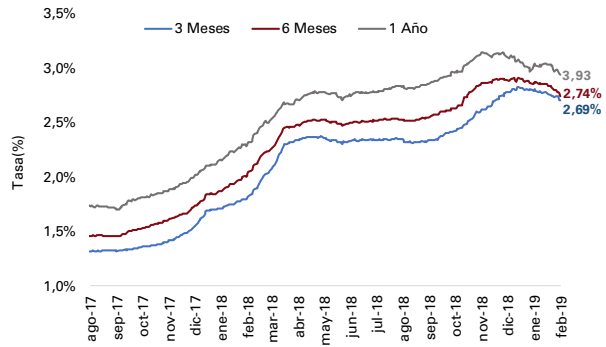
Tasas de rendimiento de los Bonos del Tesoro EE.UU



Fuente: U.S Treasury.

El 8 de febrero, la tasa LIBOR en los plazos de 3, 6 y 12 meses registró variaciones negativas de 3,4 pbs, 4,8 pbs y 2,5 pbs respectivamente.

Tasas LIBOR



Fuente: Banco de la República.