

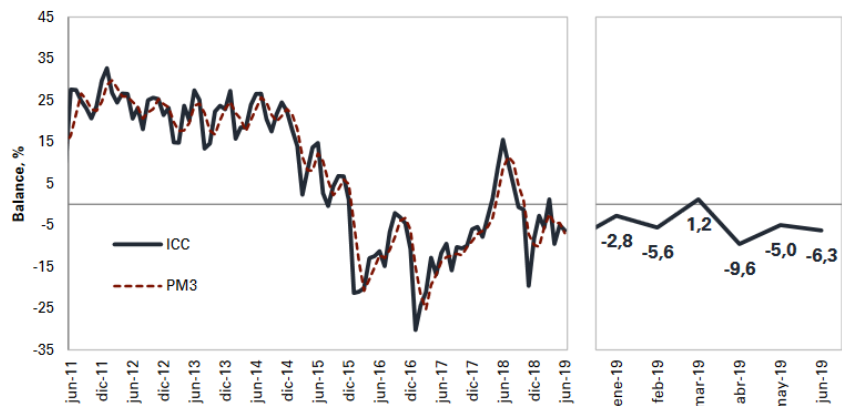
Temas en esta edición:

1. Confianza del Consumidor
2. Importaciones y Balanza Comercial
3. Precios de los *Commodities*
4. Variables Financieras
5. Tasas de Interés

Confianza del Consumidor

En junio, el Índice de Confianza del Consumidor (ICC) registró un balance de -6,3%. Este resultado representa una reducción de 1,3 puntos porcentuales (pps) frente al mes anterior y una disminución de 21,8 pps frente al mismo mes de 2018. La reducción frente a mayo de 2019 obedece a una disminución en el Índice de Condiciones Económicas (-8,2%) y en menor medida al decrecimiento en el Índice de Expectativas del Consumidor (-5,0%).

Gráfico 1. Índice de Confianza del Consumidor (ICC)

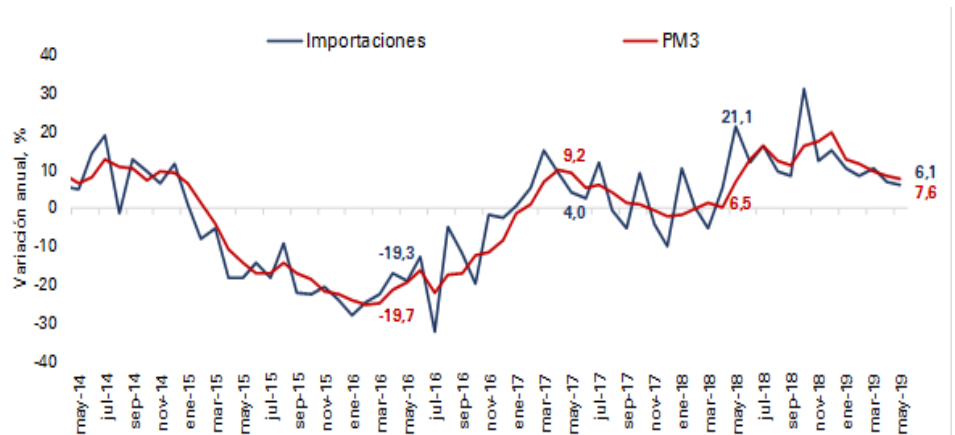


Fuente: Encuesta de Opinión del Consumidor (EOC) - Fedesarrollo.

Importaciones y Balanza Comercial

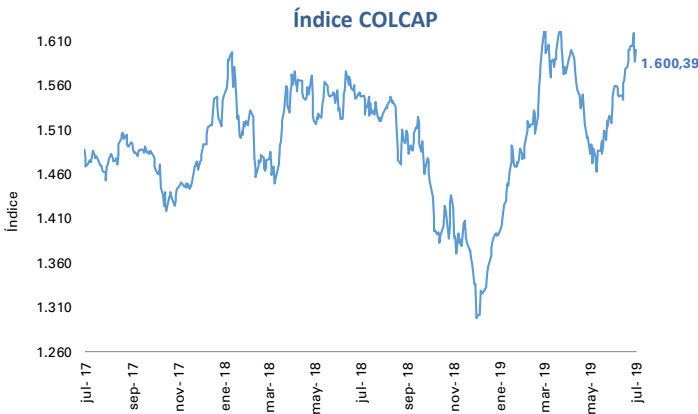
En mayo de 2019, las importaciones fueron US\$4.788,9 millones CIF y presentaron un aumento de 6,1% con relación al mismo mes de 2018. Este comportamiento obedeció principalmente al crecimiento de 4,4% en el grupo Manufacturas que participaron con 76,4% del valor CIF total de las importaciones. En este mes se registró un déficit en la balanza comercial colombiana de US\$817,1 millones FOB, mientras que en mayo de 2018 se presentó un déficit de US\$600,0 millones FOB.

Gráfico 2. Importaciones



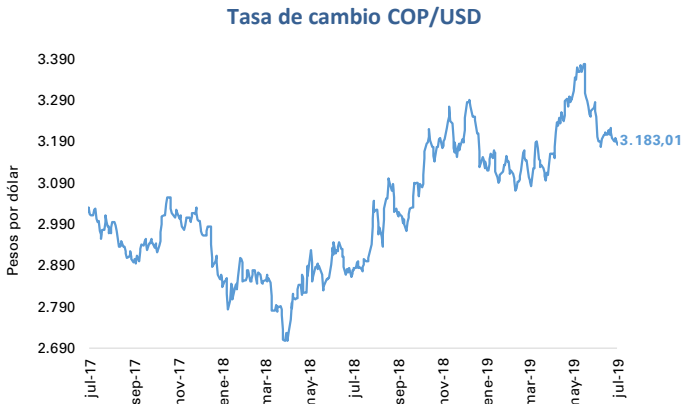
Fuente: DANE.

El 19 de julio, el índice del mercado bursátil colombiano cayó 0,3% con respecto a la semana anterior y se ubicó en 1.600,39.



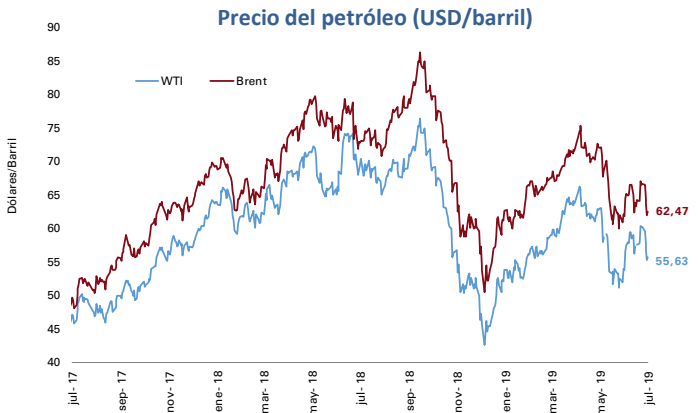
Fuente: Bolsa de Valores de Colombia

La tasa de cambio se ubicó en \$3.183,01 el 19 de julio, con una apreciación de 0,45% frente a la semana anterior.



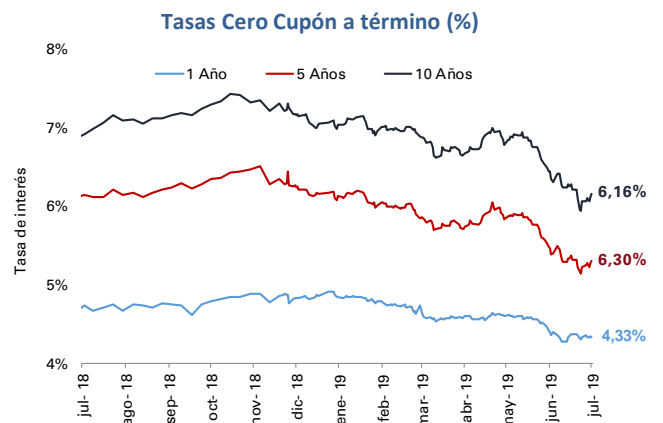
Fuente: Banco de la República

El 19 de julio, el precio del petróleo WTI alcanzó 55,63 USD/barril, mientras que el Brent alcanzó 62,47 USD/barril. Esto representó una caída semanal de 7,61% para el WTI y de 6,37% para el Brent.



Fuente: Bloomberg.

El 12 de julio, la tasa de los TES a 1, 5 y 10 años registró un aumento semanal de 1 pbs, 9 pbs y 10 pbs.



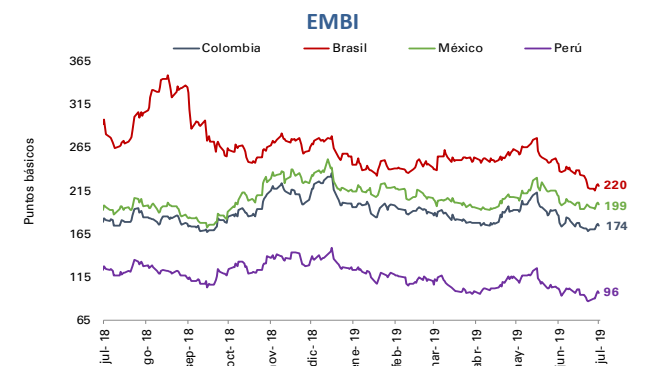
Fuente: Banco de la República.

El 19 de julio, el precio del oro registró un aumento de 1,03% respecto a la semana anterior, alcanzando un valor de 1.426,7 USD/onza.



Fuente: Bloomberg.

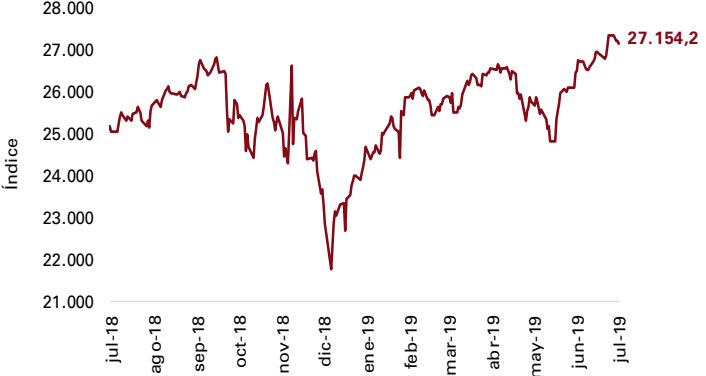
El 19 de julio el indicador de riesgo país para Colombia, Brasil, México y Perú tuvo un aumento semanal de 4 pbs, 3 pbs, 3 pbs y 8 pbs, respectivamente.



Fuente: JP Morgan

El 19 de julio, el índice bursátil Dow Jones cayó 0,65% frente a la semana anterior y se ubicó en 27.154,2.

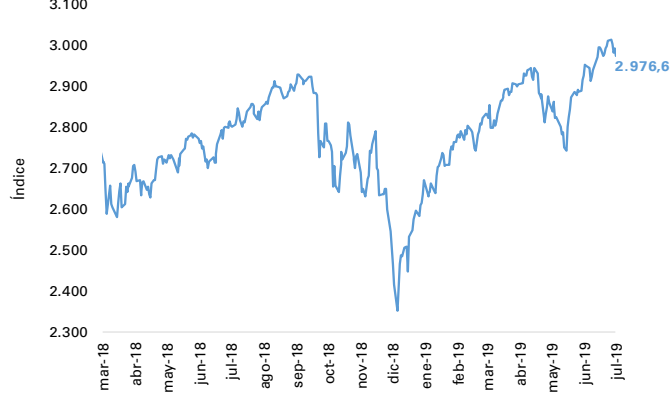
Índice Dow Jones (DJI)



Fuente: Bloomberg.

El pasado 19 de julio, el índice bursátil S&P500 registró una caída semanal de 1,23% y se ubicó en 2.976,61.

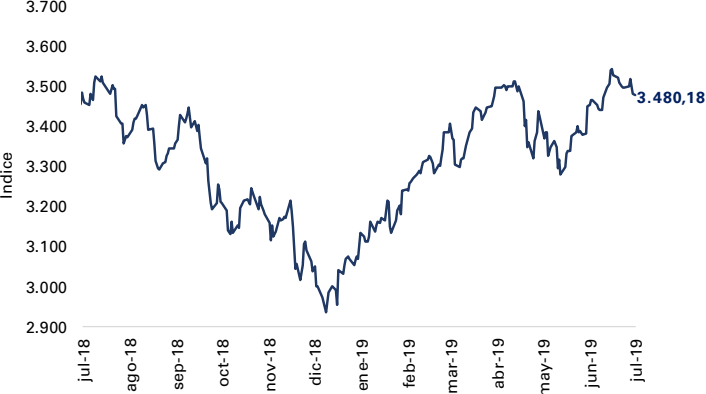
Índice S&P 500



Fuente: Bloomberg.

El 19 de julio, el índice bursátil Euro Stoxx 50 mostró una caída semanal de 0,50% y se ubicó en 3.480,18.

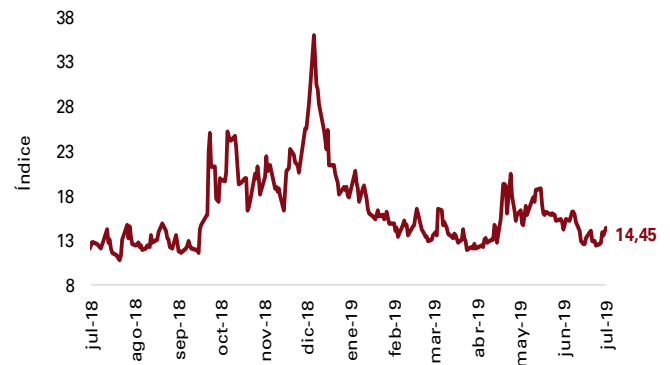
Índice Euro Stoxx 50



Fuente: Bloomberg.

El 19 de julio, el índice VIX mostró un aumento semanal de 16,63%, reflejando un alza en las expectativas de volatilidad del mercado internacional de renta variable.

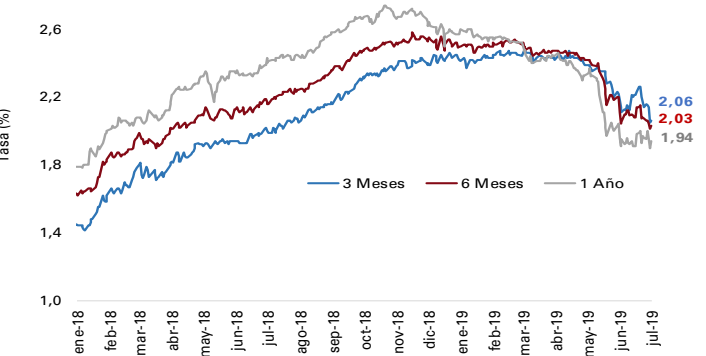
Índice VIX (CBOE)



Fuente: CBOE.

El 19 de julio, la tasa de rendimientos de los bonos del tesoro a 3, 6 y 12 meses tuvo caída semanal de 8 pbs, 4 pbs y 2 pbs, respectivamente.

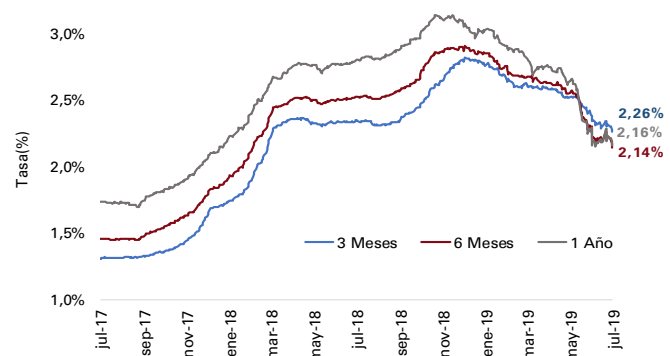
Tasas de rendimiento de los Bonos del Tesoro EE.UU



Fuente: U.S Treasury.

El 19 de julio, la tasa LIBOR en los plazos de 3, 6 y 12 meses registró una caída de 6,3 pbs, 8,5 pbs y 7,3 pbs con respecto a la semana anterior.

Tasas LIBOR



Fuente: Banco de la República.