

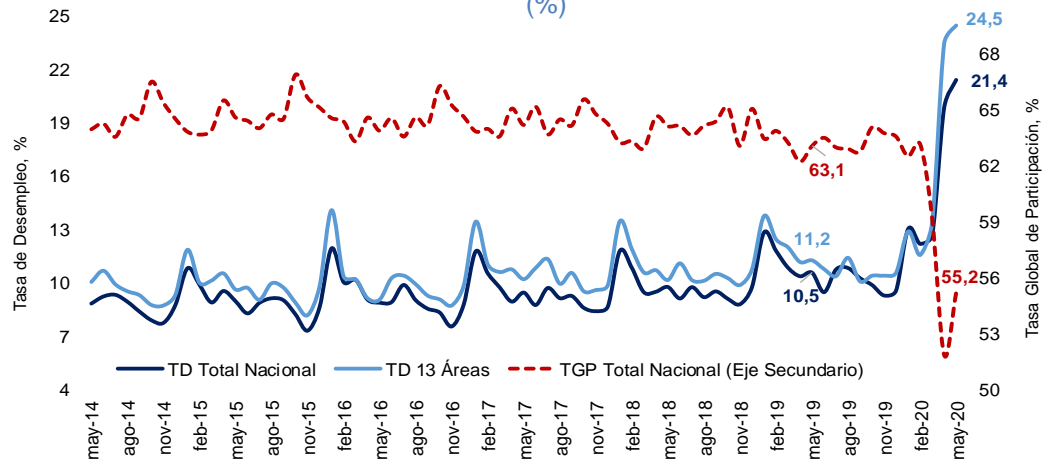
## Temas en esta edición:

1. Desempleo – Mayo
2. Encuesta de Opinión Empresarial – Mayo
3. Precios de los *Commodities*
4. Variables Financieras
5. Tasas de Interés

### Desempleo - Mayo

En mayo de 2020, la tasa de desempleo del total nacional fue 21,4%, lo que significó un aumento de 10,8 pps frente al mismo mes del año pasado (10,5%). La tasa global de participación se ubicó en 55,2%, lo que representó una reducción de 7,9 pps frente a mayo de 2019 (63,1%). La tasa de ocupación fue 43,4%, presentando una disminución de 13 pps (4,9 millones de empleos) respecto al mismo mes del 2019 (56,4%). Por otra parte, la tasa de desempleo de las 13 áreas fue de 24,5%, lo que representó un incremento de 13,3 pps frente al mismo mes del año pasado (11,2%) (Gráfico 3).

**Gráfico 3. Tasa de Desempleo y Tasa Global de Participación (%)**

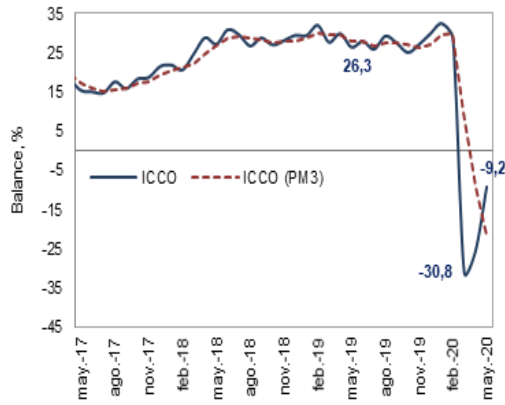


Fuente: DANE.

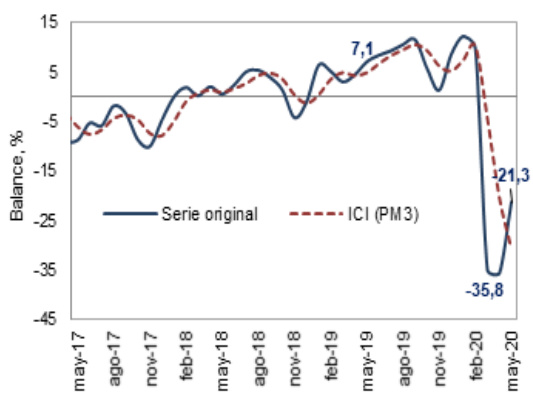
### Encuesta de Opinión Empresarial - Mayo

En mayo, el Índice de Confianza Comercial (ICCO) se ubicó en -9,2%, lo que representa un aumento de 16,3 pps frente al mes anterior y una reducción de 35,5 pps respecto a mayo de 2019 (Gráfico 1). El Índice de Confianza Industrial (ICI) registró un balance de -21,3%, esto representa un incremento de 14,4 pps respecto al mes pasado y una reducción de 28,4 pps frente al mismo mes de 2019 (Gráfico 2).

**Gráfico 1. ICCO (Balance, %)**



**Gráfico 2. ICI (Balance, %)**



Fuente: Fedesarrollo.

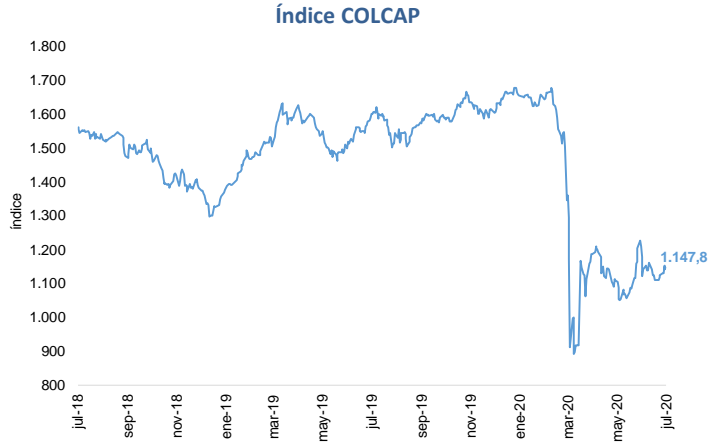
# Bitácora Semanal

## 13 de julio de 2020

### Semana 28

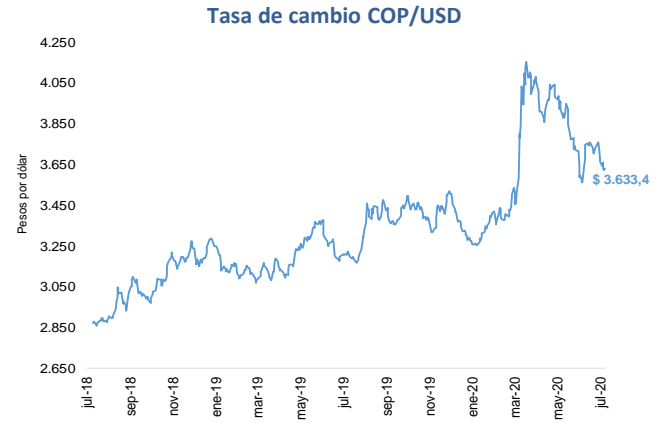


El 10 de julio, el índice del mercado bursátil colombiano aumentó 2% respecto a la semana anterior y se ubicó en 1.147,78.



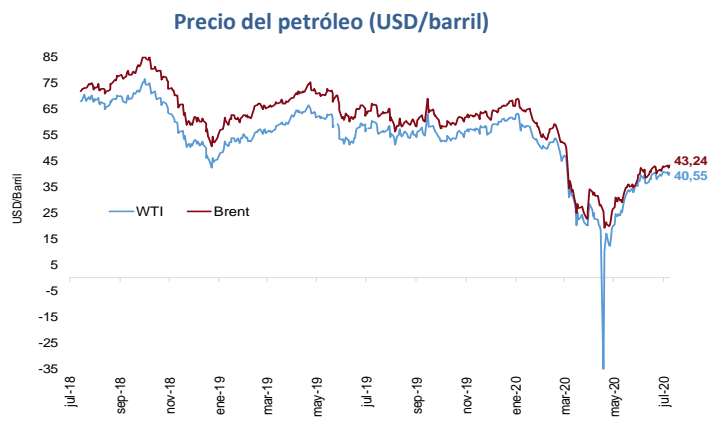
Fuente: Bolsa de Valores de Colombia

La tasa de cambio se ubicó en \$3.633,4 el 10 de julio, con una apreciación de 0,73% frente a la semana anterior.



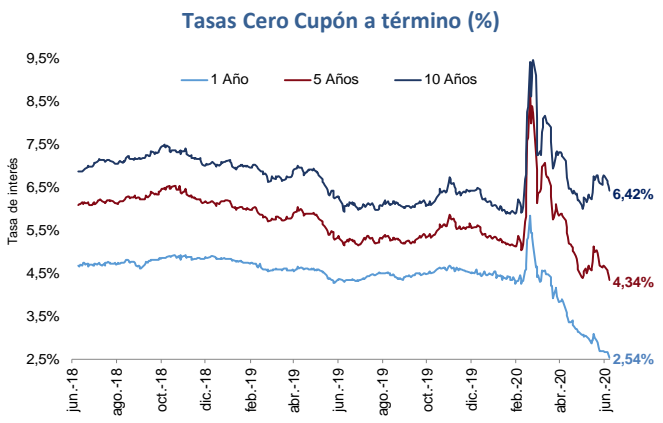
Fuente: Banco de la República

El 10 de julio, el precio del petróleo WTI disminuyó a 40,55 USD/barril. El precio del Brent disminuyó a 42,75 USD/barril. Esto representó una disminución semanal de 0,96% y 0,81% respectivamente.



Fuente: Bloomberg.

El 3 de julio, las tasas de los TES a 1, 5 y 10 años registraron una reducción semanal de 12, 32 y 33 pbs, respectivamente.



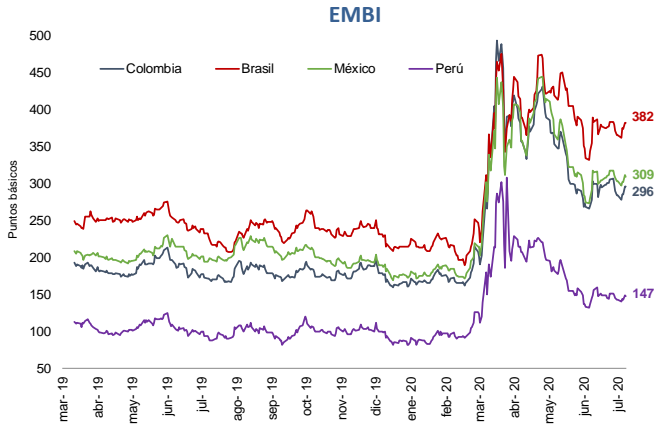
Fuente: Banco de la República.

El 3 de julio, el precio del oro registró un incremento semanal de 1,5% respecto a la semana anterior, alcanzando un valor de 1.798,7 USD/onza.



Fuente: Bloomberg.

El 10 de julio, el indicador de riesgo país tuvo un aumento semanal para Colombia, Brasil, México y Perú de 12, 16, 6 y 4 pbs respectivamente.



Fuente: JP Morgan

# Bitácora Semanal

## 13 de julio de 2020

### Semana 28

El 10 de julio, el índice bursátil Dow Jones aumentó 0,96% frente a la semana anterior y se ubicó en 26.075,3.

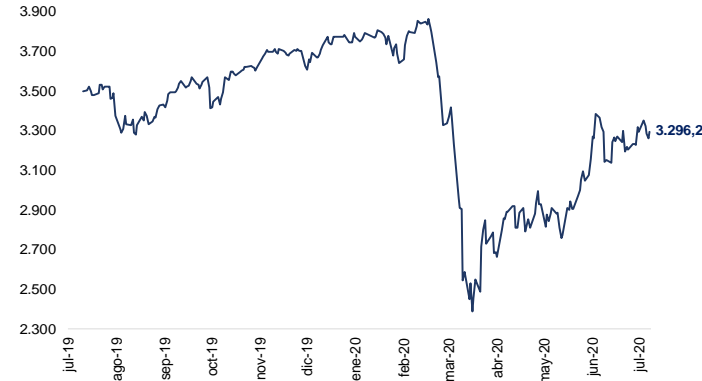
**Índice Dow Jones (DJI)**



Fuente: Bloomberg.

El 10 de julio, el índice bursátil Euro Stoxx 50 mostró un aumento semanal de 0,06% y se ubicó en 3.296,2.

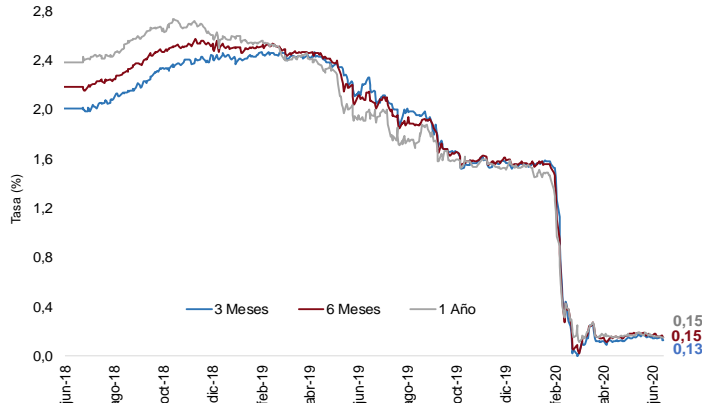
**Índice Euro Stoxx 50**



Fuente: Bloomberg.

El 10 de julio la tasa de rendimiento de los bonos del tesoro a 3, 6 y 12 meses disminuyó 1 pb.

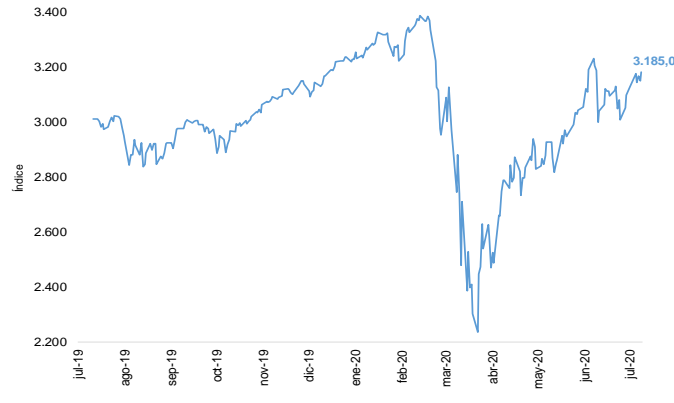
**Tasas de rendimiento de los Bonos del Tesoro EE.UU**



Fuente: U.S Treasury.

El 10 de julio, el índice bursátil S&P500 registró un incremento semanal de 1,76% y se ubicó en 3.185,04.

**Índice S&P 500**



Fuente: Bloomberg.

El 10 de julio, el índice VIX mostró una reducción semanal de 1,41%, reflejando una disminución en las expectativas de volatilidad del mercado internacional de renta variable.

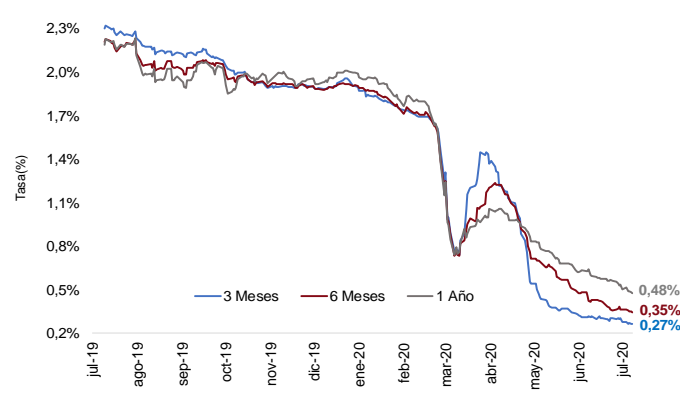
**Índice VIX (CBOE)**



Fuente: CBOE.

El 10 de julio, la tasa LIBOR en el plazo de 3, 6 y 12 meses registró una reducción de 1, 2 y 3 pbs respectivamente.

**Tasa LIBOR**



Fuente: Banco de la República.