

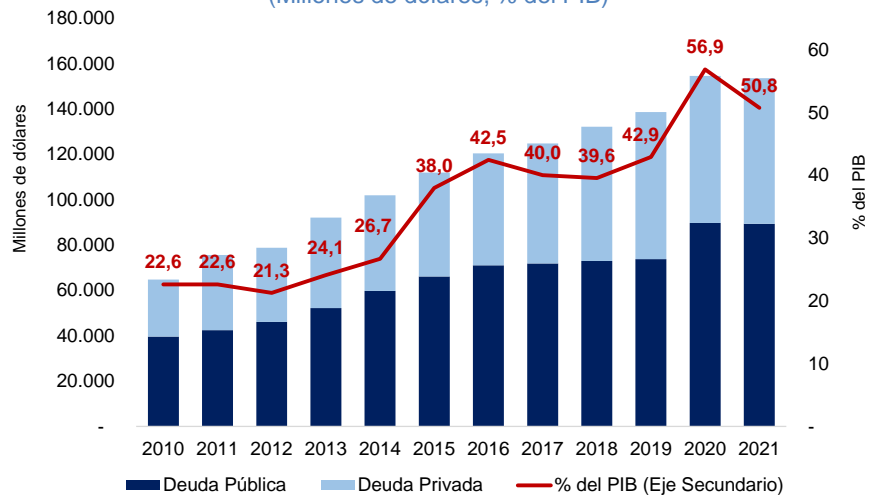
Temas en esta edición:

1. Deuda Externa - Marzo
2. Encuesta de Opinión al Consumidor - Mayo
3. Precios de los *Commodities*
4. Variables Financieras
5. Tasas de Interés

Deuda Externa - Marzo

En marzo el saldo de la deuda externa de Colombia alcanzó US\$ 153.628 millones de dólares (50,8% del PIB), con una reducción de US\$ 1.887 millones respecto a febrero de 2021. Esto es explicado porque el saldo de la deuda externa del sector público alcanzó un monto de US\$ 89.398 millones, menor en US\$ 1.362 millones respecto a febrero de 2021, mientras que el saldo de la deuda externa del sector privado fue de US\$ 64.230 millones, menor en US\$ 526 millones respecto al mes anterior.

Gráfico 1. Saldo Deuda Externa por Sectores
(Millones de dólares, % del PIB)

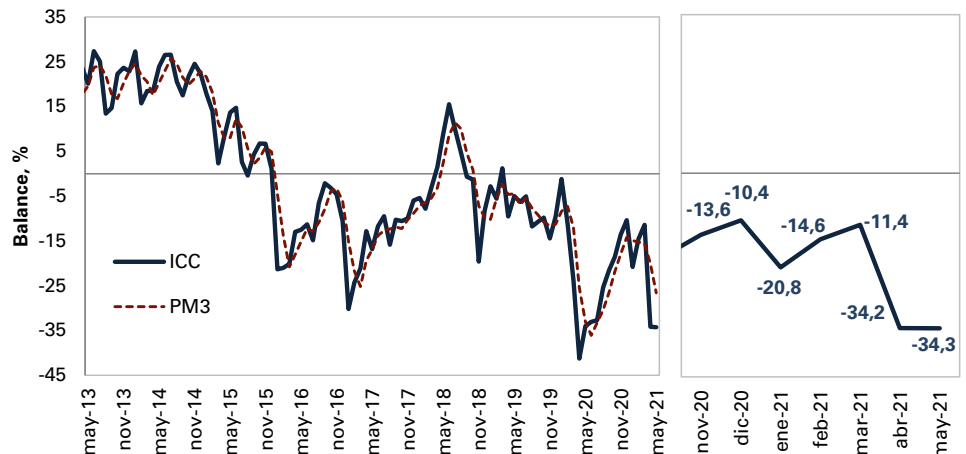


Fuente: Banco de la República.

Encuesta de Opinión al Consumidor - Mayo

En mayo, el Índice de Confianza del Consumidor (ICC) registró un balance de -34,3%, representando una reducción de 0,1 pps frente al mes anterior. Este resultado obedeció principalmente a una caída de 11,2 pps en el Índice de Condiciones Económicas, mientras que en el Índice de Expectativas del Consumidor se registró una mejoría de 7,3 pps. La confianza de los consumidores disminuyó únicamente en el nivel socioeconómico bajo.

Gráfico 2. Índice de Confianza al Consumidor (ICC)
(Balance, %)



Fuente: Fedesarrollo.

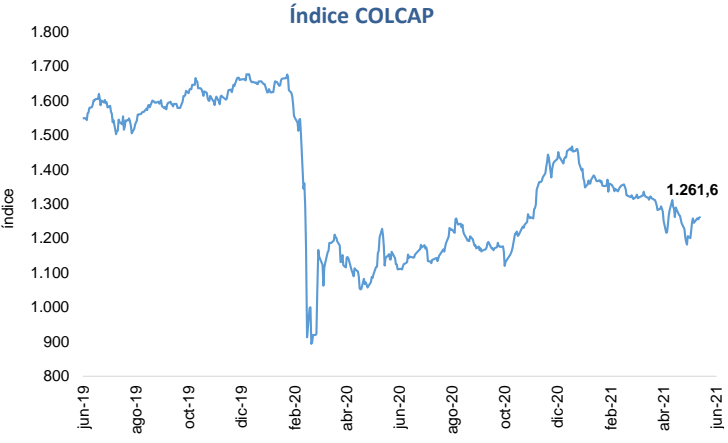
Bitácora Semanal

15 de junio de 2021

Semana 23

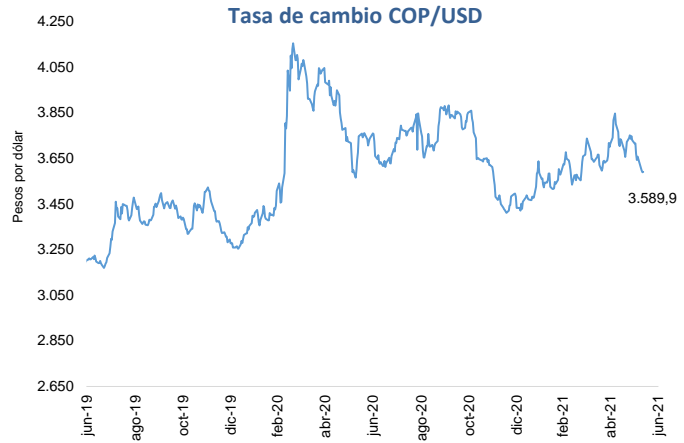


El 11 de junio, el índice del mercado bursátil colombiano aumentó 1,3% respecto a la semana anterior y se ubicó en 1.261,61.



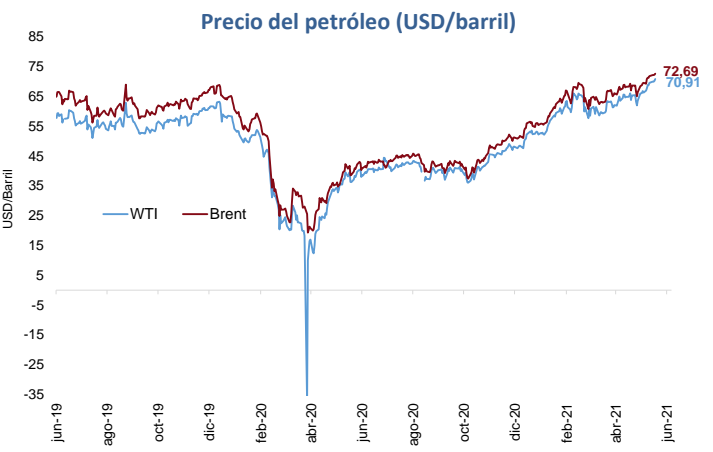
Fuente: Bolsa de Valores de Colombia

La tasa de cambio se ubicó en \$3.589,86 el 11 de junio, con una apreciación de 1,85% frente a la semana anterior.



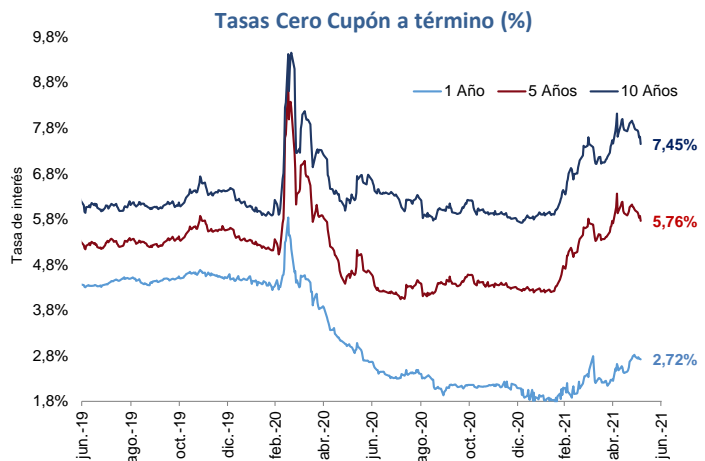
Fuente: Banco de la República

El 11 de junio, el precio del petróleo WTI aumentó a 70,91 USD/barril, mientras que el Brent registró un valor de 72,69 USD/barril. Esto representó una variación semanal de 1,85% y 1,11% respectivamente.



Fuente: Bloomberg.

El 4 de junio, las tasas de los TES a 1, 5 y 10 años disminuyeron 6 pbs, 23 pbs y 32 pbs respectivamente frente a la semana anterior.



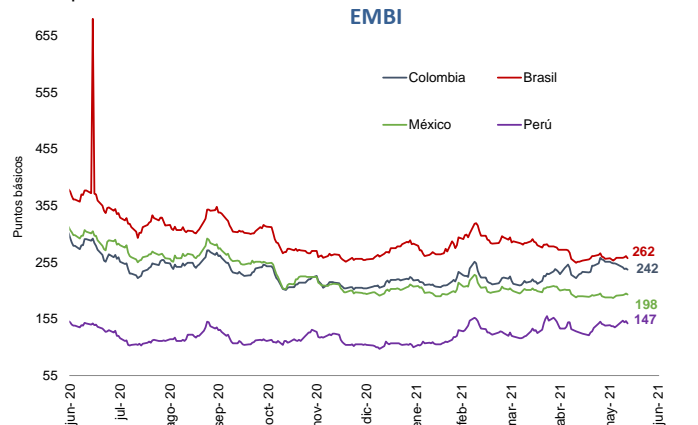
Fuente: Banco de la República.

El 11 de junio el precio del oro registró una reducción semanal de 0,74% respecto a la semana anterior, registrando un valor de 1.877,53 USD/onza.



Fuente: Bloomberg.

El 11 de junio, el indicador de riesgo país tuvo un incremento para Perú y México de 5 pbs y 2 pbs respectivamente, mientras que para Colombia y Brasil el indicador se redujo 10 pbs y 1 pb respectivamente frente a la semana anterior.



Fuente: JP Morgan

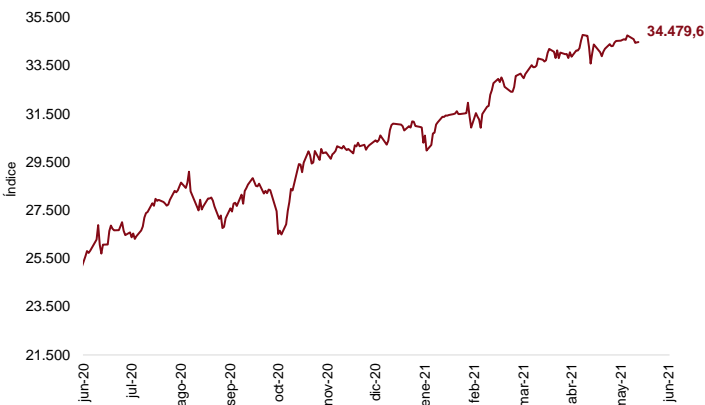
Bitácora Semanal

15 de junio de 2021

Semana 23

El 11 de junio, el índice bursátil Dow Jones se redujo frente a la semana anterior y se ubicó en 34.479,6.

Índice Dow Jones (DJI)



Fuente: Bloomberg.

El 11 de junio, el índice bursátil Euro Stoxx 50 mostró un incremento semanal de 0,91% y se ubicó en 4.126,7.

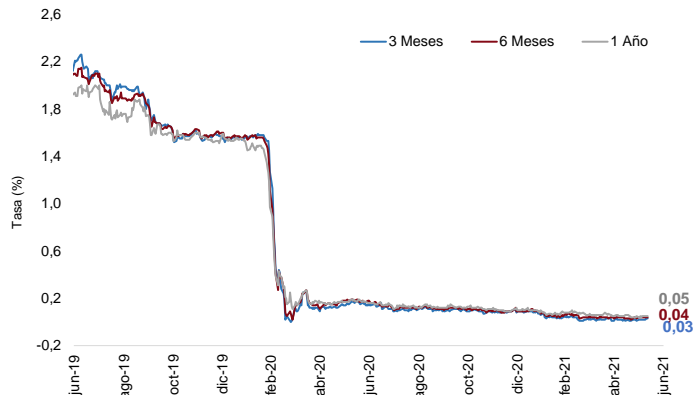
Índice Euro Stoxx 50



Fuente: Bloomberg.

El 11 de junio la tasa de rendimiento de los bonos del tesoro a 3 meses aumentó 1 pb, mientras que las tasas a 6 y 12 meses se mantuvieron constantes respecto a la semana anterior.

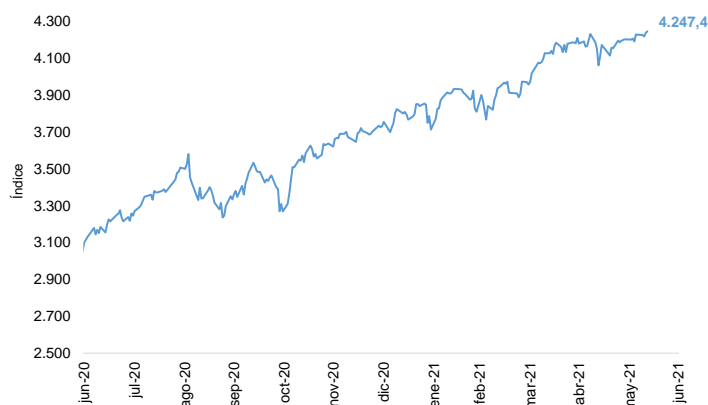
Tasas de rendimiento de los Bonos del Tesoro EE.UU



Fuente: U.S Treasury.

El 11 de junio, el índice bursátil S&P500 registró un incremento semanal de 0,41% y se ubicó en 4.247,44.

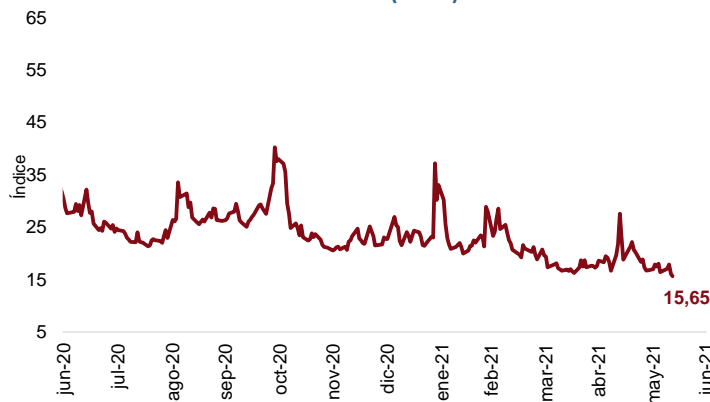
Índice S&P 500



Fuente: Bloomberg.

El 11 de junio, el índice VIX mostró una reducción semanal de 4,69%, reflejando una reducción de las expectativas de volatilidad del mercado internacional de renta variable.

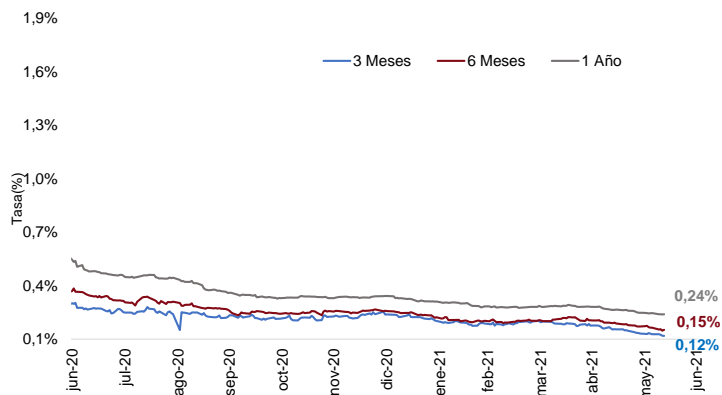
Índice VIX (CBOE)



Fuente: CBOE.

El 11 de junio, las tasas LIBOR en los plazos de 3, 6 y 12 meses se redujeron 1 pb frente a la semana anterior.

Tasa LIBOR



Fuente: Banco de la República.