

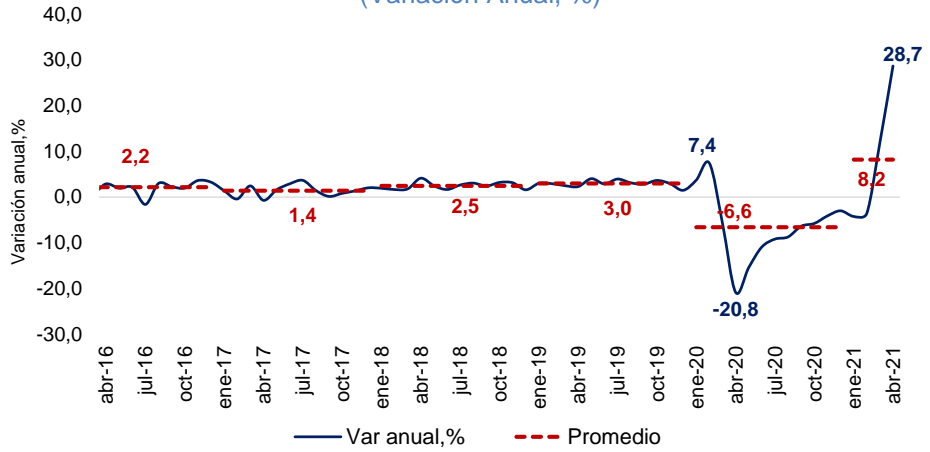
## Temas en esta edición:

1. Indicador de Seguimiento a la Economía - Abril
2. Encuesta de Opinión Empresarial - Mayo
3. Precios de los Commodities
4. Variables Financieras
5. Tasas de Interés

### Indicador de Seguimiento a la Economía (ISE) - Abril

En abril de 2021 el ISE en su serie original se ubicó en 105,3, lo que representó una variación de 28,7% respecto al mismo mes de 2020 y una contracción intermensual de 2,7%. En su serie corregida de efecto estacional y calendario, el ISE de abril se ubicó en 111,4, lo que representó un crecimiento de 29,2% relativo a abril de 2020 y una variación de 0,3% respecto a marzo de 2021.

**Gráfico 1. Indicador de Seguimiento a la Economía (ISE)**  
(Variación Anual, %)

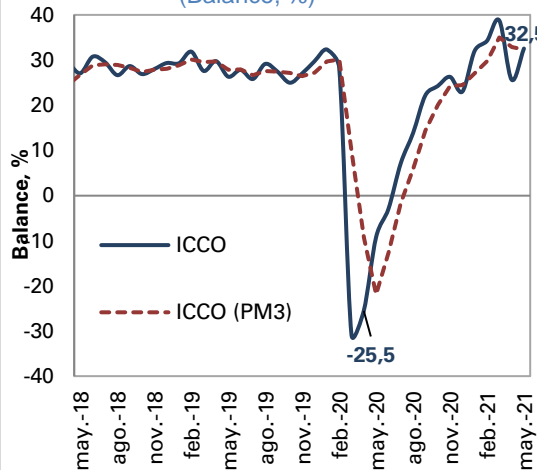


Fuente: DANE.

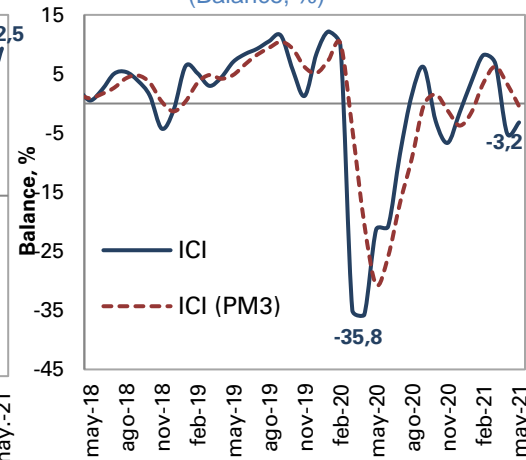
### Encuesta de Opinión Empresarial – Mayo

En mayo, el Índice de Confianza Comercial (ICCO) se ubicó en 32,5%, lo que representó un incremento de 41,7 pps respecto a mayo de 2020 y un aumento de 6,9 pps frente al mes anterior. Este crecimiento mensual se explica principalmente por una reducción en el nivel de existencias (Gráfico 2). Por su parte, el Índice de Confianza Industrial (ICI) registró un balance de -3,2%, lo que representó un aumento de 18,2 pps frente al mismo mes de 2020 y un aumento de 1,9 pps respecto al mes pasado, lo que es explicado en su mayor parte por un incremento de las expectativas de producción para el próximo trimestre (Gráfico 3).

**Gráfico 2. ICCO**  
(Balance, %)



**Gráfico 3. ICI**  
(Balance, %)



Fuente: Fedesarrollo.

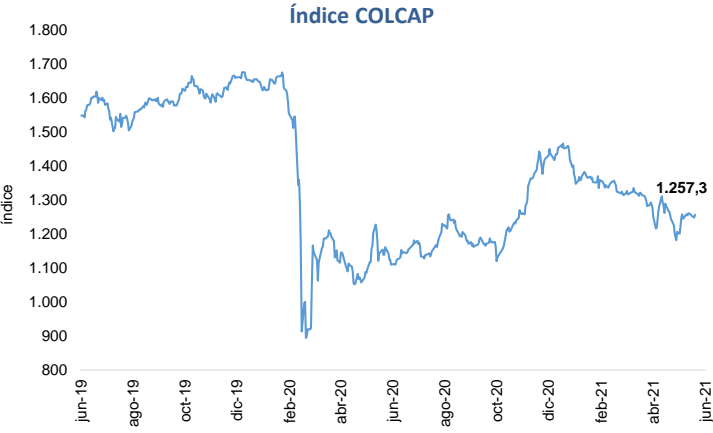
# Bitácora Semanal

## 21 de junio de 2021

### Semana 24



El 18 de junio, el índice del mercado bursátil colombiano disminuyó 0,34% respecto a la semana anterior y se ubicó en 1.257,29.



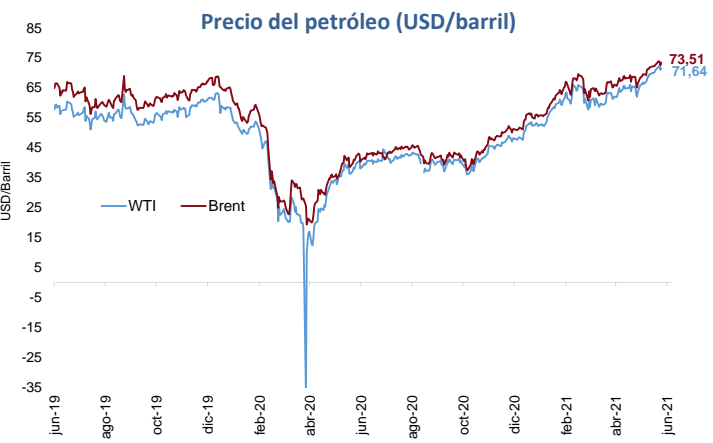
Fuente: Bolsa de Valores de Colombia

La tasa de cambio se ubicó en \$3.730,45 el 18 de junio, con una depreciación de 3,92% frente a la semana anterior.



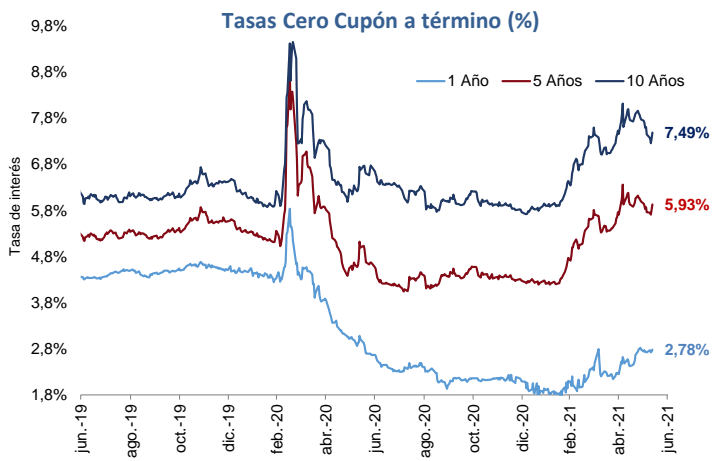
Fuente: Banco de la República

El 18 de junio, el precio del petróleo WTI aumentó a 71,64 USD/barril, mientras que el Brent registró un valor de 73,51 USD/barril. Esto representó una variación semanal de 1,03% y 1,13% respectivamente.



Fuente: Bloomberg.

El 11 de junio, las tasas de los TES a 1, 5 y 10 años aumentaron 6 pbs, 17 pbs y 4 pbs respectivamente frente a la semana anterior.



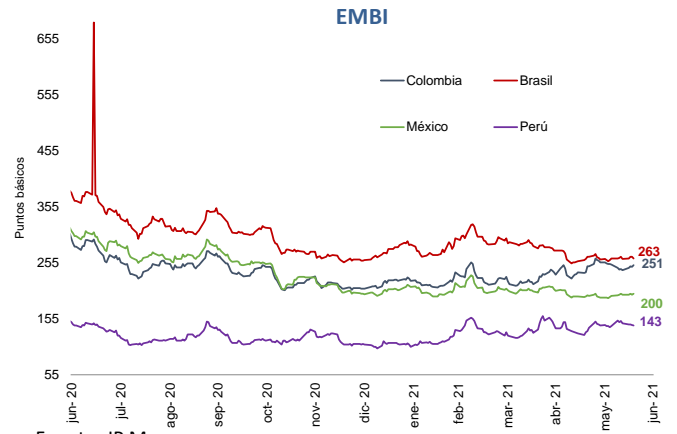
Fuente: Banco de la República.

El 18 de junio el precio del oro registró una reducción semanal de 6,04% registrando un valor de 1.764,16 USD/onza.



Fuente: Bloomberg.

El 18 de junio, el indicador de riesgo país tuvo un incremento para Colombia, México y Brasil de 9 pbs, 2 pbs y 1 pb respectivamente, mientras que para Perú el indicador se redujo 4 pbs frente a la semana anterior.



Fuente: JP Morgan

# Bitácora Semanal

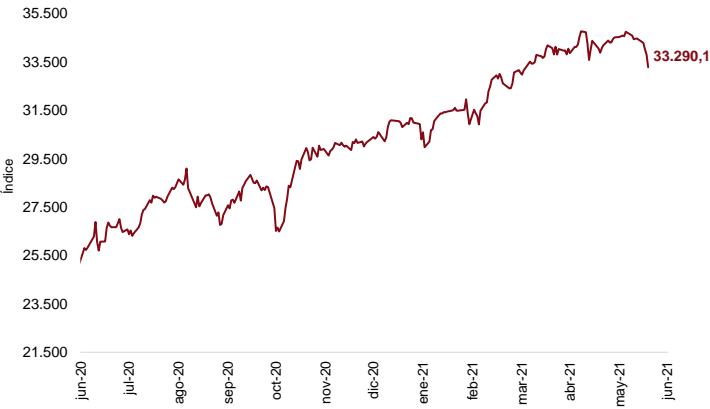
## 21 de junio de 2021

### Semana 24



El 18 de junio, el índice bursátil Dow Jones se redujo frente a la semana anterior y se ubicó en 33.290,1.

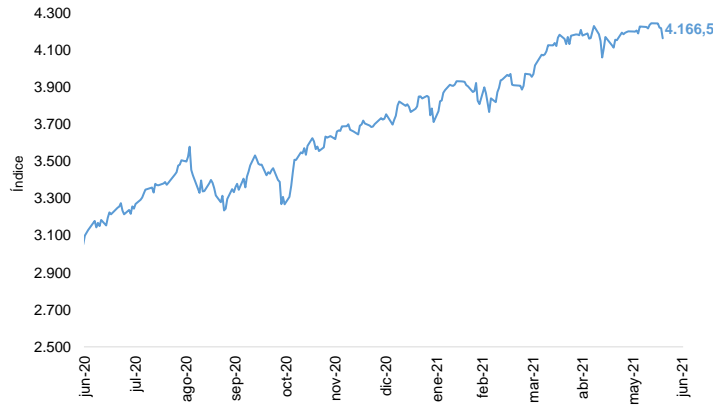
**Índice Dow Jones (DJI)**



Fuente: Bloomberg.

El 18 de junio, el índice bursátil S&P500 registró una reducción semanal de 1,91% y se ubicó en 4.166,45.

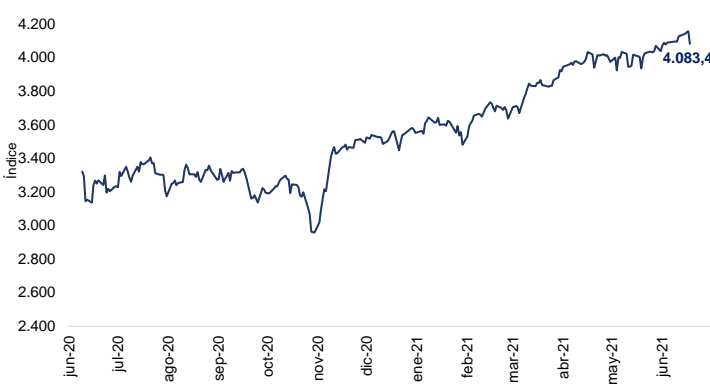
**Índice S&P 500**



Fuente: Bloomberg.

El 18 de junio, el índice bursátil Euro Stoxx 50 mostró una reducción semanal de 1,05% y se ubicó en 4.083,4.

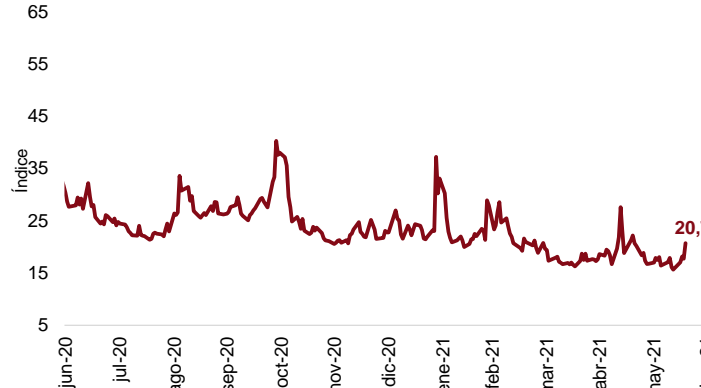
**Índice Euro Stoxx 50**



Fuente: Bloomberg.

El 18 de junio, el índice VIX mostró un incremento semanal de 32,27%, reflejando un aumento de las expectativas de volatilidad del mercado internacional de renta variable.

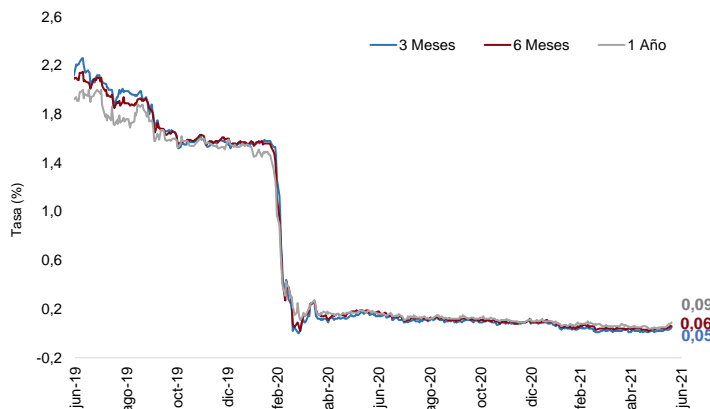
**Índice VIX (CBOE)**



Fuente: CBOE.

El 18 de junio las tasas de rendimiento de los bonos del tesoro a 3, 6 y 12 meses aumentaron 2 pbs, 2pbs y 4 pbs respectivamente frente a la semana anterior.

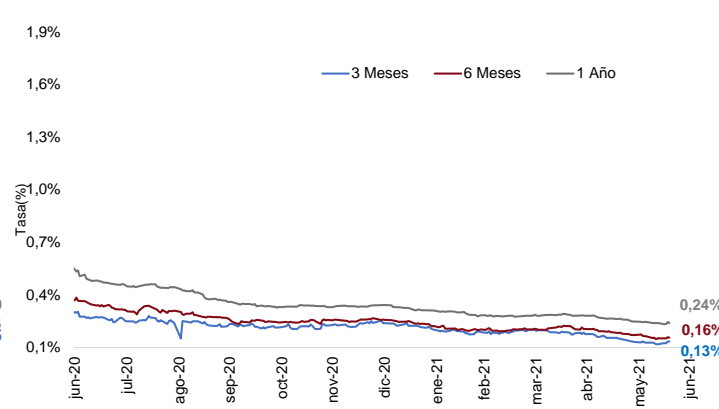
**Tasas de rendimiento de los Bonos del Tesoro EE.UU**



Fuente: U.S Treasury.

El 18 de junio, la tasa LIBOR en el plazo de 3 meses aumentó 2 pbs, mientras que las tasas a 6 y 12 meses se mantuvieron constantes frente a la semana anterior.

**Tasa LIBOR**



Fuente: Banco de la República.