

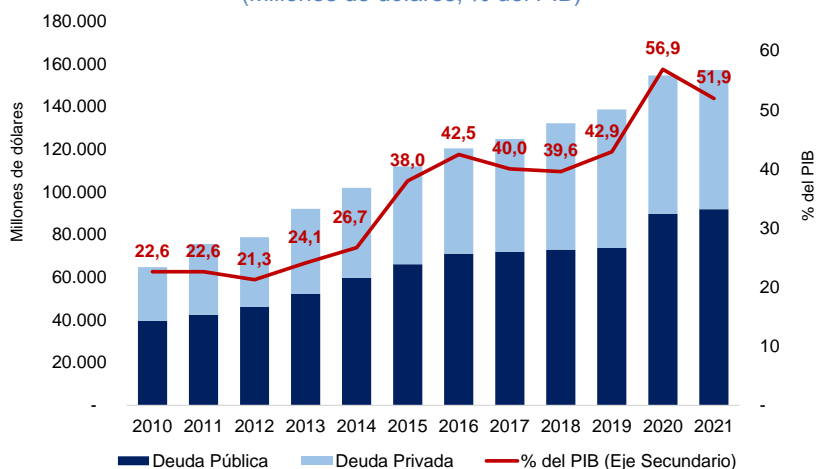
Temas en esta edición:

1. Deuda Externa - Abril
2. Encuesta de Opinión al Consumidor - Junio
3. Precios de los *Commodities*
4. Variables Financieras
5. Tasas de Interés

Deuda Externa - Abril

En abril, el saldo de la deuda externa de Colombia alcanzó US\$ 157.172 millones de dólares (51,9% del PIB), con un incremento de US\$ 3.599 millones respecto a marzo de 2021. Esto se explica porque el saldo de la deuda externa del sector público alcanzó un monto de US\$ 91.939 millones, mayor en US\$ 2.541 millones respecto a marzo de 2021, a la vez que el saldo de la deuda externa del sector privado fue de US\$ 65.233 millones, mayor en US\$ 1.058 millones respecto al mes anterior.

Gráfico 1. Saldo Deuda Externa por Sectores
(Millones de dólares, % del PIB)

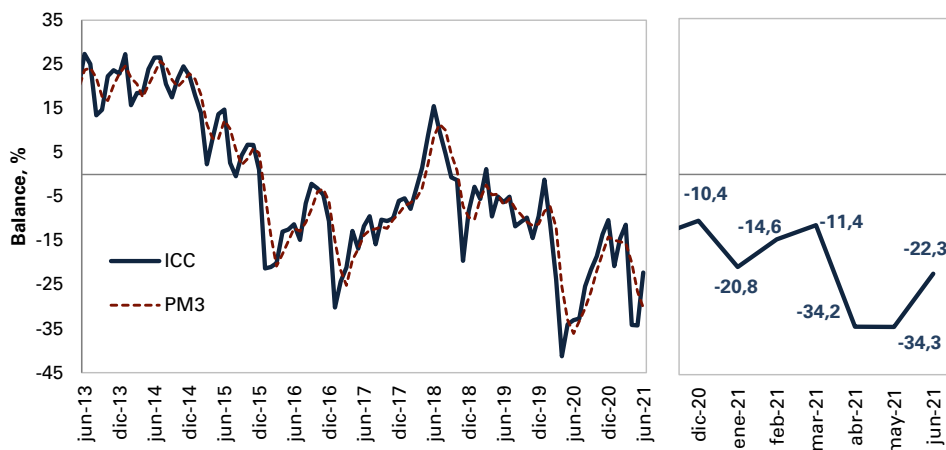


Fuente: Banco de la República.

Encuesta de Opinión al Consumidor - Junio

En junio, el Índice de Confianza del Consumidor (ICC) registró un balance de -22,3%, representando un incremento de 12,0 pps frente al mes anterior. Este aumento en la confianza de los consumidores obedeció a un incremento de 12,9 pps en el Índice de Condiciones Económicas y un aumento de 11,4 pps en el Índice de Expectativas del Consumidor. La confianza de los consumidores aumentó en todos los niveles socioeconómicos.

Gráfico 2. Índice de Confianza al Consumidor (ICC)
(Balance, %)



Fuente: Fedesarrollo.

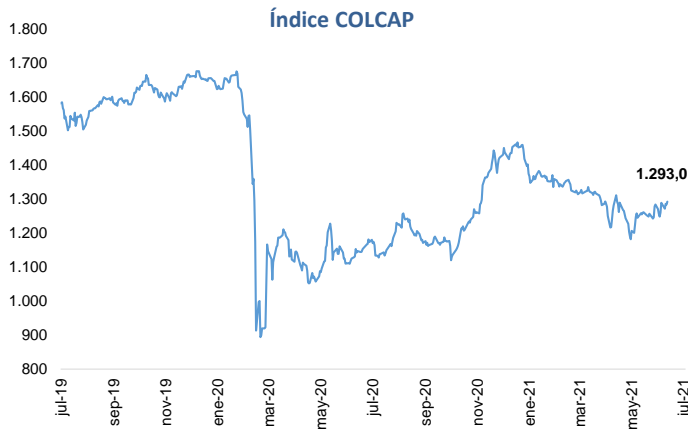
Bitácora Semanal

12 de julio de 2021

Semana 27

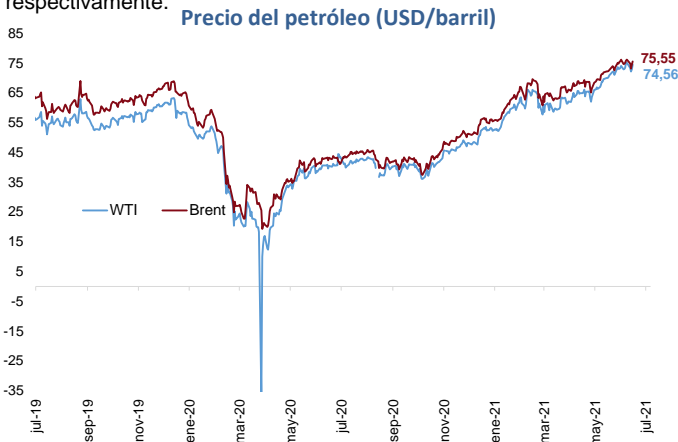


El 9 de julio, el índice del mercado bursátil colombiano aumentó 0,28% respecto a la semana anterior y se ubicó en 1.293,02.



Fuente: Bolsa de Valores de Colombia

El 9 de julio, el precio del petróleo WTI disminuyó a 74,56 USD/barril, mientras que el Brent registró un valor de 75,55 USD/barril. Esto representó una variación semanal de -0,72% y -0,81% respectivamente.



Fuente: Bloomberg.

El 9 de julio el precio del oro registró un incremento semanal de 1,33% registrando un valor de 1.811,12 USD/onza.



Fuente: Bloomberg.

La tasa de cambio se ubicó en \$3.850,46 el 9 de julio, con una depreciación de 1,98% frente a la semana anterior.



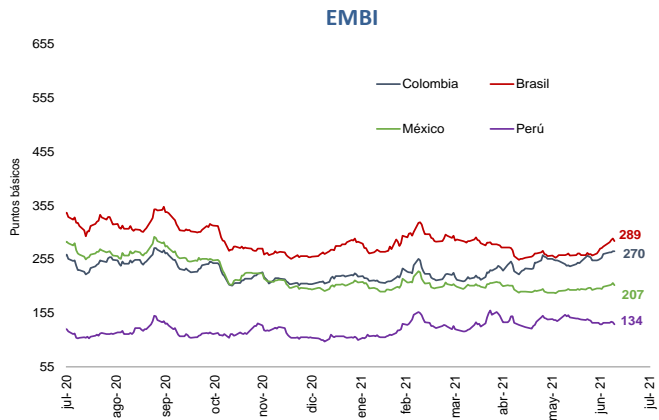
Fuente: Banco de la República

El 2 de julio, las tasas de los TES a 5 y 10 años disminuyeron 7 pbs y 8 pbs respectivamente, mientras que la tasa a 1 año se mantuvo constante frente a la semana anterior.



Fuente: Banco de la República.

El 9 de julio, el indicador de riesgo país tuvo un incremento para Brasil, Colombia y México de 10 pbs, 5 pbs y 3 pbs, mientras que para Perú el indicador disminuyó 3 pbs frente a la semana anterior.



Fuente: JP Morgan

Bitácora Semanal

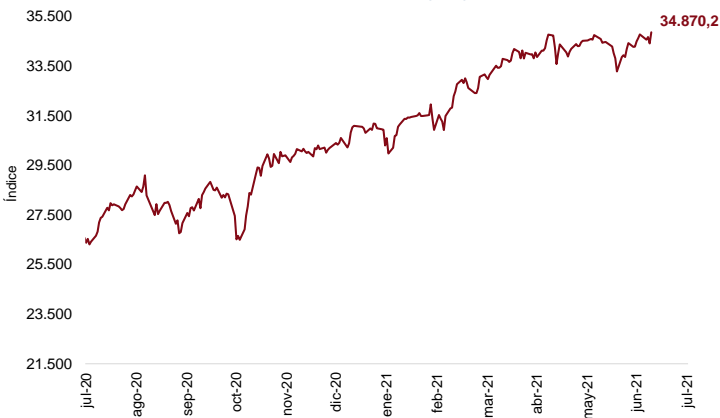
12 de julio de 2021

Semana 27



El 9 de julio, el índice bursátil Dow Jones aumentó 0,24% frente a la semana anterior y se ubicó en 34.870,2.

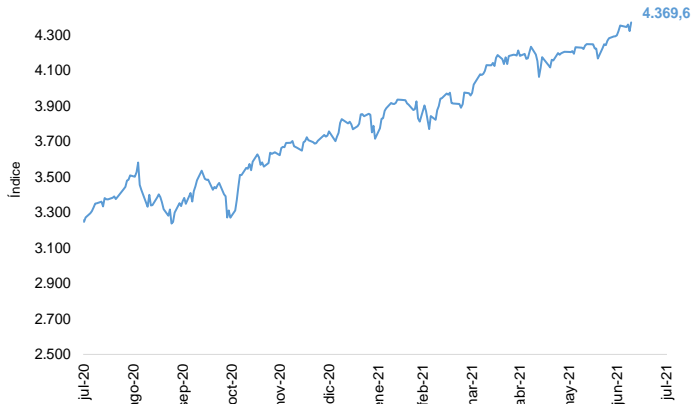
Índice Dow Jones (DJI)



Fuente: Bloomberg.

El 9 de julio, el índice bursátil S&P500 registró un incremento semanal de 0,4% y se ubicó en 4.369,55.

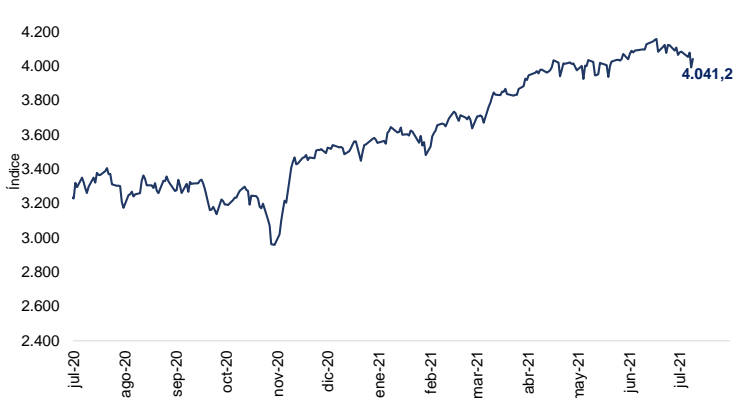
Índice S&P 500



Fuente: Bloomberg.

El 9 de julio, el índice bursátil Euro Stoxx 50 mostró una reducción semanal de 1,06% y se ubicó en 4.041,17.

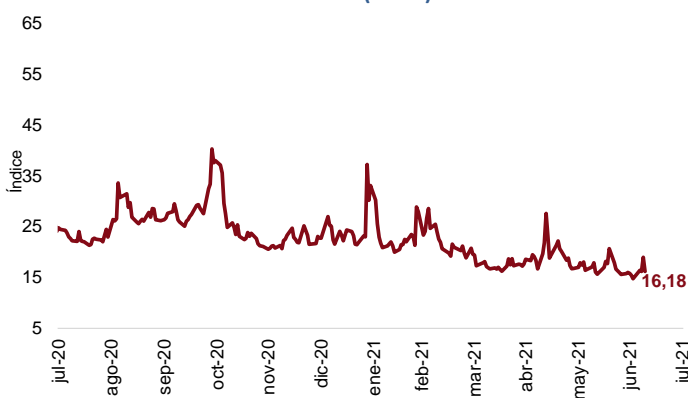
Índice Euro Stoxx 50



Fuente: Bloomberg.

El 9 de julio, el índice VIX mostró un incremento semanal de 9,55%, reflejando un aumento de las expectativas de volatilidad del mercado internacional de renta variable.

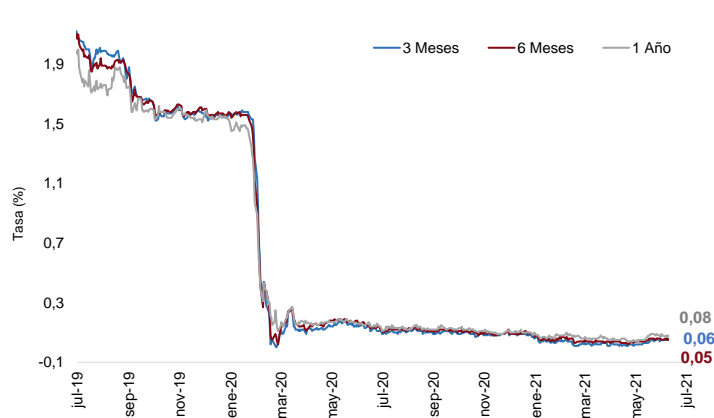
Índice VIX (CBOE)



Fuente: CBOE.

El 9 de julio la tasa de rendimiento de los bonos del tesoro a 3 meses aumentó 1 pb, mientras que las tasas a 6 y 12 meses se mantuvieron constantes frente a la semana anterior.

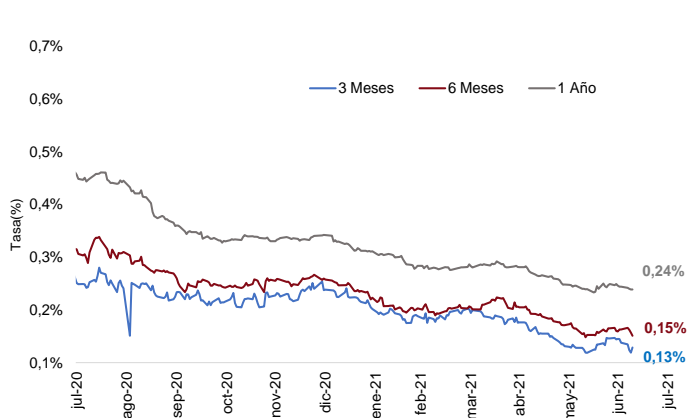
Tasas de rendimiento de los Bonos del Tesoro EE.UU



Fuente: U.S Treasury.

El 9 de julio, las tasas LIBOR en los plazos de 3, 6 y 12 meses disminuyeron 1 pb frente a la semana anterior.

Tasa LIBOR



Fuente: Banco de la República.