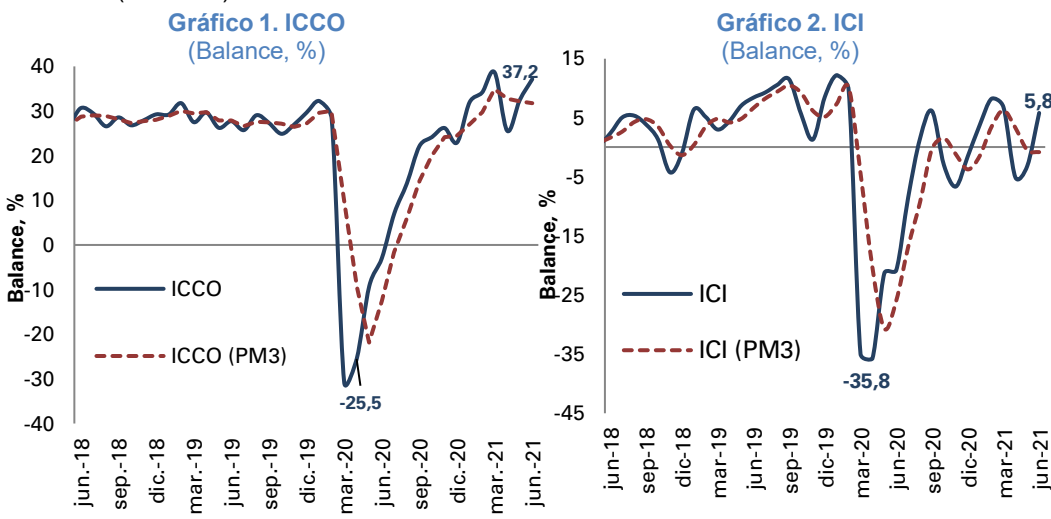


## Temas en esta edición:

1. Encuesta de Opinión Empresarial - Junio
2. Informalidad – Marzo - Mayo 2021
3. Precios de los Commodities
4. Variables Financieras
5. Tasas de Interés

### Encuesta de Opinión Empresarial - Junio

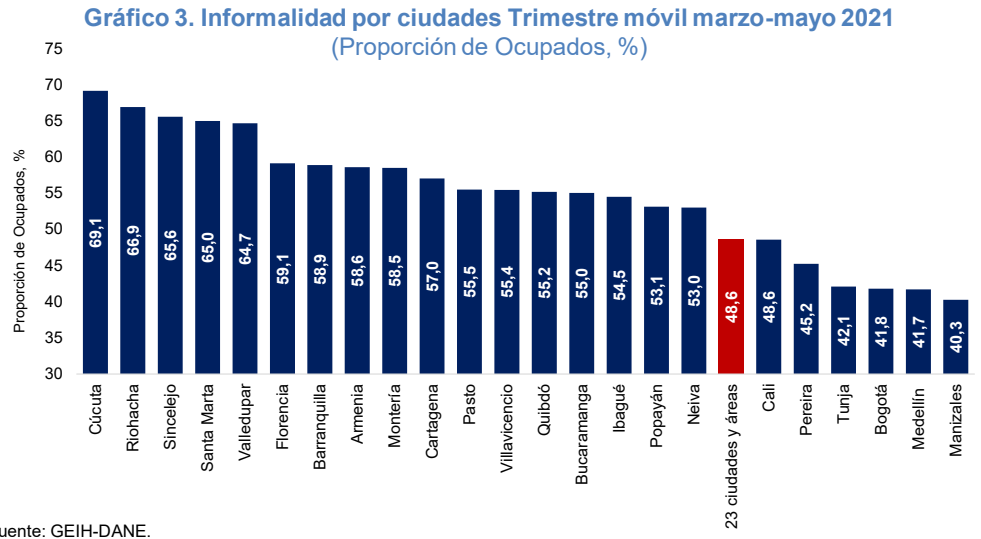
En junio, el Índice de Confianza Comercial (ICCO) se ubicó en 37,2%, lo que representó un incremento de 40,2 pps respecto a junio de 2020 y un aumento de 4,7 pps frente al mes anterior. Este incremento mensual se explica principalmente por un incremento en el indicador de situación económica actual de la empresa (Gráfico 1). Por su parte, el Índice de Confianza Industrial (ICI) registró un balance de 5,8%, lo que representó un aumento de 26,7 pps frente al mismo mes de 2020 y un incremento de 9,0 pps respecto al mes pasado, lo cual es explicado en su mayor parte por mayores expectativas de producción para el próximo trimestre (Gráfico 2).



Fuente: EOE, Fedesarrollo.

### Informalidad: Trimestre móvil Marzo – Mayo 2021

En el trimestre móvil marzo 2021 – mayo 2021, la proporción de ocupados informales en las 23 ciudades y sus áreas metropolitanas fue 48,6%, manteniéndose constante frente al trimestre móvil anterior y presentando un aumento de 2,2 pps frente al mismo trimestre de 2020 (Gráfico 3). Asimismo, las ciudades que presentaron mayor proporción de informalidad fueron Cúcuta (69,1%), Riohacha (66,9%) y Sincelejo (65,6%). Las ciudades con menor proporción de informalidad fueron Manizales (40,3%), Medellín (41,7%) y Bogotá (41,8%).



Fuente: GEIH-DANE.

# Bitácora Semanal

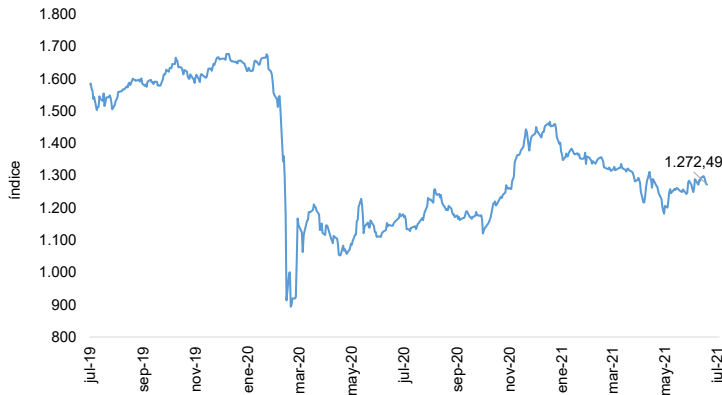
## 19 de julio de 2021

### Semana 28



El 16 de julio, el índice del mercado bursátil colombiano disminuyó 1,59% respecto a la semana anterior y se ubicó en 1.272,49.

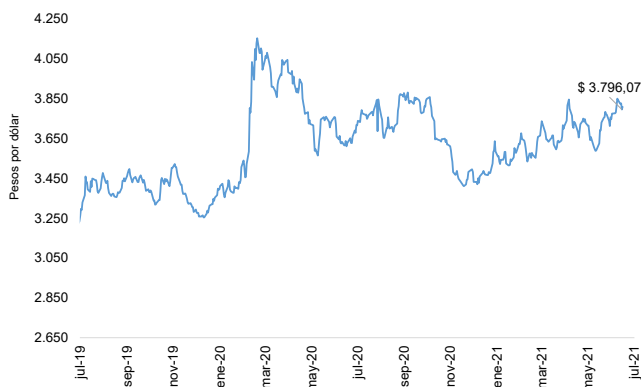
**Índice COLCAP**



Fuente: Bolsa de Valores de Colombia

La tasa de cambio se ubicó en \$3.809,07 el 16 de julio, con una apreciación de 1,07% frente a la semana anterior.

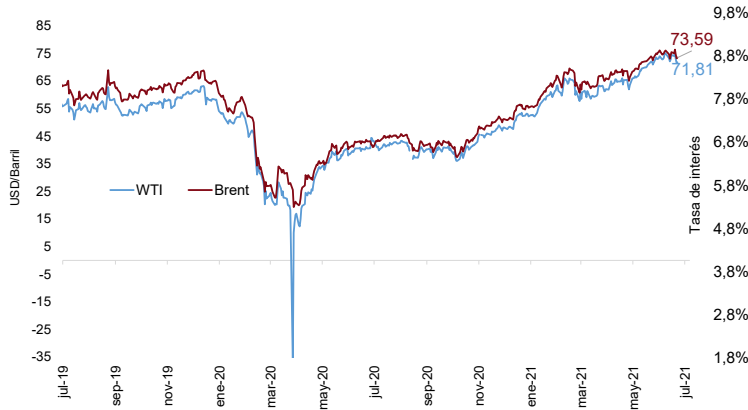
**Tasa de cambio COP/USD**



Fuente: Banco de la República

El 16 de julio, el precio del petróleo WTI se ubicó en 71,81 USD/barril, mientras que el Brent registró un valor de 73,59 USD/barril. Esto representó una variación semanal de -3,69% y -2,59% respectivamente.

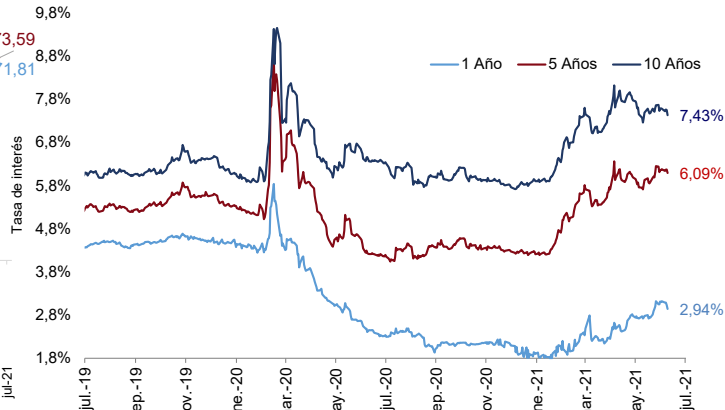
**Precio del petróleo (USD/barril)**



Fuente: Bloomberg.

El 9 de julio, las tasas de los TES a 1, 5 y 10 años disminuyeron 0,16 pps, 0,07 pps y 0,16 pps, respectivamente, frente a la semana anterior.

**Tasas Cero Cupón a término (%)**



Fuente: Banco de la República.

El 16 de julio el precio del oro registró un incremento semanal de 5,57% registrando un valor de 1.912,05 USD/onza.

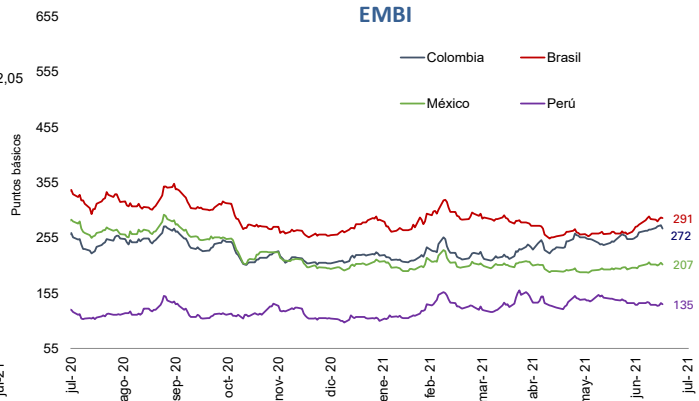
**Precio del oro (USD/onza)**



Fuente: Bloomberg.

El 16 de julio, el indicador de riesgo país tuvo un incremento para Brasil, Colombia y Perú de 2 pbs, 2 pbs y 1 pbs, mientras que para México el indicador se mantuvo constante frente a la semana anterior.

**EMBI**



Fuente: JP Morgan

# Bitácora Semanal

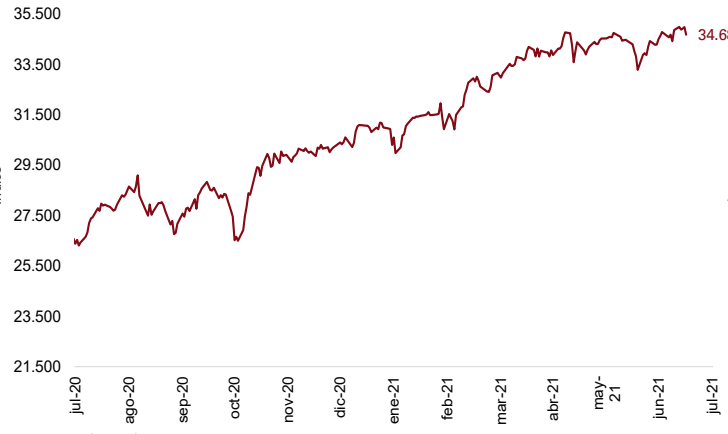
## 19 de julio de 2021

### Semana 28



El 16 de julio, el índice bursátil Dow Jones disminuyó 0,52% frente a la semana anterior y se ubicó en 34.687,9.

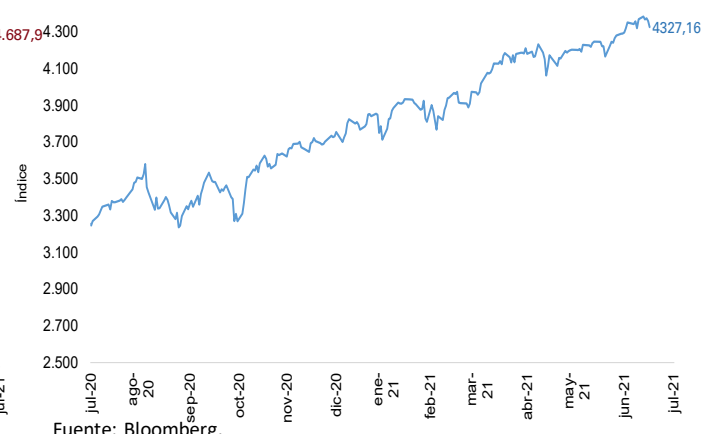
**Índice Dow Jones (DJI)**



Fuente: Bloomberg.

El 16 de julio, el índice bursátil S&P500 registró una disminución semanal de 0,97% y se ubicó en 4.327,16.

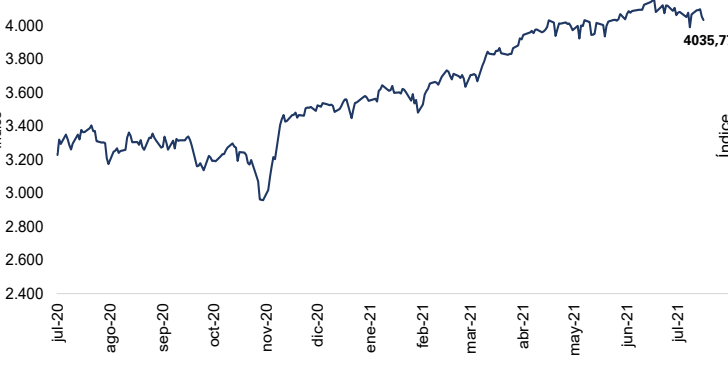
**Índice S&P 500**



Fuente: Bloomberg.

El 16 de julio, el índice bursátil Euro Stoxx 50 mostró una reducción semanal de 0,79% y se ubicó en 4.035,77.

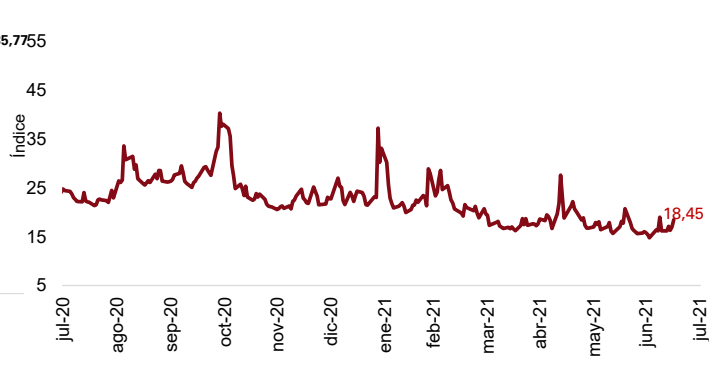
**Índice Euro Stoxx 50**



Fuente: Bloomberg.

El 16 de julio, el índice VIX mostró un incremento semanal de 14,03%, reflejando un aumento de las expectativas de volatilidad del mercado internacional de renta variable.

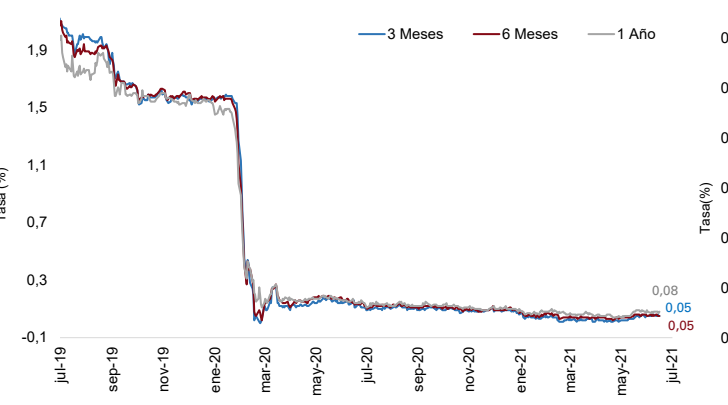
**Índice VIX (CBOE)**



Fuente: CBOE.

El 16 de julio la tasa de rendimiento de los bonos del tesoro a 3 meses disminuyó 1 pb, mientras que las tasas a 6 y 12 meses se mantuvieron constantes frente a la semana anterior.

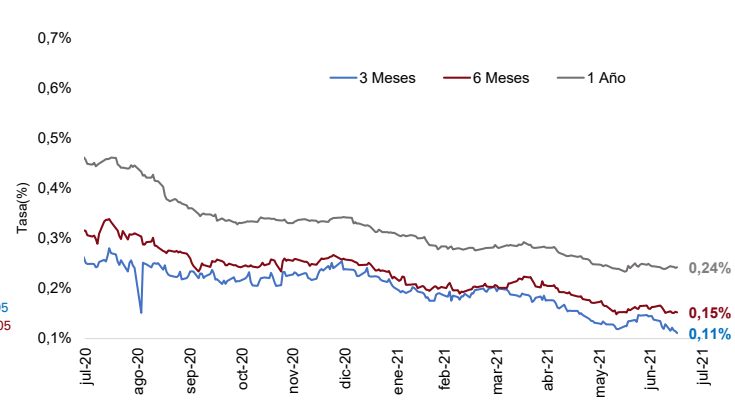
**Tasas de rendimiento de los Bonos del Tesoro EE.UU**



Fuente: U.S Treasury.

El 16 de julio, las tasas LIBOR en los plazos de 3 disminuyó 2 pb frente a la semana anterior, mientras que las de plazo a 6 meses y 1 año se mantuvieron constantes

**Tasa LIBOR**



Fuente: Banco de la República.