

Temas en esta edición:

1. PIB – Segundo trimestre
2. Encuesta de Opinión Empresarial – Julio
3. Precios de los *Commodities*
4. Variables Financieras
5. Tasas de Interés

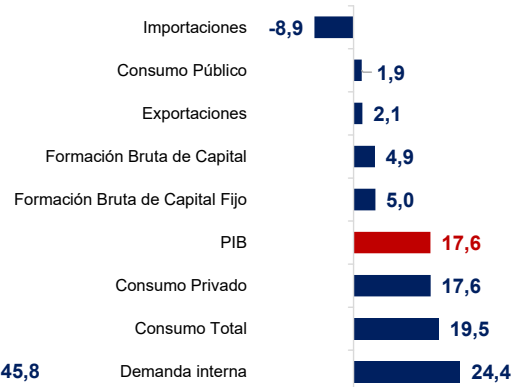
Producto Interno Bruto (PIB) – Segundo Trimestre 2021

En el segundo trimestre de 2021 el PIB en su serie original creció 17,6% respecto al mismo trimestre del año anterior (Gráfico 1). Esto representa un incremento de 33,4 pps respecto al crecimiento observado en el segundo trimestre de 2020 (-15,8%) y un incremento de 16,5 pps frente al crecimiento anual del primer trimestre de 2021 (1,1%). Desde el enfoque del gasto, el resultado frente al año anterior se explica principalmente por las siguientes contribuciones: consumo privado (17,6 pps), formación bruta de capital fijo (5,0 pps) y exportaciones (2,1 pps).

Gráfico 1. PIB 2021-II
(Variación anual, %)



Gráfico 2. PIB 2021-II
(Contribución a la variación, pps)



Fuente: DANE.

Encuesta de Opinión Empresarial – Julio

En julio, el Índice de Confianza Comercial (ICCO) se ubicó en 35,8%, lo que representó una disminución de 1,4 pps respecto a junio y un aumento de 28,7 pps frente a julio de 2020. Este decrecimiento mensual se explica principalmente por un aumento en el nivel de existencias (Gráfico 2). Por su parte, el Índice de Confianza Industrial (ICI) registró un balance de 16,3%, lo que representó un aumento de 24,8 pps frente al mismo mes de 2020 y un aumento de 10,5 pps respecto al mes pasado, lo que es explicado en su mayor parte por un incremento en el volumen actual de pedidos (Gráfico 3).

Gráfico 3. ICCO
(Balance, %)

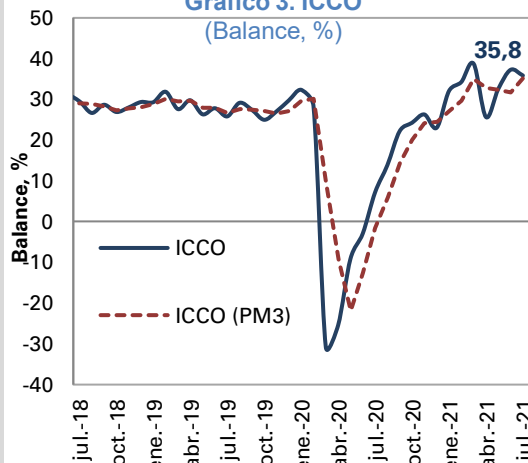
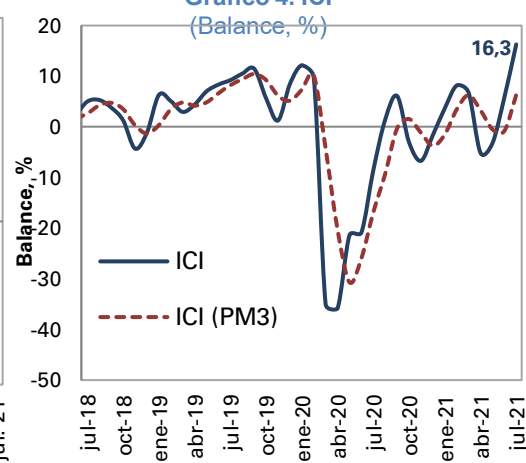


Gráfico 4. ICI
(Balance, %)



Fuente: DANE.

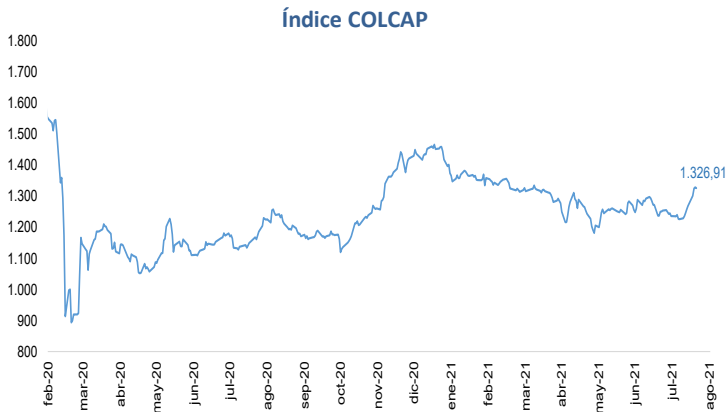
Bitácora Semanal

23 de Agosto de 2021

Semana 33



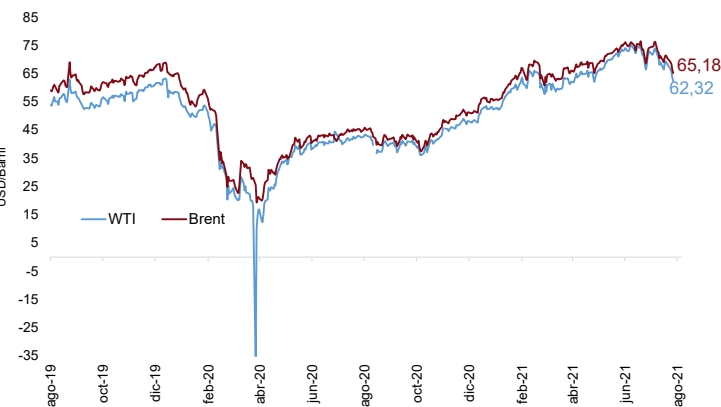
El 20 de agosto, el índice del mercado bursátil colombiano aumentó 4,58% respecto a la semana anterior y se ubicó en 1.326,91.



Fuente: Bolsa de Valores de Colombia

El 20 de agosto, el precio del petróleo WTI se ubicó en 62,32 USD/barril, mientras que el Brent registró un valor de 65,18 USD/barril. Esto representó una variación semanal de -8,94% y -7,66% respectivamente.

Precio del petróleo (USD/barril)



Fuente: Bloomberg.

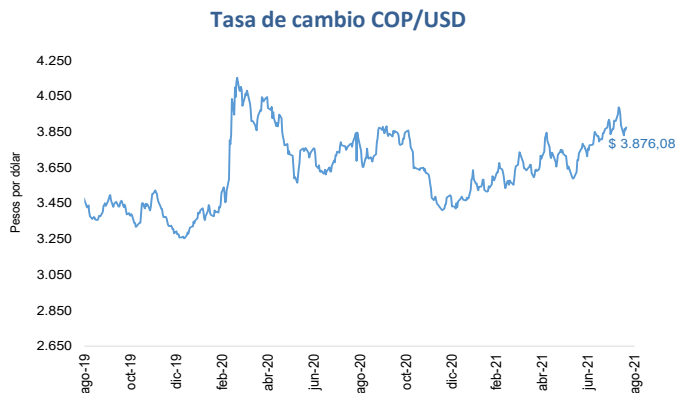
El 20 de agosto el precio del oro registró un incremento semanal de 0,08% registrando un valor de 1.781,11 USD/onza.

Precio del oro (USD/onza)



Fuente: Bloomberg.

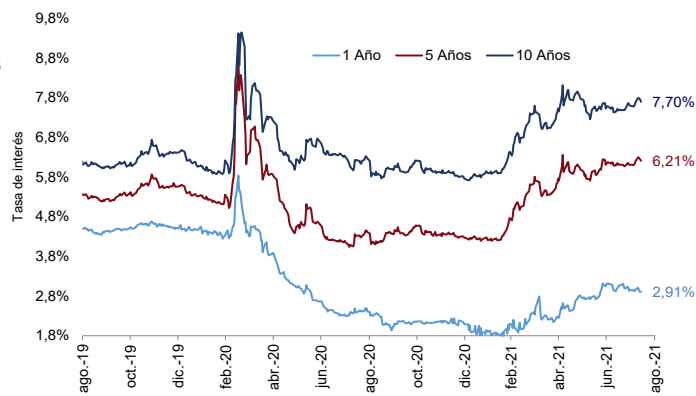
La tasa de cambio se ubicó en \$3.876,08 el 20 de agosto, con una apreciación de 0,28% frente a la semana anterior.



Fuente: Banco de la República

El 13 de agosto, las tasas de los TES a 5 y 10 años aumentaron 0,01 pps y 0,02 pps, respectivamente, mientras que la tasa a 1 año disminuyó 0,05 pps frente a la semana anterior.

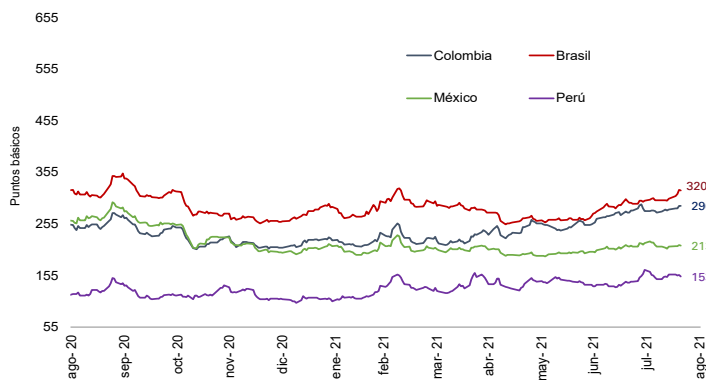
Tasas Cero Cupón a término (%)



Fuente: Banco de la República.

El 20 de agosto, el indicador de riesgo país disminuyó 4pbs para Perú, frente a la semana anterior. Por su parte, en Colombia, Brasil y México este aumentó 7 pbs, 16 pbs y 2 pbs, respectivamente.

EMBI



Fuente: JP Morgan

Bitácora Semanal

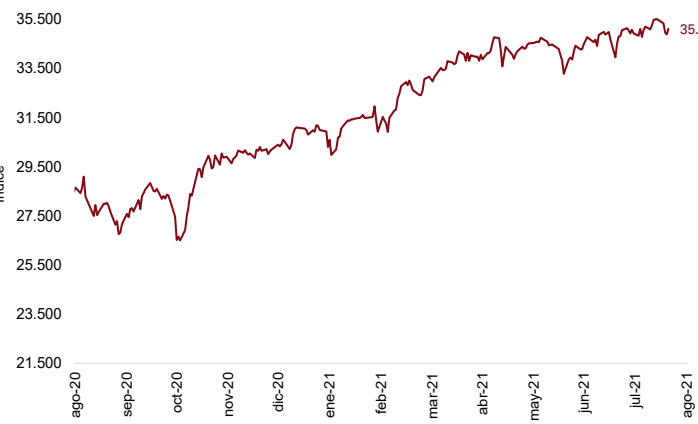
23 de Agosto de 2021

Semana 33



El 20 de agosto, el índice bursátil Dow Jones disminuyó 1,11% frente a la semana anterior y se ubicó en 35.120,1.

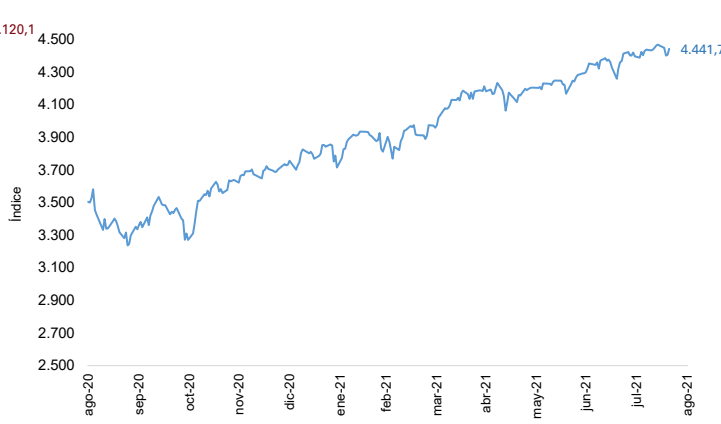
Índice Dow Jones (DJI)



Fuente: Bloomberg.

El 20 de agosto, el índice bursátil S&P500 registró una disminución semanal de 0,59% y se ubicó en 4.441,7.

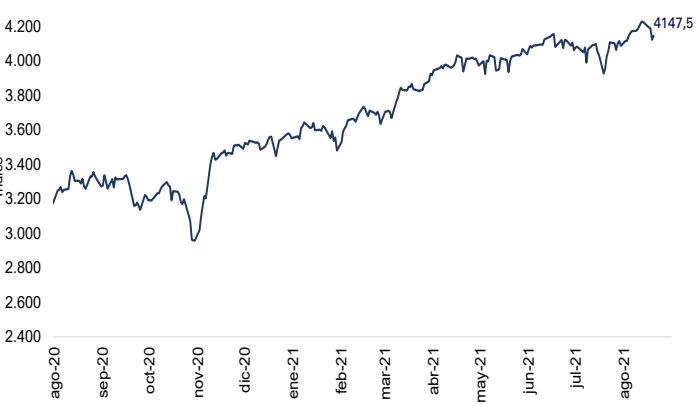
Índice S&P 500



Fuente: Bloomberg.

El 20 de agosto, el índice bursátil Euro Stoxx 50 mostró una reducción semanal de 1,94% y se ubicó en 4.147,5.

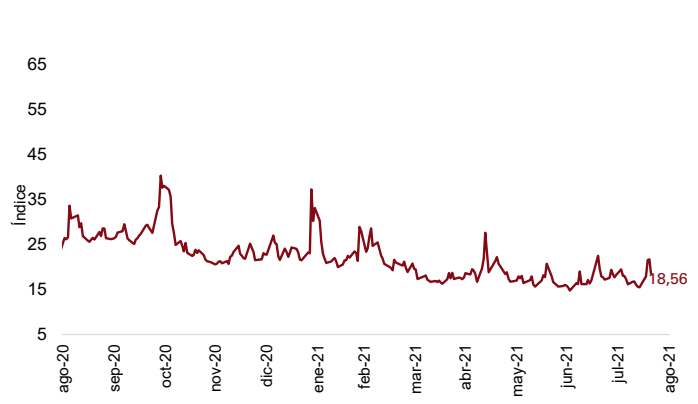
Índice Euro Stoxx 50



Fuente: Bloomberg.

El 20 de agosto, el índice VIX mostró una aumento semanal de 20,13%, reflejando un incremento en las expectativas de volatilidad del mercado internacional de renta variable.

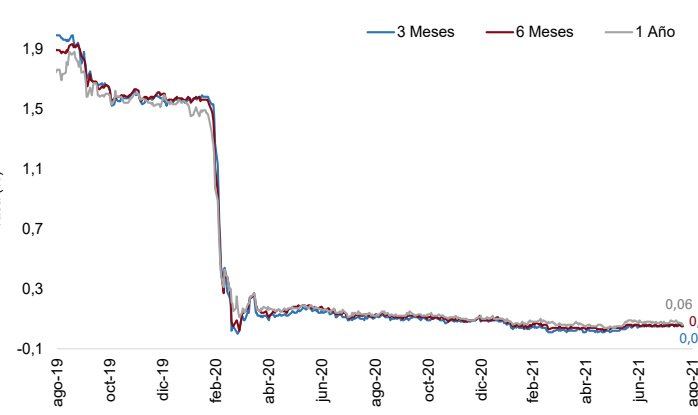
Índice VIX (CBOE)



Fuente: CBOE.

El 20 de agosto las tasas de rendimiento de los bonos del tesoro a 3 meses y 1 año disminuyeron 1 pb y 2pb, respectivamente, frente a la semana anterior, mientras que la tasa a 6 meses se mantuvo constante.

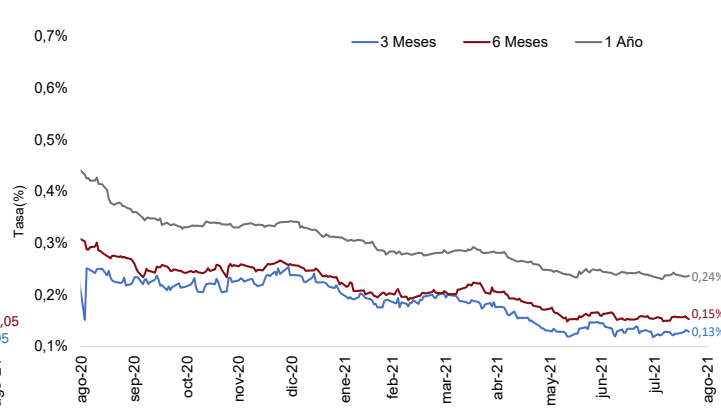
Tasas de rendimiento de los Bonos del Tesoro EE.UU



Fuente: U.S Treasury.

El 20 de agosto, las tasas LIBOR en los plazos de 3 meses, 6 meses y 1 año se mantuvieron constantes frente a la semana anterior.

Tasa LIBOR



Fuente: Banco de la República.