

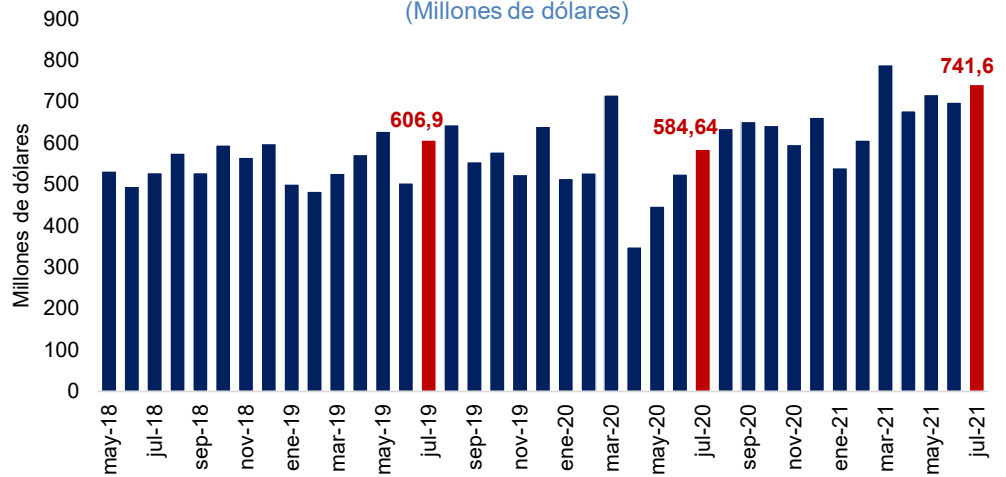
Temas en esta edición:

1. Remesas – Julio
2. Producción de Concreto – Junio
3. Precios de los *Commodities*
4. Variables Financieras
5. Tasas de Interés

Remesas – Julio

En julio de 2021 el ingreso de remesas se ubicó en \$741,6 millones de dólares, lo que implicó un incremento de 26,8% (\$584,6 millones de dólares) con respecto al mismo mes de 2020 (Gráfico 1) y un aumento de 6,1% (699 millones de dólares) frente a junio de 2021. En el año corrido enero-julio las remesas se ubicaron en \$4.773,0 millones de dólares, \$1.107,8 millones de dólares más que el mismo periodo del año anterior (\$3.665,1 millones de dólares).

Gráfico 1. Ingreso de Remesas
(Millones de dólares)

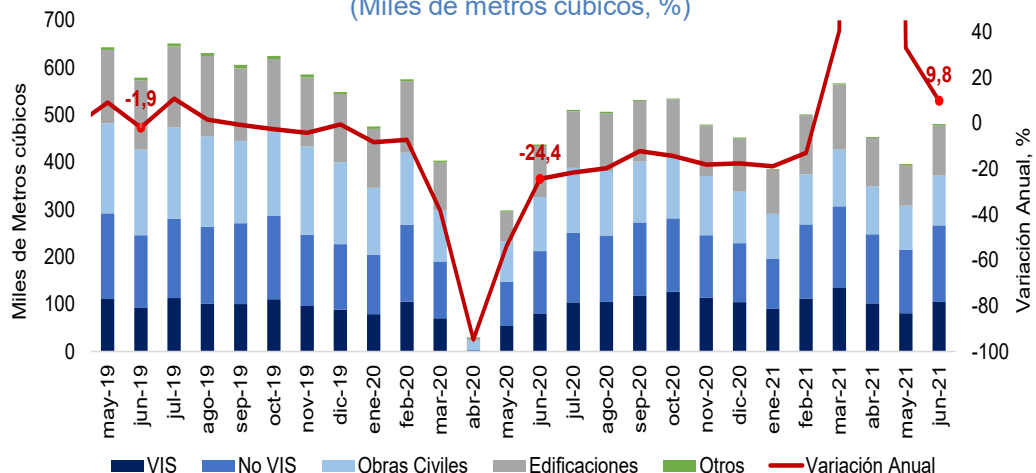


Fuente: DANE.

Producción de concreto premezclado - Junio

En junio la producción de concreto premezclado fue de 480,9 miles de metros cúbicos, lo que significó un incremento de 9,8% respecto al mismo mes de 2020, en el que se produjeron 437,8 miles de metros cúbicos (Gráfico 2). Esta variación se explicó principalmente por el incremento en los destinos de vivienda no VIS (21,7% y contribución 6,6 pps) y vivienda VIS (32,3% y contribución 5,9 pps). Entre tanto, la variación mensual de la producción de concreto fue 30%.

Gráfico 2. Producción de Concreto premezclado según destino
(Miles de metros cúbicos, %)



Fuente: DANE. * Variación anual de abril supera el 100%, por lo cual no entra en el eje de la gráfica.

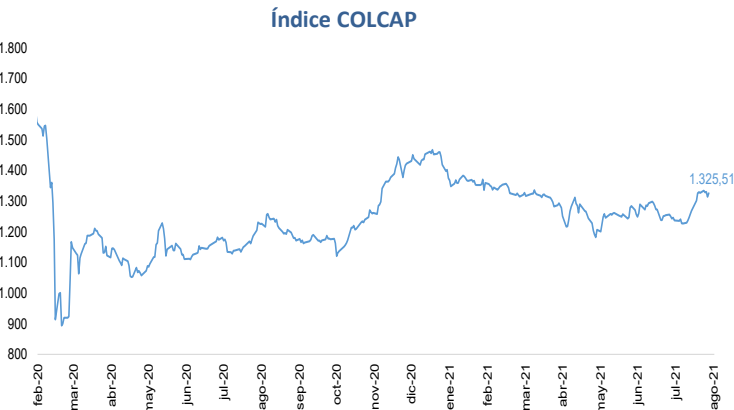
Bitácora Semanal

30 de Agosto de 2021

Semana 34

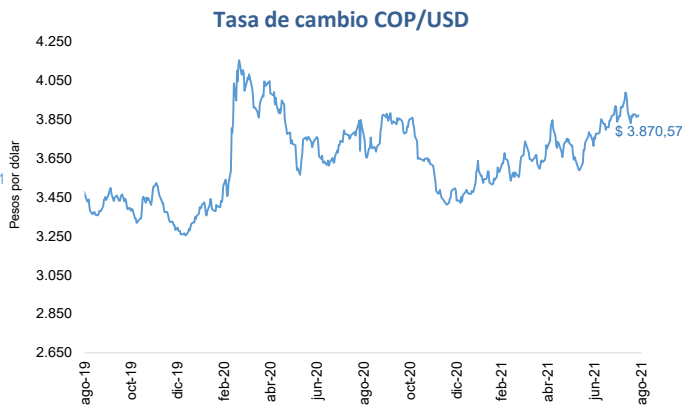


El 27 de agosto, el índice del mercado bursátil colombiano disminuyó 0,11% respecto a la semana anterior y se ubicó en 1.325,51.



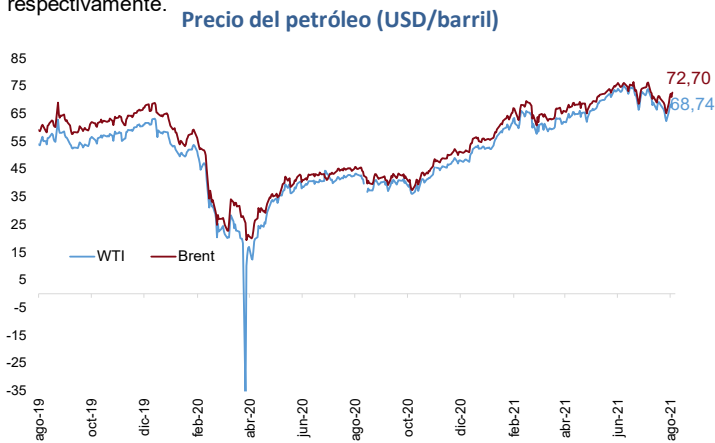
Fuente: Bolsa de Valores de Colombia

La tasa de cambio se ubicó en \$3.870,57 el 27 de agosto, con una apreciación de 0,14% frente a la semana anterior.



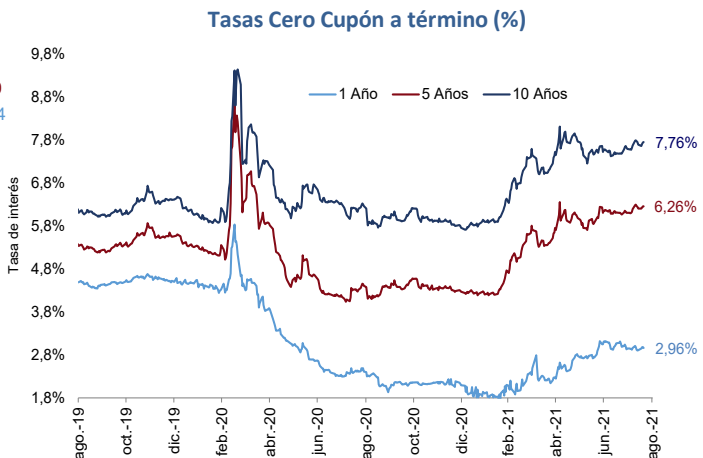
Fuente: Banco de la República

El 27 de agosto, el precio del petróleo WTI se ubicó en 68,74 USD/barril, mientras que el Brent registró un valor de 72,70 USD/barril. Esto representó una variación semanal de 10,30% y 11,54% respectivamente.



Fuente: Bloomberg.

El 20 de agosto, las tasas de los TES a 1 y 5 años aumentaron 0,05 pps, mientras que la tasa a 10 años aumentó 0,06 pps frente a la semana anterior.



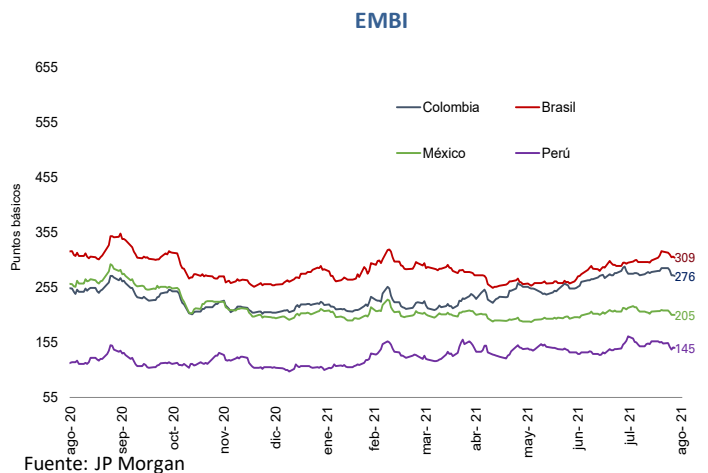
Fuente: Banco de la República.

El 27 de agosto el precio del oro registró un incremento semanal de 2,05% registrando un valor de 1.817,57 USD/onza.



Fuente: Bloomberg.

El 27 de agosto, el indicador de riesgo país disminuyó 14 pbs para Colombia, 11 pbs para Brasil y 8 pbs tanto para México, como para Perú frente a la semana anterior.



Fuente: JP Morgan

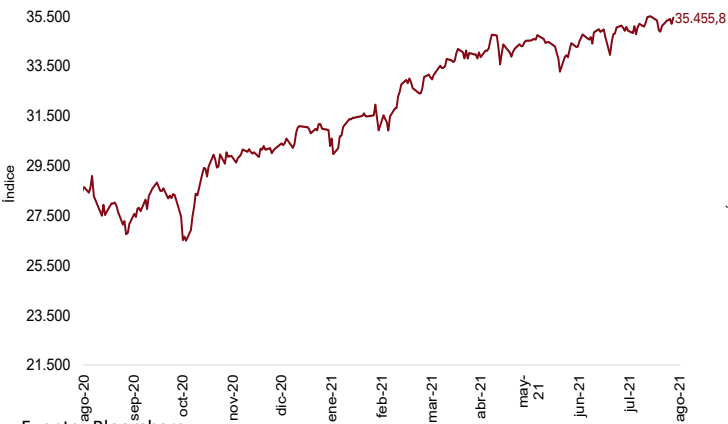
Bitácora Semanal

30 de Agosto de 2021

Semana 34

El 27 de agosto, el índice bursátil Dow Jones aumentó 0,96% frente a la semana anterior y se ubicó en 35.455,8.

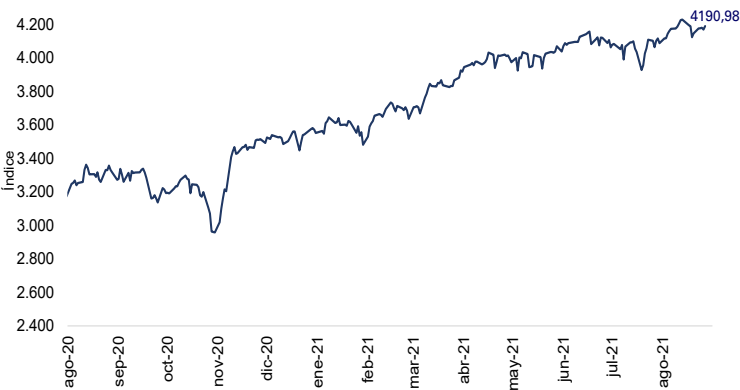
Índice Dow Jones (DJI)



Fuente: Bloomberg.

El 27 de agosto, el índice bursátil Euro Stoxx 50 mostró un incremento semanal de 1,05% y se ubicó en 4.190,98.

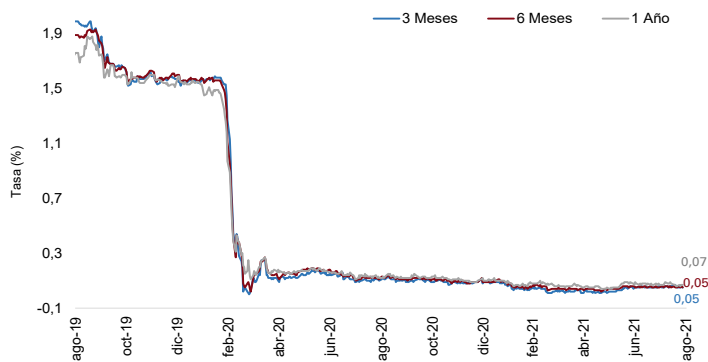
Índice Euro Stoxx 50



Fuente: Bloomberg.

El 27 de agosto las tasas de rendimiento de los bonos del tesoro a 3 y 6 meses se mantuvieron constantes frente a la semana anterior, mientras que para los bonos a 1 año esta aumentó 1 pb.

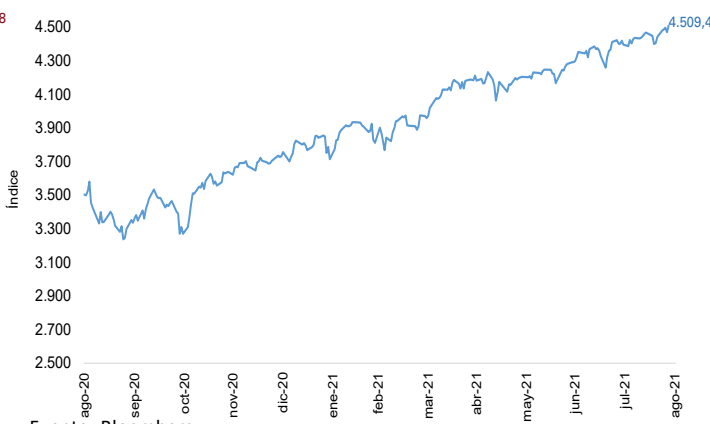
Tasas de rendimiento de los Bonos del Tesoro EE.UU



Fuente: U.S Treasury.

El 27 de agosto, el índice bursátil S&P500 registró un incremento semanal de 1,52% y se ubicó en 4.509,4.

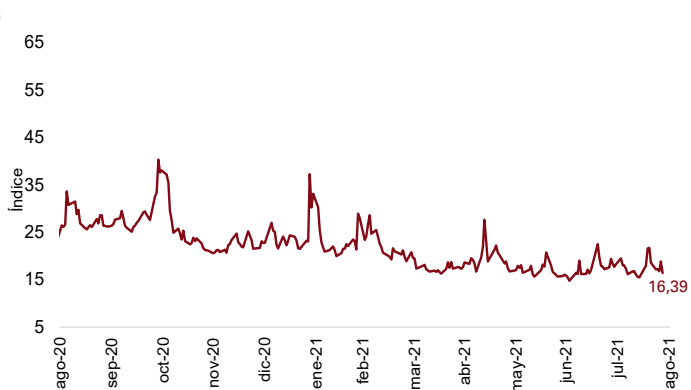
Índice S&P 500



Fuente: Bloomberg.

El 27 de agosto, el índice VIX mostró una reducción semanal de 11,69%, reflejando una disminución en las expectativas de volatilidad del mercado internacional de renta variable.

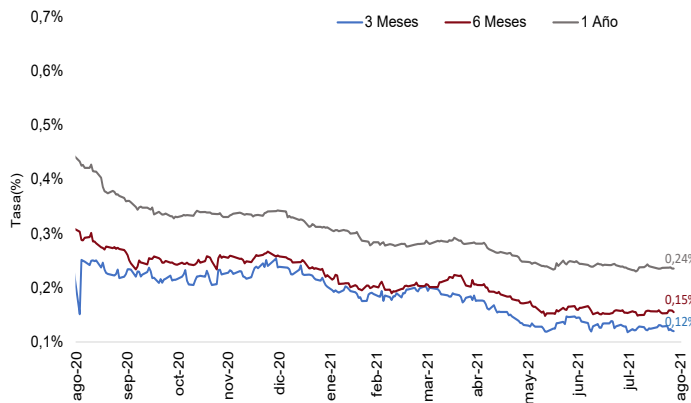
Índice VIX (CBOE)



Fuente: CBOE.

El 27 de agosto, las tasas LIBOR en los plazos de 6 meses y 1 año se mantuvieron constantes frente a la semana anterior. Por su parte, la tasa a 3 meses disminuyó 1 pb.

Tasa LIBOR



Fuente: Banco de la República.