

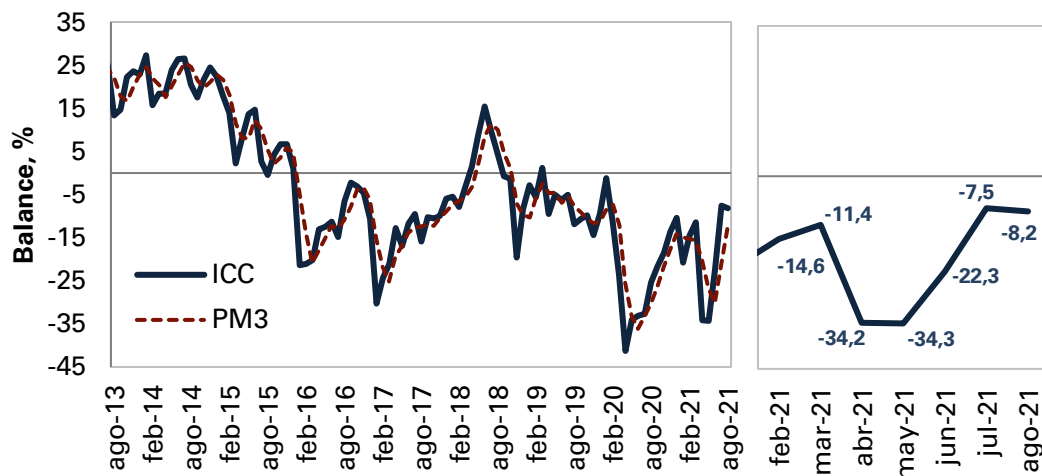
Temas en esta edición:

1. Encuesta de Opinión del Consumidor - Agosto
2. Índice de Precios al Consumidor - Agosto
3. Precios de los *Commodities*
4. Variables Financieras
5. Tasas de Interés

Encuesta de Opinión al Consumidor - Agosto

En agosto, el Índice de Confianza del Consumidor (ICC) registró un balance de -8,2%, representando una reducción de 0,7 pps frente al mes anterior. Este resultado obedeció principalmente a una caída de 2,4 pps en el Índice de Expectativas del Consumidor, mientras que en el Índice de Condiciones Económicas se registró una mejora de 1,8 pps. La confianza de los consumidores incrementó únicamente en el nivel socioeconómico bajo.

Gráfico 2. Índice de Confianza al Consumidor (ICC)
(Balance, %)

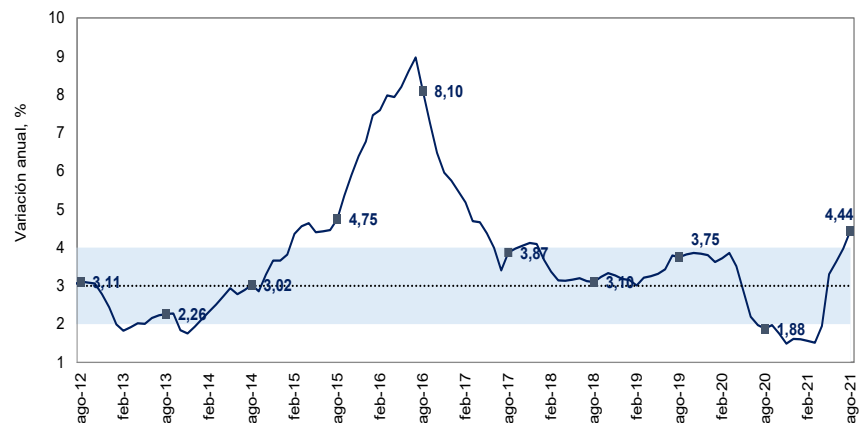


Fuente: Fedesarrollo.

Índice de Precios al Consumidor (IPC) - Agosto

En agosto, el IPC registró una variación anual de 4,44%, resultado que representa un incremento de 2,56 pps respecto al mismo mes del año pasado (Gráfico 2). Relativo al mes de julio, la variación mensual en el mes de agosto fue de 0,45%, lo que se explica principalmente por las divisiones de alimentos y bebidas no alcohólicas (1,08%) y alojamiento, agua, electricidad, gas y otros combustibles (0,19%).

Gráfico 2. Inflación anual y rango objetivo
(Variación Anual, %)



Fuente: DANE.

Bitácora Semanal

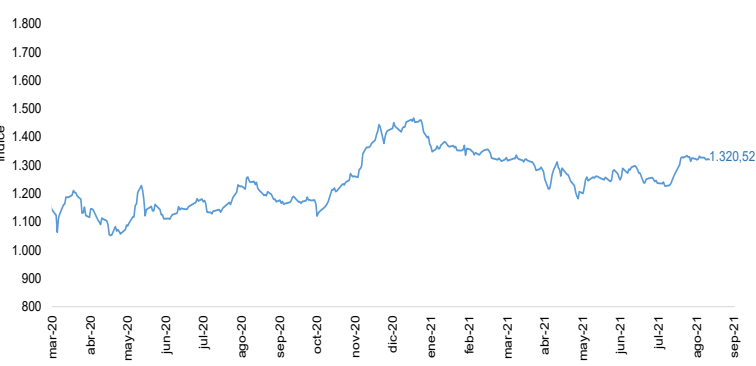
13 de Septiembre de 2021

Semana 36



El 10 de septiembre, el índice del mercado bursátil colombiano disminuyó 0,52% respecto a la semana anterior y se ubicó en 1.320,52.

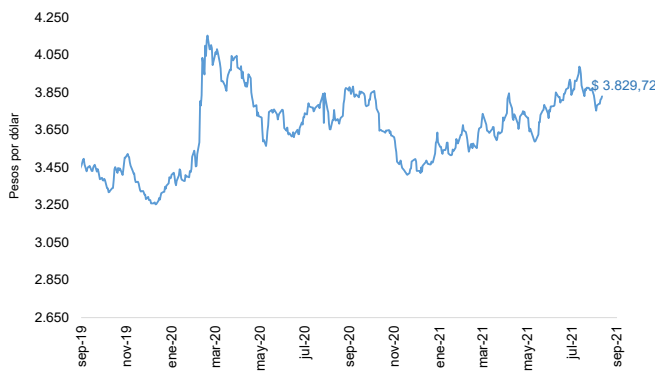
Índice MSCI COLCAP



Fuente: Bolsa de Valores de Colombia

La tasa de cambio se ubicó en \$3.829,72 el 10 de septiembre, con una depreciación de 1,29% frente a la semana anterior.

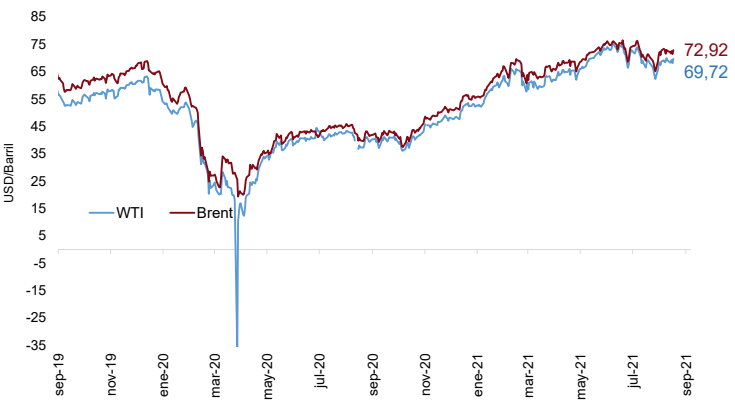
Tasa de cambio COP/USD



Fuente: Banco de la República

El 10 de septiembre, el precio del petróleo WTI se ubicó en 69,72 USD/barril, mientras que el Brent registró un valor de 72,92 USD/barril. Esto representó una variación semanal de 0,62% y 0,43% respectivamente.

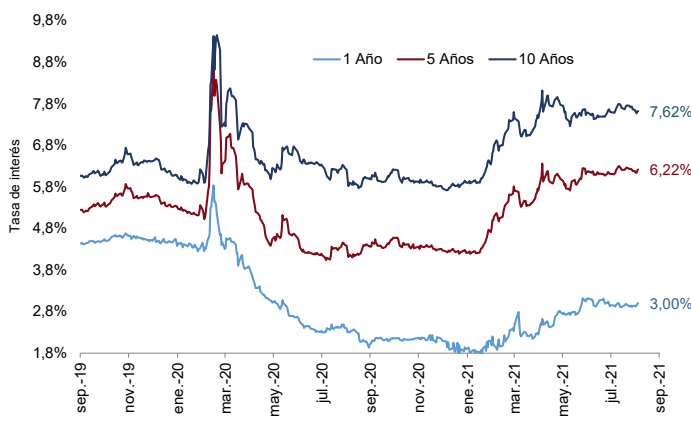
Precio del petróleo (USD/barril)



Fuente: Bloomberg.

El 3 de septiembre, las tasas de los TES a 1 año y 5 años aumentaron 0,07 pps y 0,04 respectivamente, mientras que la tasa a 10 años disminuyó 0,05 pps frente a la semana anterior.

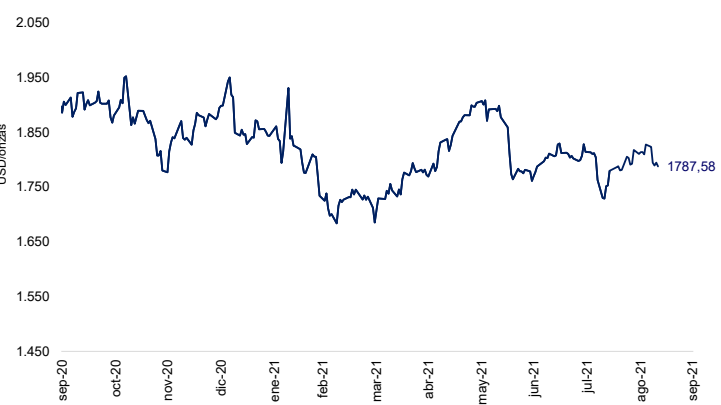
Tasas Cero Cupón a término (%)



Fuente: Banco de la República.

El 10 de septiembre el precio del oro registró una disminución semanal de 2,20% registrando un valor de 1.787,58 USD/onza.

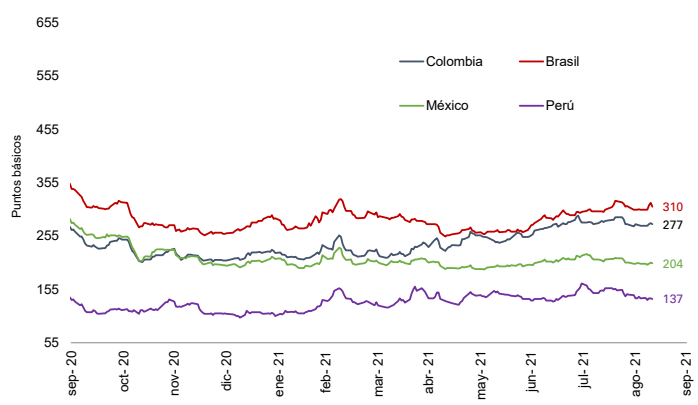
Precio del oro (USD/onza)



Fuente: Bloomberg.

El 10 de septiembre, el indicador de riesgo país aumentó 3 pbs para Colombia, 6 pbs para Brasil y 1 pbs para México frente a la semana anterior. Por su parte, para Perú disminuyó 1 pbs.

EMBI



Fuente: JP Morgan

Bitácora Semanal

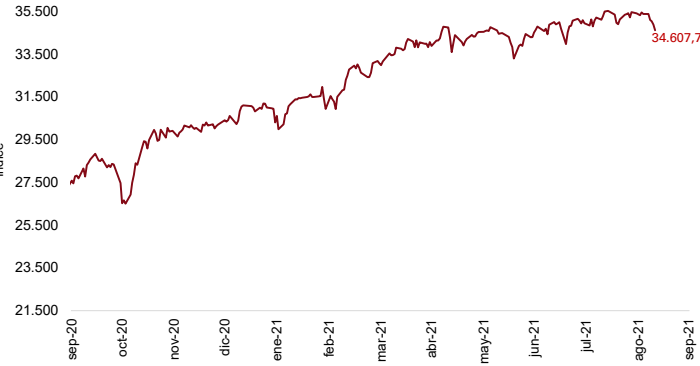
13 de Septiembre de 2021

Semana 36



El 10 de septiembre, el índice bursátil Dow Jones disminuyó 2,15% frente a la semana anterior y se ubicó en 34.607,7.

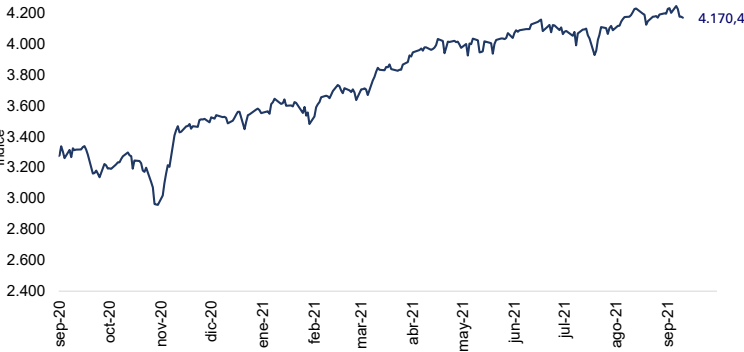
Índice Dow Jones (DJI)



Fuente: Bloomberg.

El 10 de septiembre, el índice bursátil Euro Stoxx 50 mostró una reducción semanal de 0,75% y se ubicó en 4.170,4.

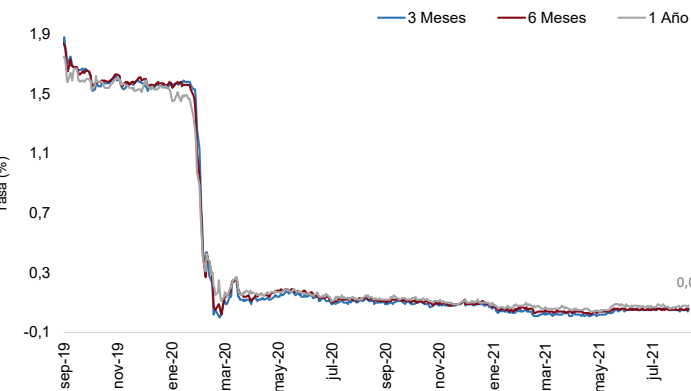
Índice Euro Stoxx 50



Fuente: Bloomberg.

El 10 de septiembre las tasas de rendimiento de los bonos del tesoro a 3 y 12 meses se mantuvieron constantes frente a la semana anterior, mientras que la tasa de los bonos a 6 meses aumentó 1 pb.

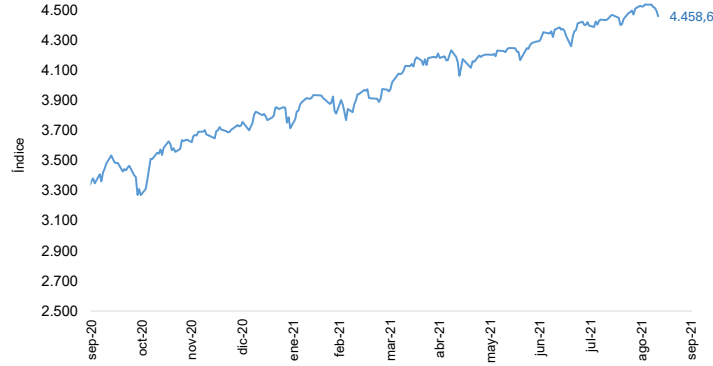
Tasas de rendimiento de los Bonos del Tesoro EE.UU



Fuente: U.S Treasury.

El 10 de septiembre, el índice bursátil S&P500 registró una disminución semanal de 1,69% y se ubicó en 4.458,6.

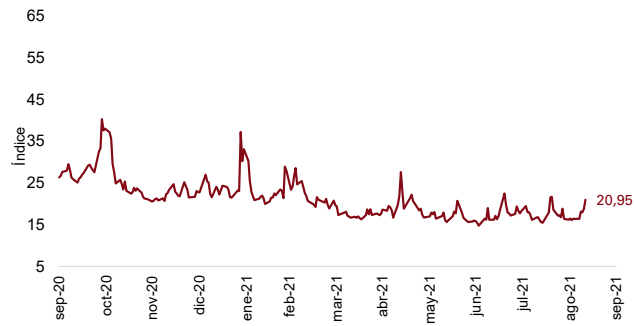
Índice S&P 500



Fuente: Bloomberg.

El 10 de septiembre, el índice VIX mostró un incremento semanal de 27,67%, reflejando un aumento en las expectativas de volatilidad del mercado internacional de renta variable.

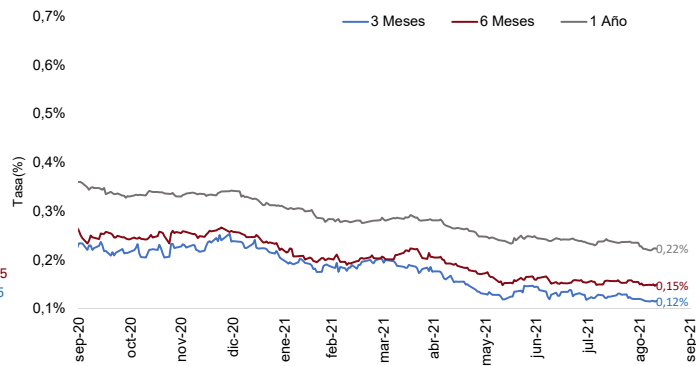
Índice VIX (CBOE)



Fuente: CBOE.

El 10 de septiembre, la tasa LIBOR en los plazos de 3, 6 y 12 meses se mantuvo constante frente a la semana anterior.

Tasa LIBOR



Fuente: Banco de la República.