

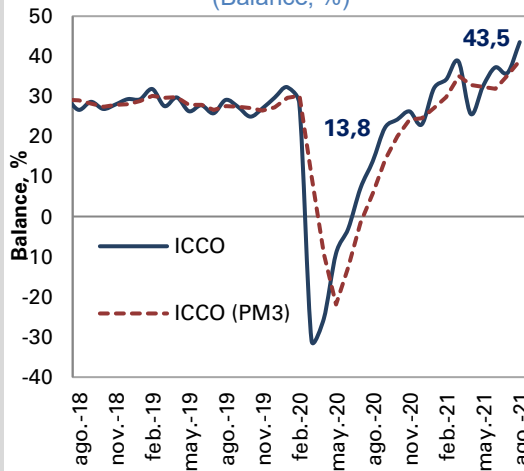
## Temas en esta edición:

1. Encuesta de Opinión Empresarial – Agosto
2. Remesas – Agosto
3. Precios de los *Commodities*
4. Variables Financieras
5. Tasas de Interés

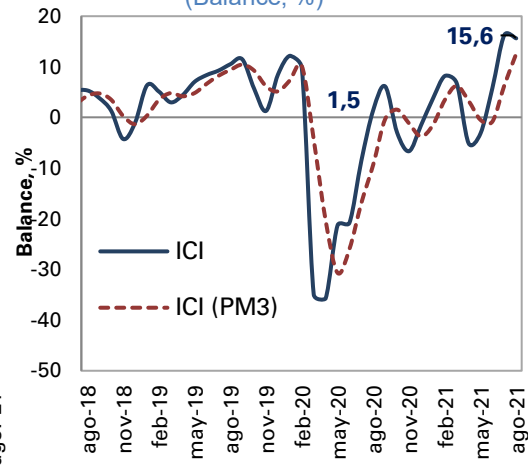
## Encuesta de Opinión Empresarial – Agosto

En agosto, el Índice de Confianza Comercial (ICCO) se ubicó en 43,5%, lo que representó un incremento de 29,7 pps respecto a agosto de 2020 y un alza de 7,7 pps frente al mes anterior. Este incremento se explica principalmente por un aumento del indicador de situación económica actual (Gráfico 1). Por su parte, el Índice de Confianza Industrial (ICI) registró un balance de 15,6%, lo que representó un aumento de 14,2 pps frente al mismo mes de 2020 y una reducción de 0,7 pps respecto al mes pasado, lo que es explicado en mayor parte por una caída del volumen actual de pedidos (Gráfico 2).

**Gráfico 1. ICCO**  
(Balance, %)



**Gráfico 2. ICI**  
(Balance, %)

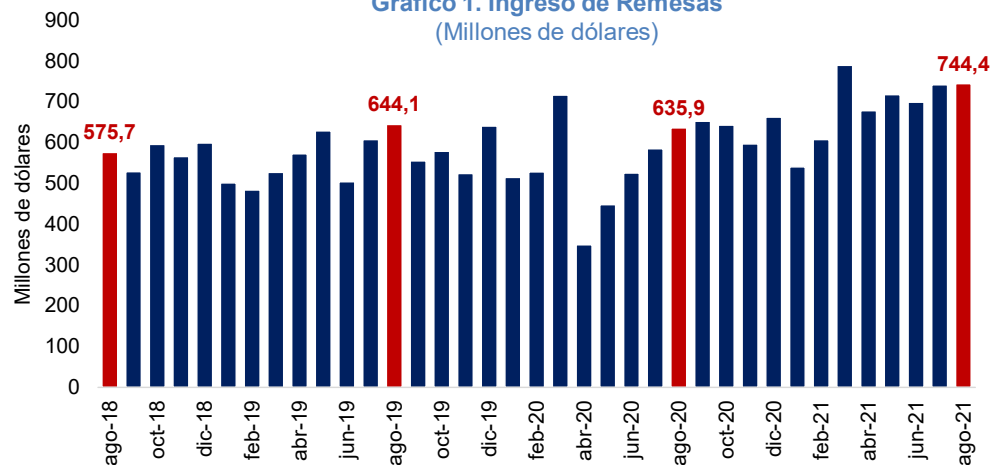


Fuente: Fedesarrollo.

## Remesas – Agosto

En agosto, el ingreso de remesas se ubicó en \$744,43 millones de dólares, lo que implicó un incremento de 17,1% (\$108,6 millones de dólares) con respecto al mismo mes de 2020 (Gráfico 1) y un crecimiento de 0,4% (2,8 millones de dólares) frente a julio de 2021. En el año corrido enero-agosto las remesas se ubicaron en \$5.517,4 millones de dólares, \$1.216,4 millones de dólares más que el mismo periodo del año anterior (\$4.301,0 millones de dólares).

**Gráfico 1. Ingreso de Remesas**  
(Millones de dólares)



Fuente: DANE.

# Bitácora Semanal

## 27 de Septiembre de 2021

### Semana 38



El 24 de septiembre, el índice del mercado bursátil colombiano disminuyó 0,94% respecto a la semana anterior y se ubicó en 1.309,38.

**Índice MSCI COLCAP**



Fuente: Bolsa de Valores de Colombia

La tasa de cambio se ubicó en \$3.835,67 el 24 de septiembre, con una depreciación de 0,46% frente a la semana anterior.

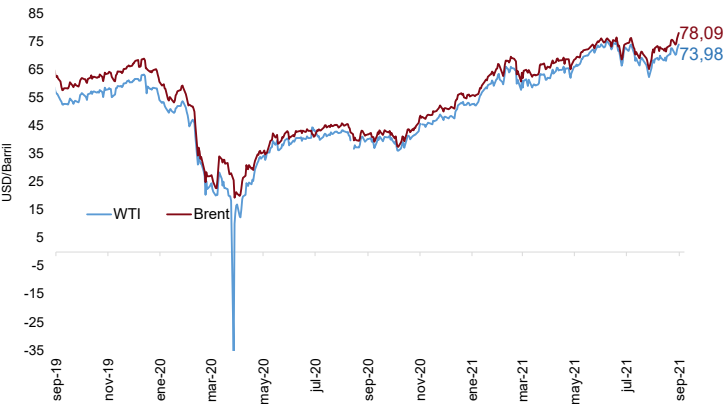
**Tasa de cambio COP/USD**



Fuente: Banco de la República

El 24 de septiembre, el precio del petróleo WTI se ubicó en 73,98 USD/barril, mientras que el Brent registró un valor de 78,09 USD/barril. Esto representó una variación semanal de 2,79% y 3,65% respectivamente.

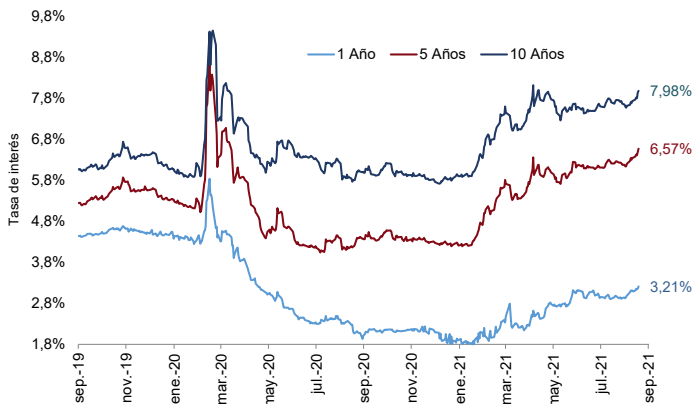
**Precio del petróleo (USD/barril)**



Fuente: Bloomberg.

El 17 de septiembre, las tasas de los TES a 1 año, 5 años y 10 años se incrementaron 0,12 pps, 0,22 pps y 0,24 pps, respectivamente, frente a la semana anterior.

**Tasas Cero Cupón a término (%)**



Fuente: Banco de la República.

El 24 de septiembre el precio del oro registró una disminución semanal de 0,22% registrando un valor de 1.750,42 USD/onza.

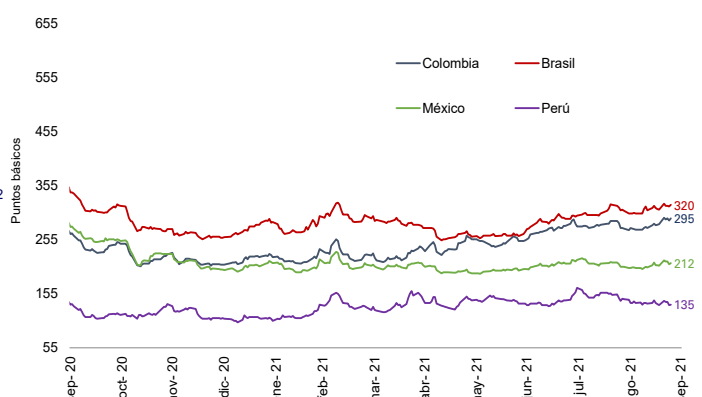
**Precio del oro (USD/onza)**



Fuente: Bloomberg.

El 24 de septiembre, el indicador de riesgo país aumentó 11 pbs para Colombia, 9 pbs para Brasil, 5 pbs para México y 1 pbs para Perú frente a la semana anterior.

**EMBI**



Fuente: JP Morgan

# Bitácora Semanal

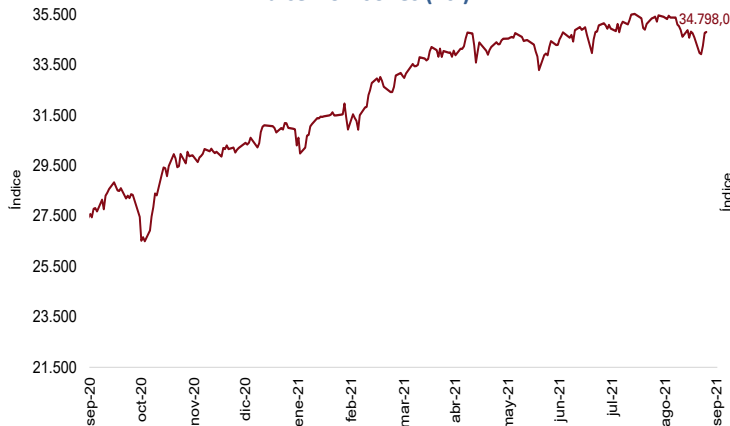
## 27 de Septiembre de 2021

### Semana 38



El 24 de septiembre, el índice bursátil Dow Jones aumentó 0,62% frente a la semana anterior y se ubicó en 34.790,90.

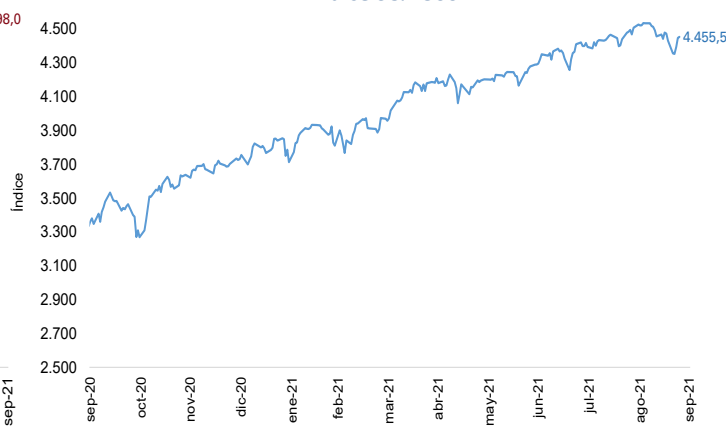
**Índice Dow Jones (DJI)**



Fuente: Bloomberg.

El 24 de septiembre, el índice bursátil S&P500 registró un incremento semanal de 0,51% y se ubicó en 4.455,5.

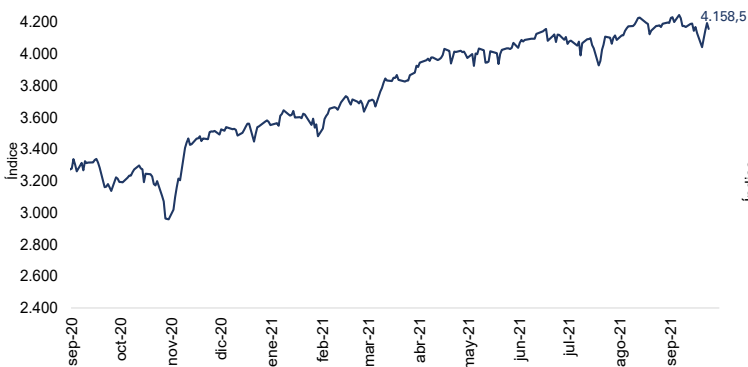
**Índice S&P 500**



Fuente: Bloomberg.

El 24 de septiembre, el índice bursátil Euro Stoxx 50 mostró un incremento semanal de 0,67% y se ubicó en 4.158,5.

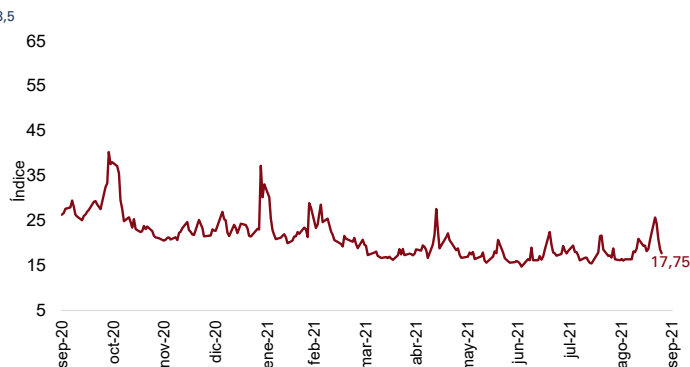
**Índice Euro Stoxx 50**



Fuente: Bloomberg.

El 24 de septiembre, el índice VIX mostró una disminución semanal de 14,70%, reflejando una reducción en las expectativas de volatilidad del mercado internacional de renta variable.

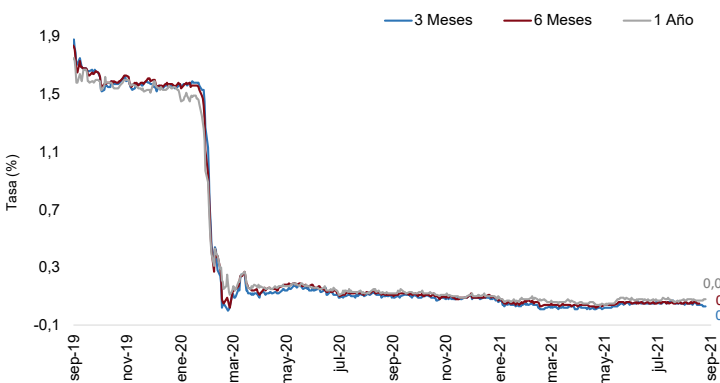
**Índice VIX (CBOE)**



Fuente: CBOE.

El 24 de septiembre la tasa de rendimiento de los bonos del tesoro a 3 meses disminuyó 1 pb, la tasa a 6 meses se mantuvo constante y la tasa a 12 meses subió 1 pb frente a la semana anterior.

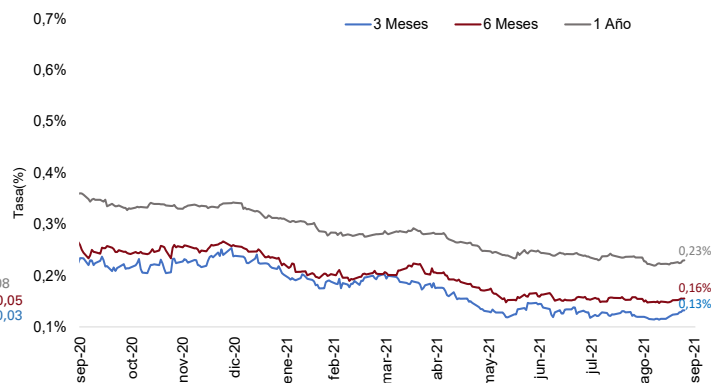
**Tasas de rendimiento de los Bonos del Tesoro EE.UU**



Fuente: U.S Treasury.

El 24 de septiembre, la tasa LIBOR en el plazo de 3 meses se incrementó 1 pb frente a la semana anterior y asimismo sucedió con la tasa a 1 año. Por otra parte, la tasa a 6 meses se mantuvo constante.

**Tasa LIBOR**



Fuente: Banco de la República.