

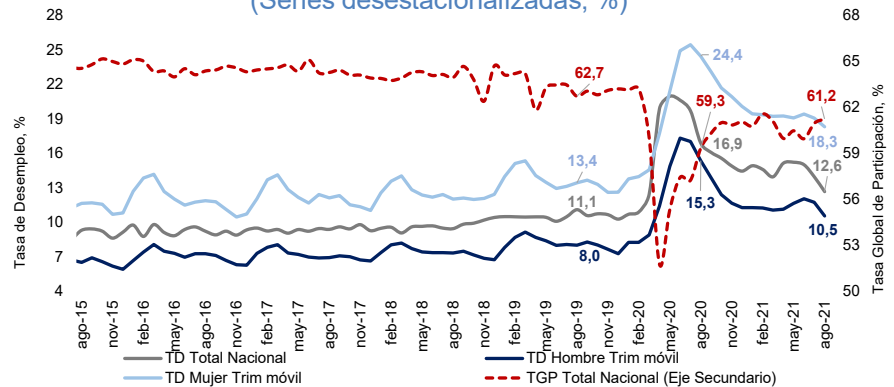
Temas en esta edición:

1. Desempleo – Agosto
2. Exportaciones – Agosto
3. Precios de los *Commodities*
4. Variables Financieras
5. Tasas de Interés

Desempleo – Agosto

En su serie original, en el mes de agosto la tasa de desempleo fue 12,3%, lo que significó una disminución de 2,0 puntos porcentuales frente a julio. La tasa global de participación se ubicó en 61,2%, lo que representó un incremento de 0,8 pps frente al mes anterior. Adicionalmente, para el mes de agosto, en su serie desestacionalizada, la tasa de desempleo fue 12,6%, lo que significó una disminución de 1,3 pps frente a julio, mientras que la tasa global de participación se ubicó en 61,2%, lo que representó un incremento de 0,3 pps frente al anterior mes. Por otra parte, la tasa de desempleo para las mujeres fue de 18,3% y para los hombres de 10,5% en el trimestre móvil junio-agosto, lo cual representó una disminución de 0,8 pps y 1,1 pps respectivamente frente al trimestre anterior (Gráfico 1).

Gráfico 1. Tasa de Desempleo y Tasa Global de Participación
(Series desestacionalizadas, %)

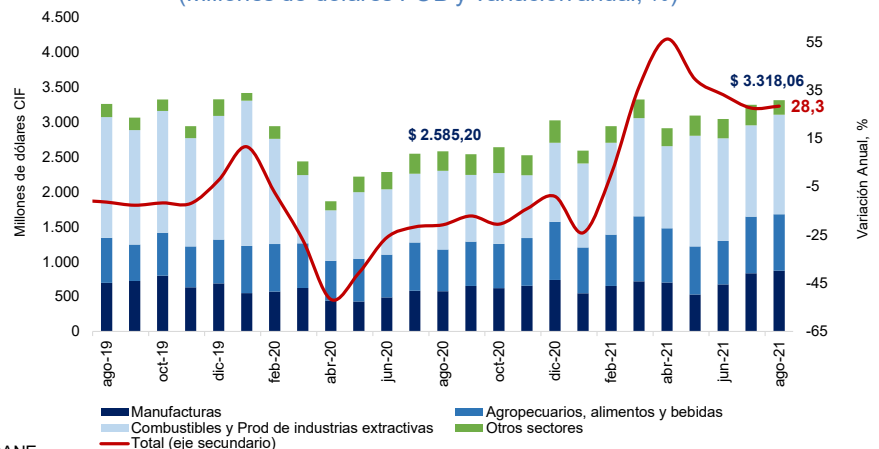


Fuente: DANE.

Exportaciones - Agosto

Las ventas externas del país en agosto fueron US\$3.318,06 millones FOB, lo que representa una variación anual de 28,3% y un incremento de 2,0% frente al mes de julio (Gráfico 2). Esta variación anual se explica principalmente por el incremento de 26,5% en el grupo de combustibles y el aumento de 50,7% en el grupo de manufacturas. Por su parte, en agosto las exportaciones de combustibles y productos de las industrias extractivas participaron con 43,0% del valor FOB total de las exportaciones, seguido por manufacturas (26,3%), agropecuarios, alimentos y bebidas (24,5%) y otros sectores (6,3%).

Gráfico 2. Exportaciones según uso o destino económico (CUODE)
(Millones de dólares FOB y variación anual, %)



Fuente: DANE.

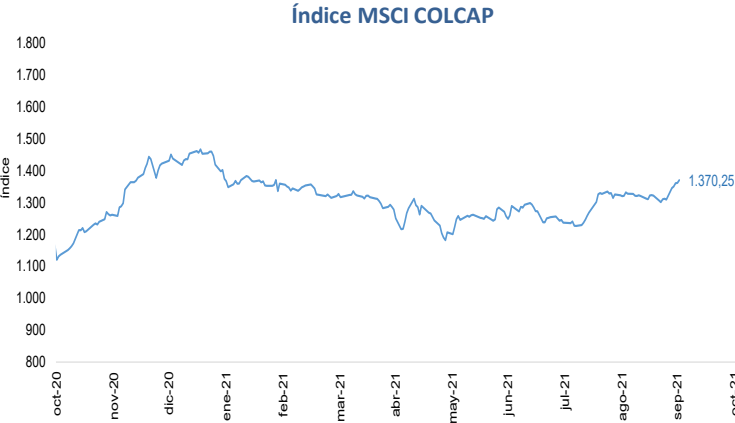
Bitácora Semanal

4 de Octubre de 2021

Semana 39

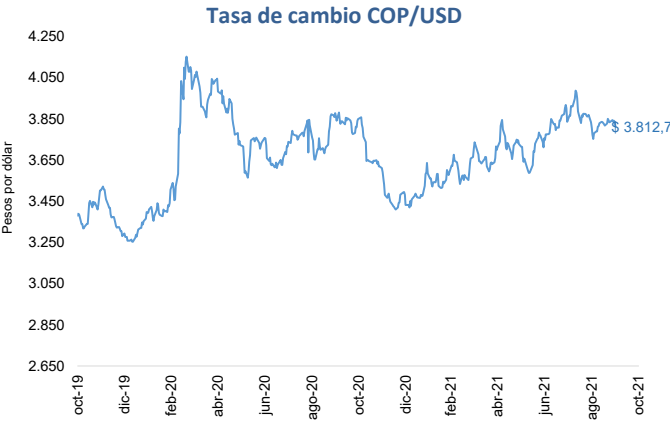


El 1 de octubre, el índice del mercado bursátil colombiano aumentó 4,65% respecto a la semana anterior y se ubicó en 1.370,25.



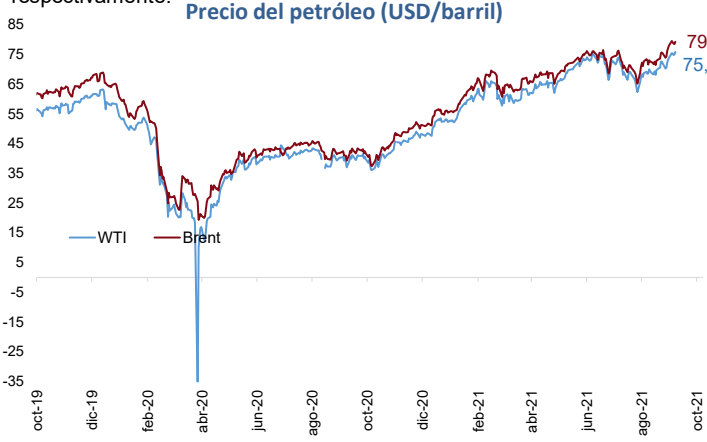
Fuente: Bolsa de Valores de Colombia

La tasa de cambio se ubicó en \$3.812,77 el 1 de octubre, con una valorización de 0,60% frente a la semana anterior.



Fuente: Banco de la República

El 1 de octubre, el precio del petróleo WTI se ubicó en 75,88 USD/barril, mientras que el Brent registró un valor de 79,28 USD/barril. Esto representó una variación semanal de 2,57% y 1,52% respectivamente.



Fuente: Bloomberg.

El 24 de septiembre, las tasas de los TES a 1 año, 5 años y 10 años se incrementaron 0,21 pps, 0,22 pps y 0,20 pps, respectivamente, frente a la semana anterior.



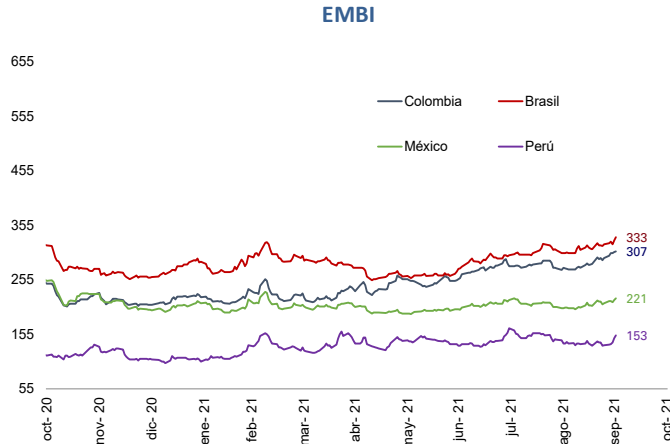
Fuente: Banco de la República.

El 1 de octubre el precio del oro registró un incremento semanal de 0,60% registrando un valor de 1.760,98 USD/onza.



Fuente: Bloomberg.

El 1 de octubre, el indicador de riesgo país aumentó 12 pbs para Colombia, 13 pbs para Brasil, 9 pbs para México y 18 pbs para Perú frente a la semana anterior.



Fuente: JP Morgan

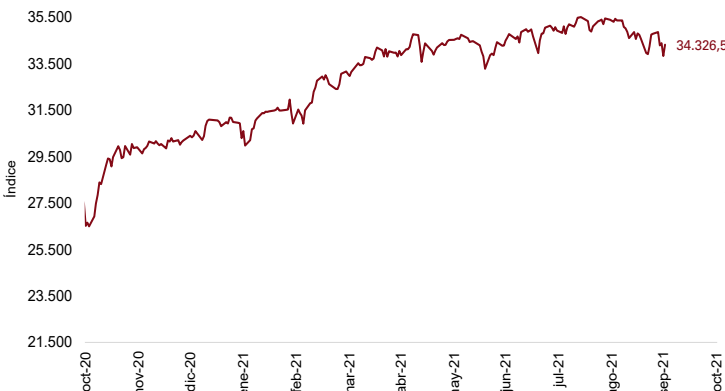
Bitácora Semanal

4 de Octubre de 2021

Semana 39

El 1 de octubre, el índice bursátil Dow Jones disminuyó 1,36% frente a la semana anterior y se ubicó en 34.326,5.

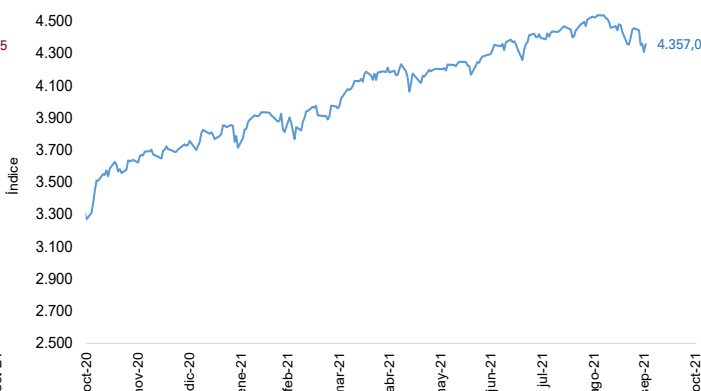
Índice Dow Jones (DJI)



Fuente: Bloomberg.

El 1 de octubre, el índice bursátil S&P500 registró una disminución semanal de 2,21% y se ubicó en 4.357,0.

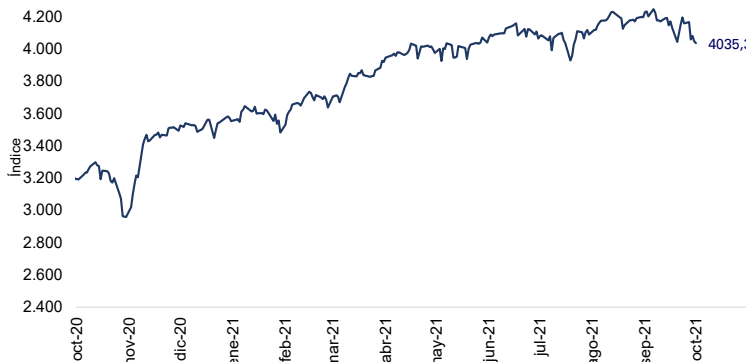
Índice S&P 500



Fuente: Bloomberg.

El 1 de octubre, el índice bursátil Euro Stoxx 50 mostró una reducción semanal de 2,96% y se ubicó en 4.035,3.

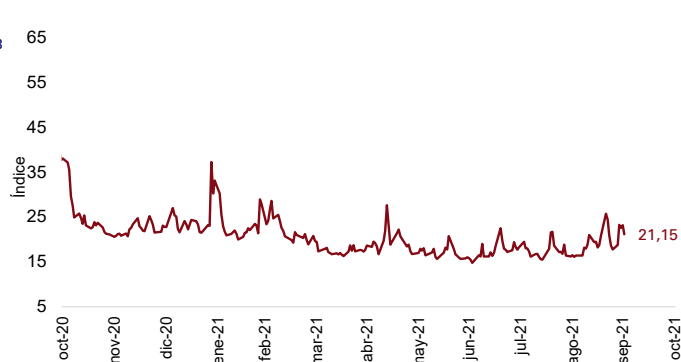
Índice Euro Stoxx 50



Fuente: Bloomberg.

El 1 de octubre, el índice VIX mostró un incremento semanal de 19,15%, reflejando un aumento en las expectativas de volatilidad del mercado internacional de renta variable.

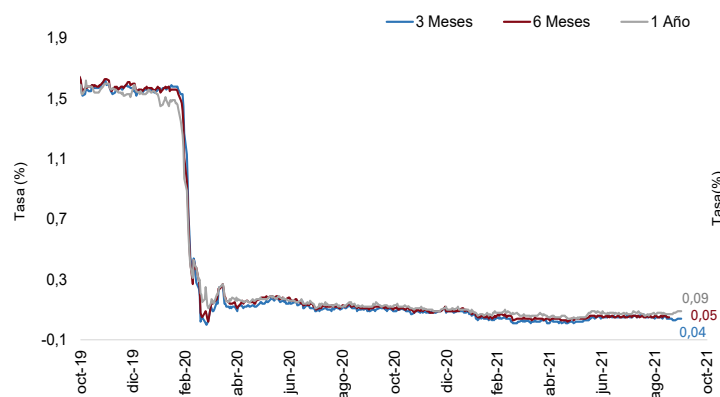
Índice VIX (CBOE)



Fuente: CBOE.

El 1 de octubre la tasa de rendimiento de los bonos del tesoro a 3 meses aumentó 1 pb, la tasa a 6 meses se mantuvo constante y la tasa a 12 meses subió 1 pb frente a la semana anterior.

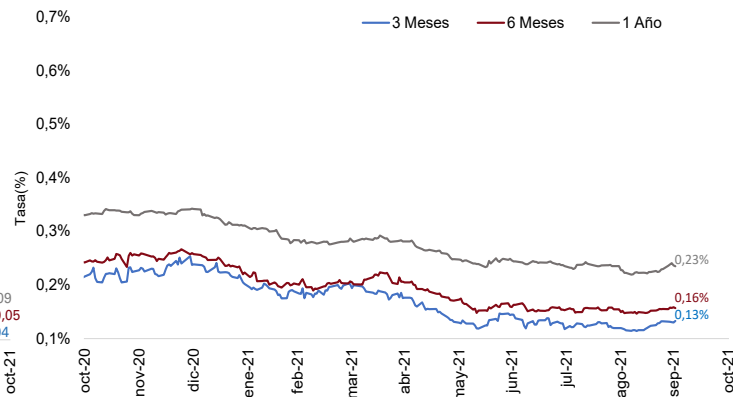
Tasas de rendimiento de los Bonos del Tesoro EE.UU



Fuente: U.S Treasury.

El 1 de octubre, la tasa LIBOR en el plazo de 3 mese se mantuvo constante frente a la semana anterior y asimismo sucedió con la tasa a 6 meses. Por otra parte, la tasa a 1 año se incrementó 1 pb.

Tasa LIBOR



Fuente: Banco de la República.