

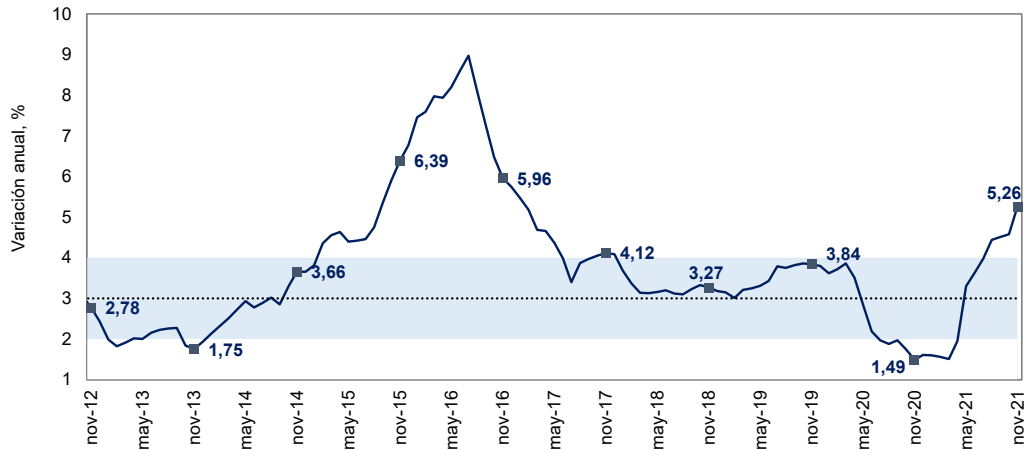
Temas en esta edición:

1. Índice de precios al consumidor - Noviembre
2. Desempleo - Octubre
3. Precios de los *Commodities*
4. Variables Financieras
5. Tasas de Interés

Índice de Precios al Consumidor (IPC) – Noviembre

En noviembre, el IPC registró una variación anual de 5,26%, resultado que representa un incremento de 3,77 pps respecto al mismo mes del año pasado (Gráfico 1). Relativo al mes de octubre, la variación mensual fue de 0,50%. Este incremento se explica principalmente por las divisiones de alimentos y bebidas no alcohólicas (1,45%) y restaurantes y hoteles (0,93%).

Gráfico 1. Inflación anual y rango objetivo
(Variación Anual, %)

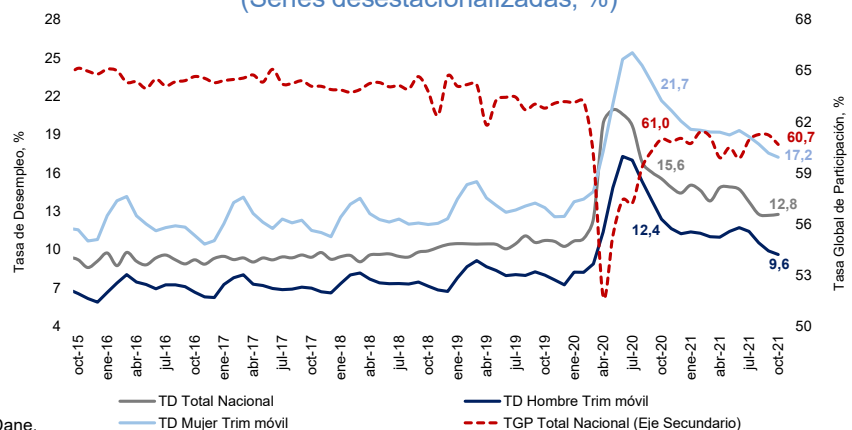


Fuente: Dane.

Desempleo – Octubre

En el mes de octubre la tasa de desempleo en su serie original fue de 11,8%, lo que significó una reducción de 2,9 puntos porcentuales frente a octubre de 2020. La tasa global de participación se ubicó en 61,9%, lo que representó una disminución de 0,4 pps frente al mismo mes un año atrás. Adicionalmente, en el mes de octubre la tasa de desempleo en su serie desestacionalizada fue 12,8%, lo que significó un aumento de 0,1 pps frente a septiembre, mientras que la tasa global de participación se ubicó en 60,7%, lo que representó una reducción de 0,6 pps frente al mes anterior. La tasa de desempleo para las mujeres fue de 17,2% y para los hombres de 9,6% en el trimestre móvil agosto-octubre, lo cual representó una reducción de 1,6 pps y 1,8 pps respectivamente frente al trimestre anterior (Gráfico 1).

Gráfico 1. Tasa de Desempleo y Tasa Global de Participación
(Series desestacionalizadas, %)



Fuente: Dane.

Bitácora Semanal

6 de Diciembre de 2021

Semana 48



El 3 de diciembre, el índice del mercado bursátil colombiano aumentó 8,62% respecto a la semana anterior y se ubicó en 1.431,94.

Índice MSCI COLCAP



Fuente: Bolsa de Valores de Colombia

La tasa de cambio se ubicó en \$3.945,18 el 3 de diciembre, con una valorización de 0,61% frente a la semana anterior.

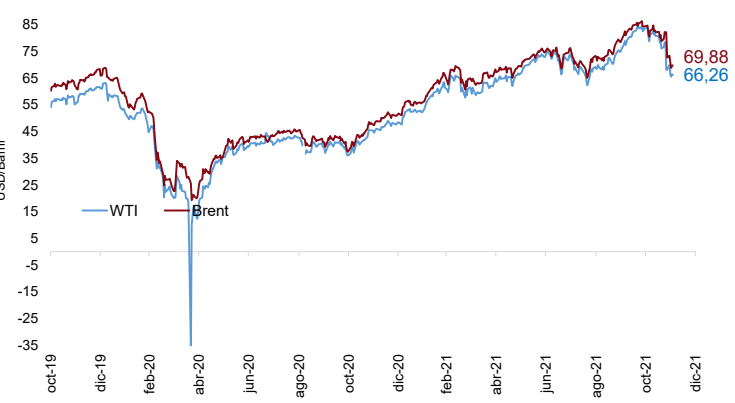
Tasa de cambio COP/USD



Fuente: Banco de la República

El 3 de diciembre, el precio del petróleo WTI se ubicó en 66,26 USD/barril, mientras que el Brent registró un valor de 69,88 USD/barril. Esto representó una variación semanal de -2,77% y -3,91% respectivamente.

Precio del petróleo (USD/barril)



Fuente: Bloomberg.

El 26 de noviembre, la tasa de los TES a 1 año disminuyó 8 pbs, mientras que las tasas a 5 años y 10 años aumentaron 29 pbs y 44 pbs respectivamente frente a la semana anterior.

Tasas Cero Cupón a término (%)



Fuente: Banco de la República.

El 3 de diciembre el precio del oro registró una reducción semanal de 1,07% registrando un valor de 1.783,29 USD/onza.

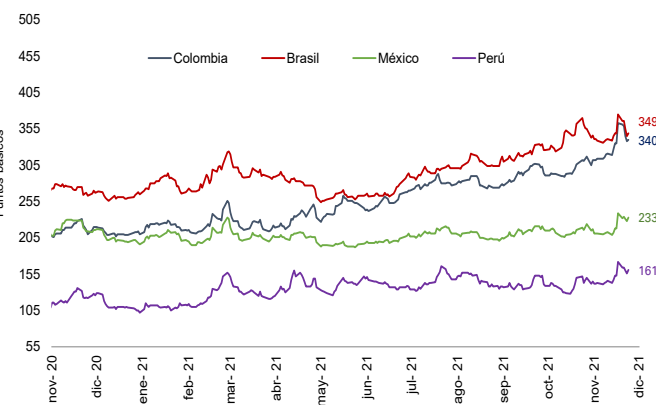
Precio del oro (USD/onza)



Fuente: Bloomberg.

El 3 de diciembre, el indicador de riesgo país disminuyó 23 pbs para Colombia, 26 pbs para Brasil, 6 pbs para México y 11 pbs para Perú frente a la semana anterior.

EMBI



Fuente: JP Morgan

Bitácora Semanal

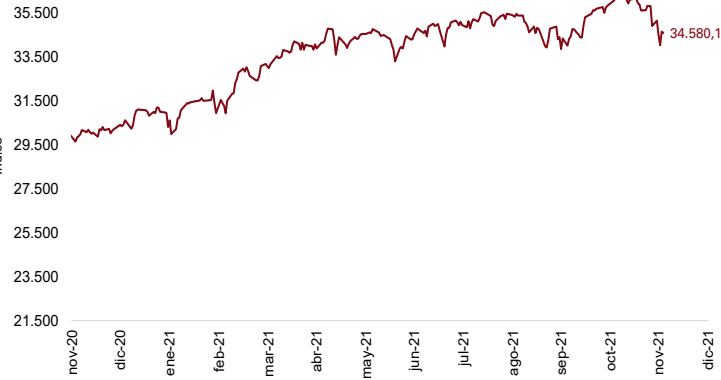
6 de Diciembre de 2021

Semana 48



El 3 de diciembre, el índice bursátil Dow Jones disminuyó 0,91% frente a la semana anterior y se ubicó en 34.580,1.

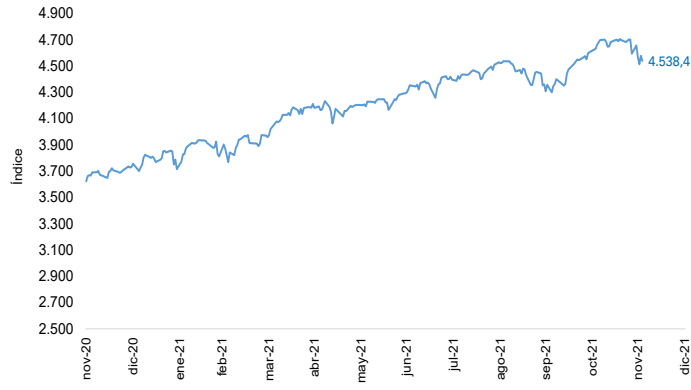
Índice Dow Jones (DJI)



Fuente: Bloomberg.

El 3 de diciembre, el índice bursátil S&P500 registró una disminución semanal de 1,22% y se ubicó en 4.538,4.

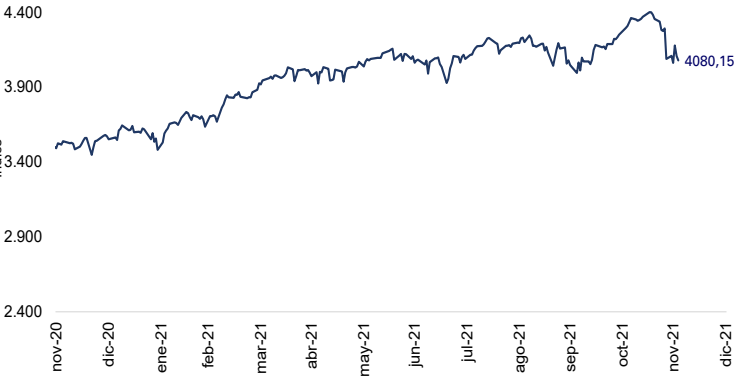
Índice S&P 500



Fuente: Bloomberg.

El 3 de diciembre, el índice bursátil Euro Stoxx 50 mostró una reducción semanal de 0,23% y se ubicó en 4.080,15.

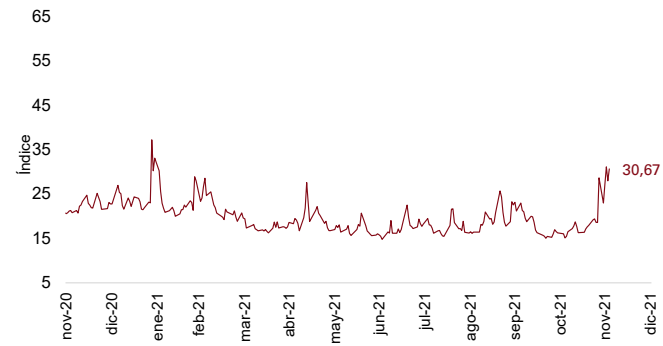
Índice Euro Stoxx 50



Fuente: Bloomberg.

El 3 de diciembre, el índice VIX mostró un incremento semanal de 7,16%, reflejando un incremento en las expectativas de volatilidad del mercado internacional de renta variable.

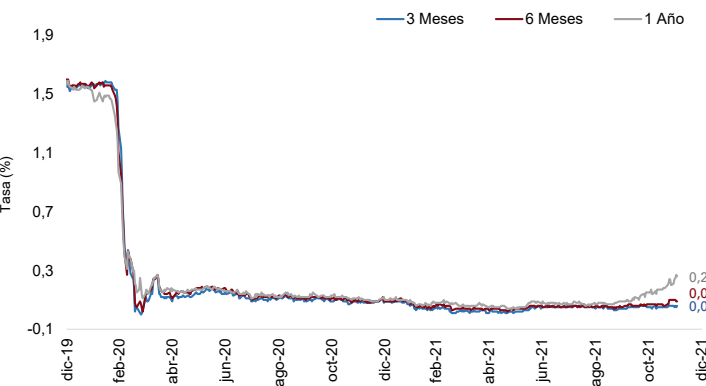
Índice VIX (CBOE)



Fuente: CBOE.

El 3 de diciembre la tasa de rendimiento de los bonos del tesoro a 3 meses se mantuvo constante, la tasa a 6 meses disminuyó 1 pbs y la tasa a 1 año se incrementó 6 pbs frente a la semana anterior.

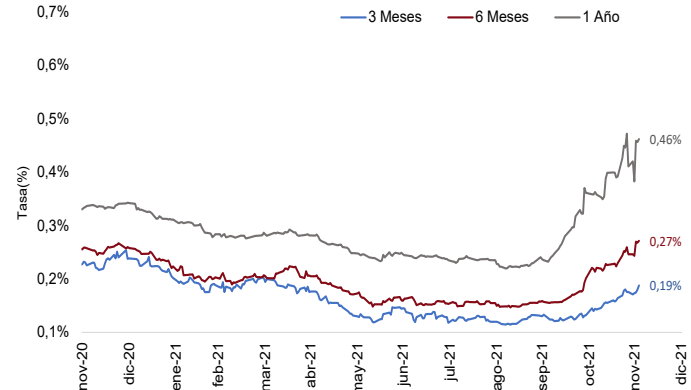
Tasas de rendimiento de los Bonos del Tesoro EE.UU



Fuente: U.S Treasury.

El 3 de noviembre, la tasa LIBOR en el plazo de 3 meses se incrementó 1 pbs, la tasa a 6 meses se incrementó 3 pbs y la tasa a 1 año se incrementó 5 pbs frente a la semana anterior.

Tasa LIBOR



Fuente: Banco de la República.