

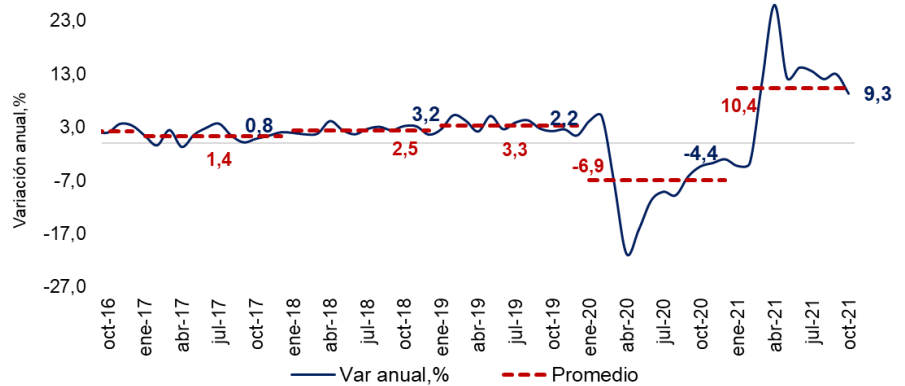
Temas en esta edición:

1. Indicador de Seguimiento a la Economía - Octubre
2. Encuesta de Opinión Financiera – Diciembre
3. Precios de los *Commodities*
4. Variables Financieras
5. Tasas de Interés

Indicador de Seguimiento a la Economía (ISE) - Octubre

En octubre de 2021 el ISE en su serie original se ubicó en 121,7, lo que representó una variación de 9,3% respecto al mismo mes de 2020 y un crecimiento intermensual de 3,7% (Gráfico 1). En su serie corregida de efecto estacional y calendario, el ISE de abril se ubicó en 115,2, lo que representó un crecimiento de 9,1% relativo a octubre de 2020 y una variación de -0,2% respecto a septiembre de 2021.

Gráfico 1. Indicador de Seguimiento a la Economía (ISE)
(Variación Anual, %)



Fuente: Dane.

Encuesta de Opinión Financiera (EOF) - Diciembre

En diciembre, los analistas incrementaron su pronóstico de crecimiento para 2021 a 9,55% (Gráfico 2), mientras que el pronóstico de crecimiento para 2022 se ubicó en 4,0%. En relación con la inflación, para cierre de año consideran que esta alcanzará 5,29% (Gráfico 3). De otra parte, el 86,7% acertó en que la tasa de política subiría a 3,0% en diciembre. Finalmente, la mediana de pronósticos con respecto a la TRM para fin de año fue de \$3.870; para diciembre de 2022 esperan que sea de \$3.750.

Gráfico 2. Pronóstico de crecimiento anual del PIB - 2021
(Variación Anual, %)

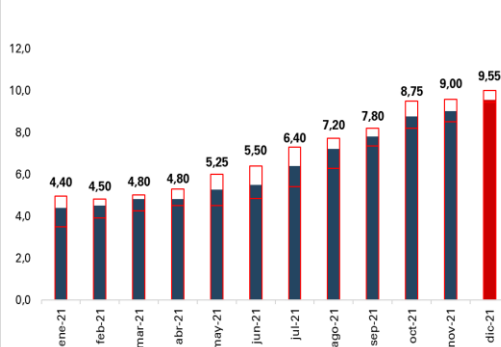
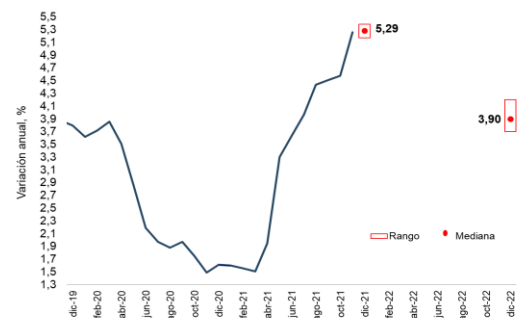


Gráfico 3. Pronóstico de inflación
(Variación Anual, %)



Fuente: Fedesarrollo.

Bitácora Semanal

20 de Diciembre de 2021

Semana 50



El 17 de diciembre, el índice del mercado bursátil colombiano aumentó 0,42% respecto a la semana anterior y se ubicó en 1.395,0.

Índice MSCI COLCAP



Fuente: Bolsa de Valores de Colombia

La tasa de cambio se ubicó en \$4.003 el 17 de diciembre, con una devaluación de 2,64% frente a la semana anterior.

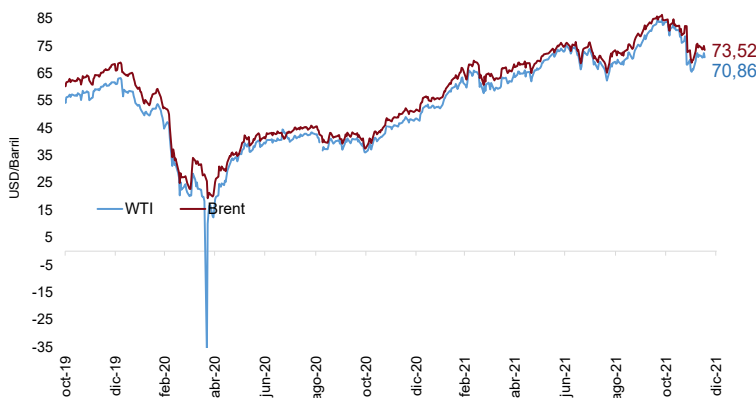
Tasa de cambio COP/USD



Fuente: Banco de la República

El 17 de diciembre, el precio del petróleo WTI se ubicó en 70,86 USD/barril, mientras que el Brent registró un valor de 73,52 USD/barril. Esto representó una variación semanal de -1,13% y -2,17% respectivamente.

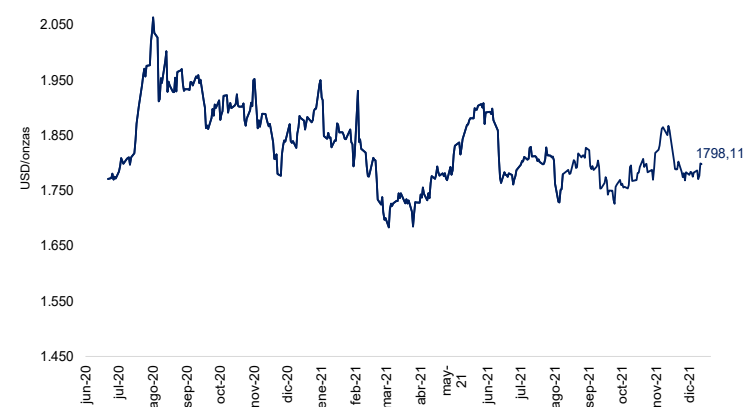
Precio del petróleo (USD/barril)



Fuente: Bloomberg.

El 17 de diciembre el precio del oro registró un incremento semanal de 0,86% registrando un valor de 1.798,11 USD/onza.

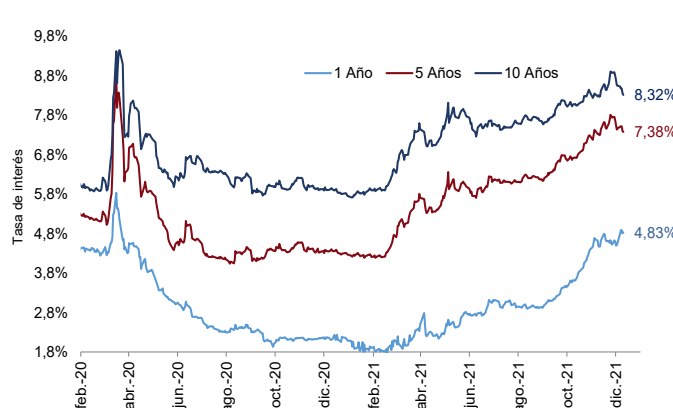
Precio del oro (USD/onza)



Fuente: Bloomberg.

El 10 de diciembre, la tasa de los TES a 1 año se incrementó 25 pbs, mientras que las tasas a 5 años y 10 años disminuyeron 9 pbs y 23 pbs respectivamente frente a la semana anterior.

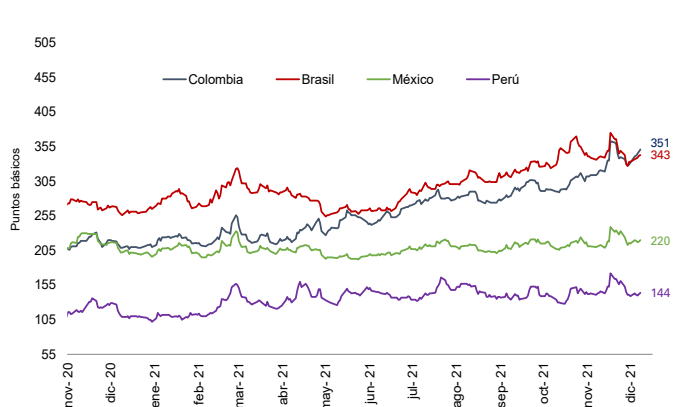
Tasas Cero Cupón a término (%)



Fuente: Banco de la República.

El 17 de diciembre, el indicador de riesgo país subió 19 pbs para Colombia, 10 pbs para Brasil, 5 pbs para México y 5 pbs para Perú frente a la semana anterior.

EMBI



Fuente: JP Morgan

Bitácora Semanal

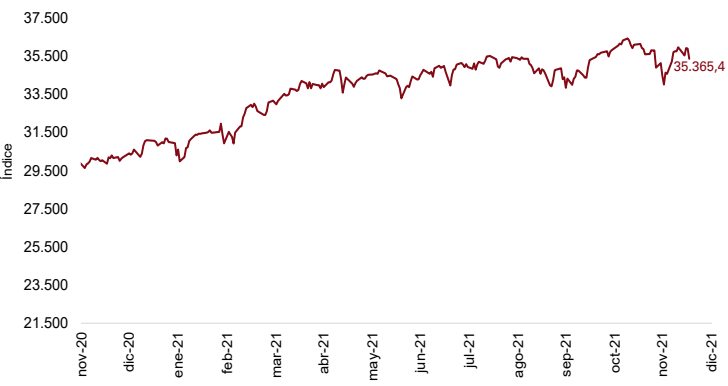
20 de Diciembre de 2021

Semana 50



El 17 de diciembre, el índice bursátil Dow Jones disminuyó 1,68% frente a la semana anterior y se ubicó en 35.365,4.

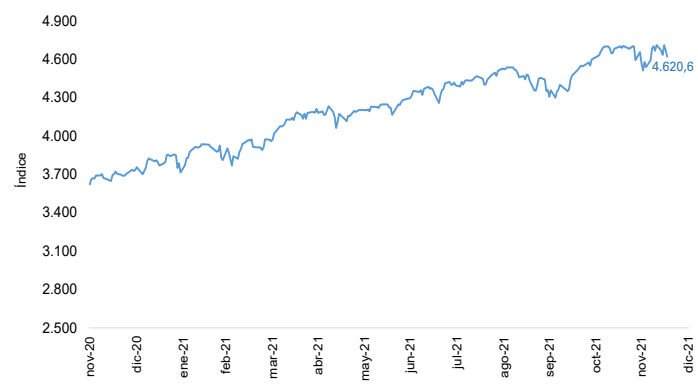
Índice Dow Jones (DJI)



Fuente: Bloomberg.

El 17 de diciembre, el índice bursátil S&P500 registró una disminución semanal de 1,94% y se ubicó en 4.620,6.

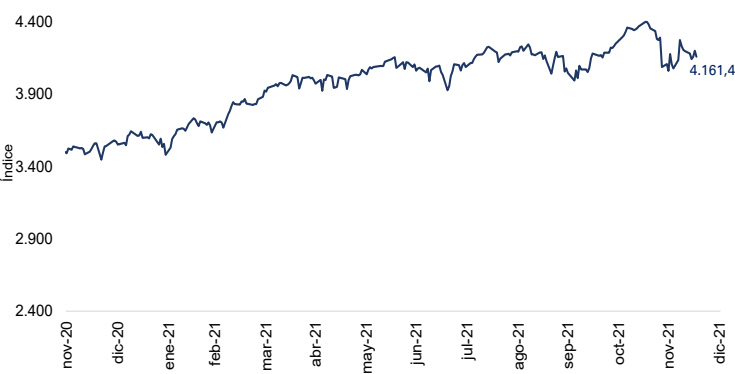
Índice S&P 500



Fuente: Bloomberg.

El 17 de diciembre, el índice bursátil Euro Stoxx 50 mostró una disminución semanal de 0,90% y se ubicó en 4.161,4.

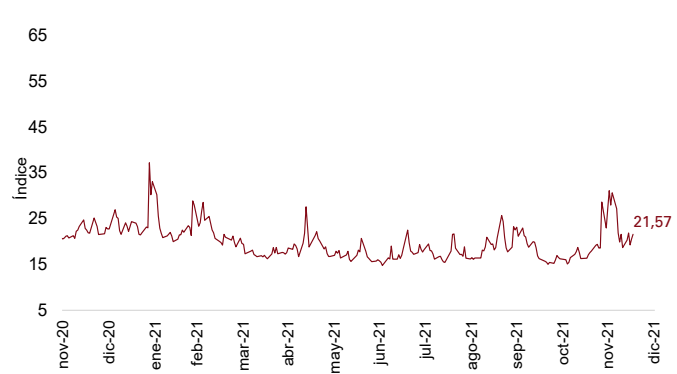
Índice Euro Stoxx 50



Fuente: Bloomberg.

El 17 de diciembre, el índice VIX mostró un incremento semanal de 15,41%, reflejando un aumento en las expectativas de volatilidad del mercado internacional de renta variable.

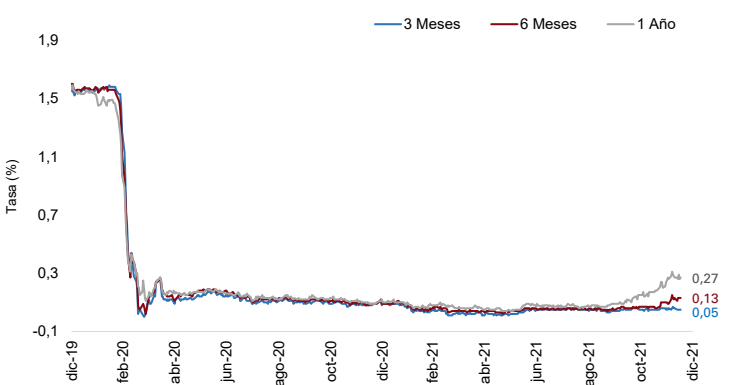
Índice VIX (CBOE)



Fuente: CBOE.

El 17 de diciembre la tasa de rendimiento de los bonos del tesoro a 3 meses disminuyó 1 pb frente a la semana anterior, mientras que la tasa a 6 meses y la tasa a 1 año se mantuvieron constantes.

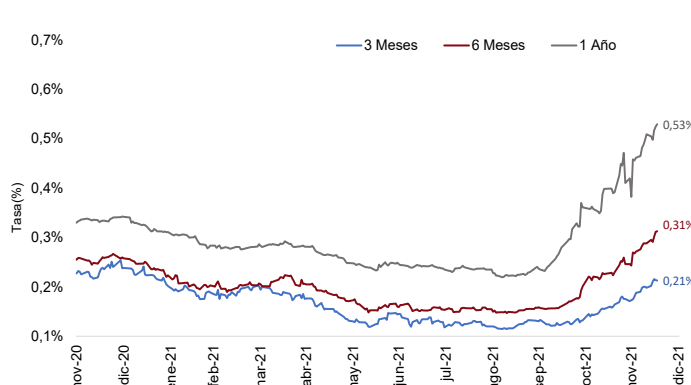
Tasas de rendimiento de los Bonos del Tesoro EE.UU



Fuente: U.S Treasury.

El 17 de noviembre, la tasa LIBOR en el plazo de 3 meses se incrementó 1 pbs, la tasa a 6 meses se incrementó 2 pbs y la tasa a 1 año se incrementó 2 pbs frente a la semana anterior.

Tasa LIBOR



Fuente: Banco de la República.