

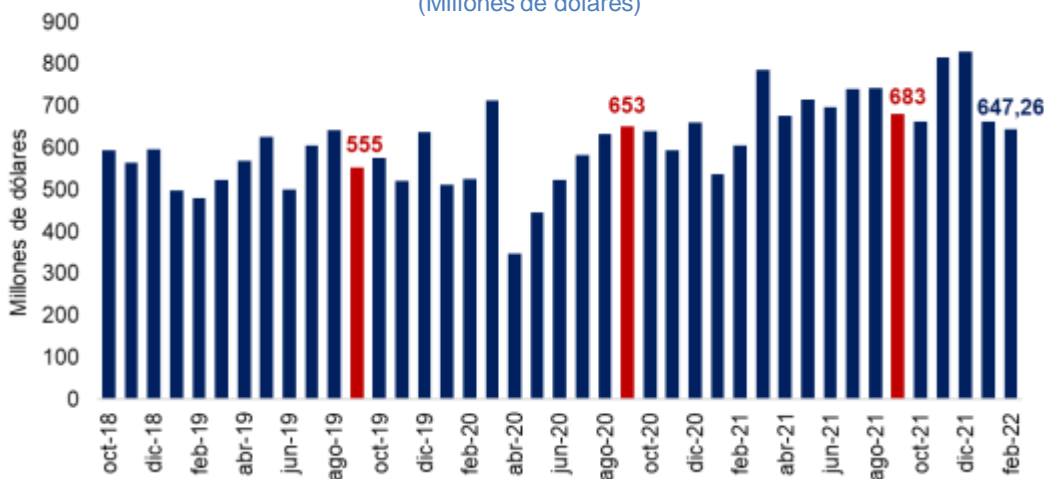
Temas en esta edición:

1. Remesas – Febrero
2. EMC- Enero
3. Precios de los *Commodities*
4. Variables Financieras
5. Tasas de Interés

Remesas – Febrero

En febrero de 2022 el ingreso de remesas se ubicó en \$647,26 millones de dólares, lo que implicó un incremento de 6,6% (\$40 millones de dólares) con respecto al mismo mes de 2021 (Gráfico 1) y una disminución de 2,59% (17,2 millones de dólares) frente a enero de 2022. En el año corrido enero-febrero las remesas se ubicaron en \$1.311,7 millones de dólares, \$164 millones de dólares más que el mismo periodo del año anterior (\$1.147,7 millones de dólares).

Gráfico 1. Ingreso de Remesas
(Millones de dólares)

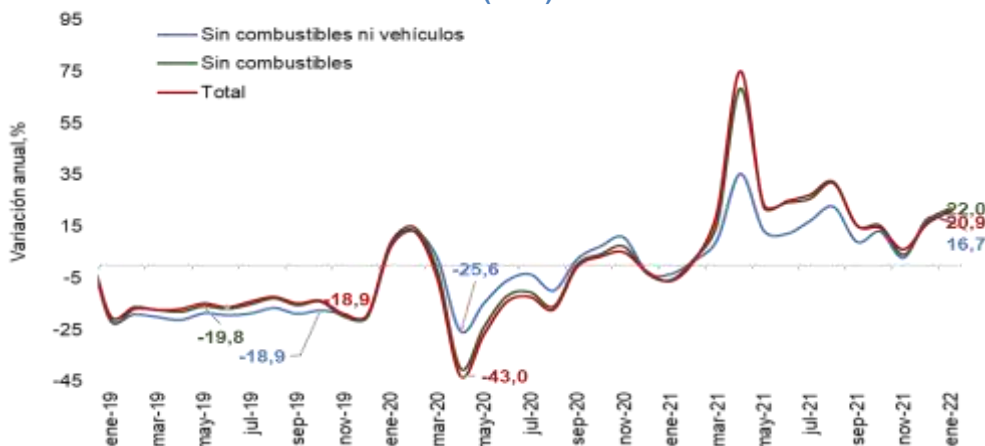


Fuente: Banco de la República.

EMC – Enero

Las ventas reales del comercio minorista tuvieron un crecimiento anual de 20,9% en enero y una variación mensual de -26,1%. De las 19 líneas de mercancías todas registraron variaciones anuales positivas en sus ventas reales. Las actividades que contribuyeron en mayor medida al incremento de las ventas reales fueron: vehículos automotores y motocicletas, combustibles, prendas de vestir y textiles, y repuestos de vehículos.

Comercio minorista (EMC) – Enero



Bitácora Semanal

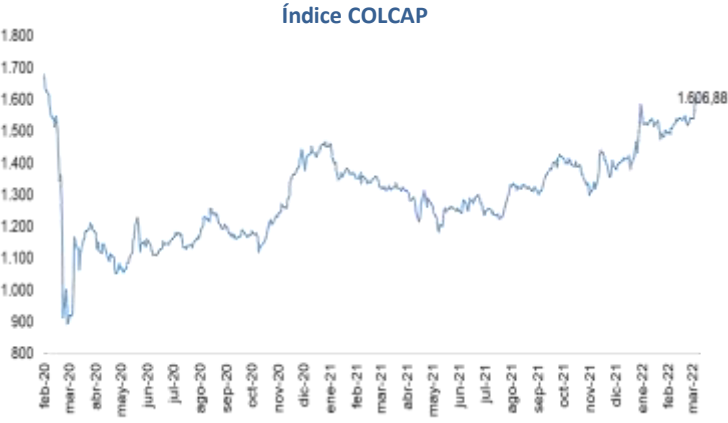
28 de marzo de 2022

Semana 13



El 25 de marzo, el índice del mercado bursátil colombiano aumentó 4,36% respecto a la semana anterior y se ubicó en 1.606,88.

La tasa de cambio se ubicó en \$3.785,66 el 25 de marzo, con una apreciación de 0,8% frente a la semana anterior.



Fuente: Bolsa de Valores de Colombia

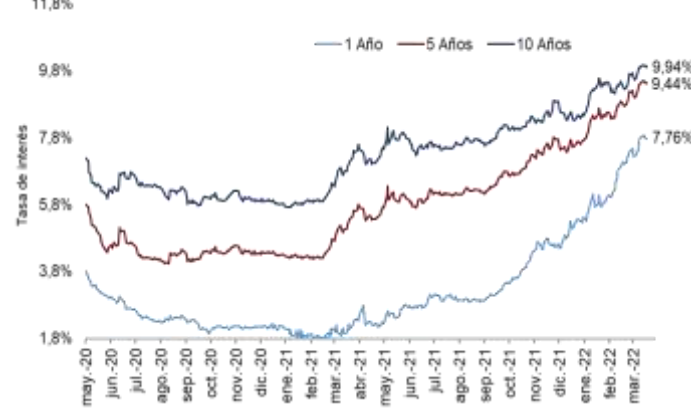
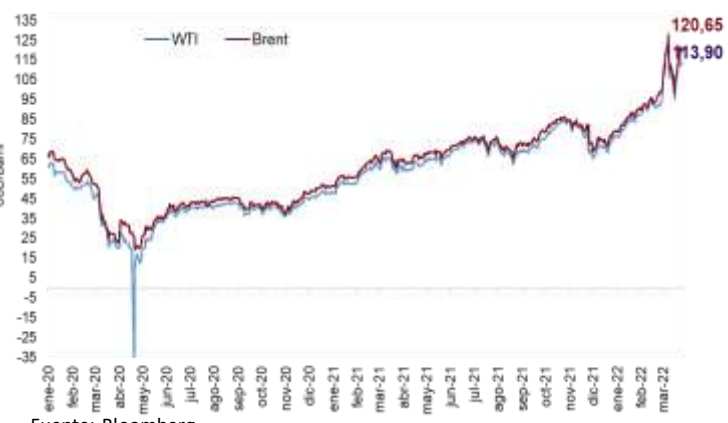
Fuente: Banco de la República

El 25 de marzo, el precio del petróleo WTI subió a 113,90 USD/barril, mientras que el Brent registró un valor de 120,65 USD/barril. Esto representó una variación semanal de 8,79% y 11,79% respectivamente.

El 25 de marzo, las tasas de los TES a 1 y 5 años disminuyeron 6 pbs y 2 pbs respectivamente frente a la semana anterior, mientras que las tasas a 10 años se mantuvieron invariables.

Precio del petróleo (USD/barril)

Tasas Cero Cupón a término (%)



Fuente: Bloomberg.

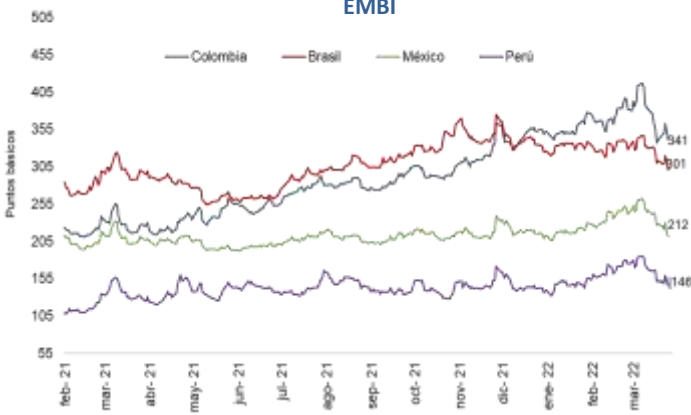
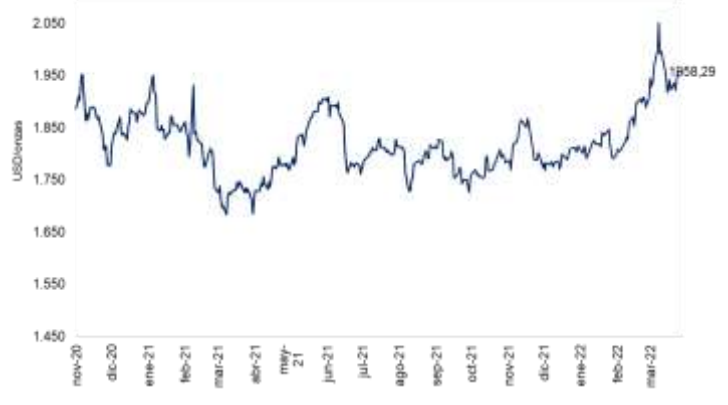
Fuente: Banco de la República.

El 25 de marzo el precio del oro registró un aumento semanal de 1,21% respecto a la semana anterior, registrando un valor de 1.958,29 USD/onza.

El 25 de marzo, el indicador de riesgo país tuvo una disminución semanal para Brasil, México y Perú de 12 pbs, 16 pbs y 6 pbs respectivamente, mientras que Colombia se mantuvo invariable.

Precio del oro (USD/onza)

EMBI



Fuente: Bloomberg.

Fuente: JP Morgan

Bitácora Semanal

28 de marzo de 2022

Semana 13



El 25 de marzo, el índice bursátil Dow Jones aumentó frente a la semana anterior y se ubicó en 34.861,2.

Índice Dow Jones (DJI)



Fuente: Bloomberg.

El 25 de marzo, el índice bursátil S&P500 registró un incremento semanal de 1,79% y se ubicó en 4.543,06.

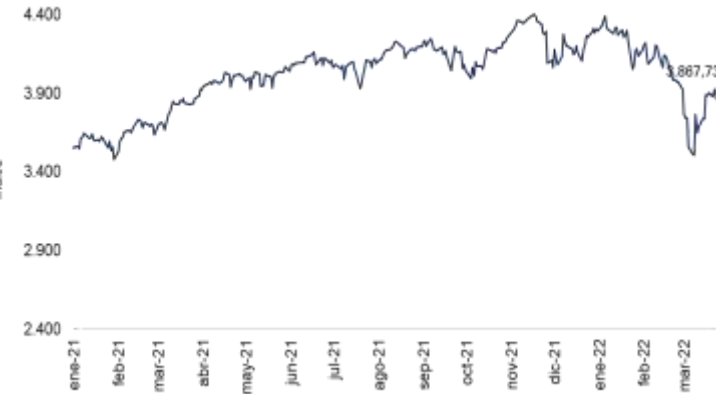
Índice S&P 500



Fuente: Bloomberg.

El 25 de marzo, el índice bursátil Euro Stoxx 50 mostró una disminución semanal de 0,89% y se ubicó en 3.867,73.

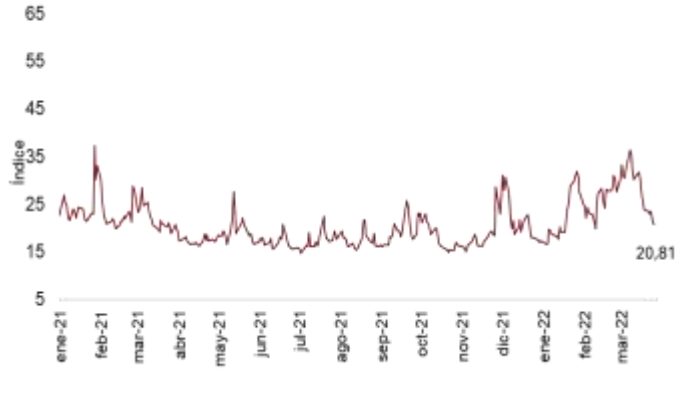
Índice Euro Stoxx 50



Fuente: Bloomberg.

El 25 de marzo, el índice VIX mostró una reducción semanal de 12,82%, reflejando una caída de las expectativas de volatilidad del mercado internacional de renta variable.

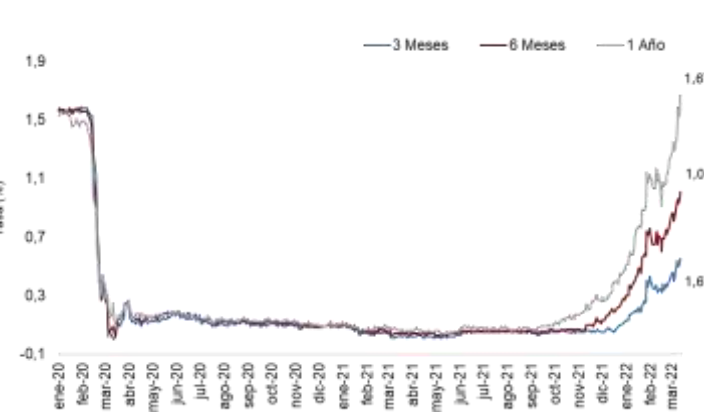
Índice VIX (CBOE)



Fuente: CBOE.

El 25 de marzo las tasas de rendimiento de los bonos del tesoro a 3, 6 y 12 meses aumentaron 13 pbs, 18 pbs y 34 pbs respectivamente frente a la semana anterior.

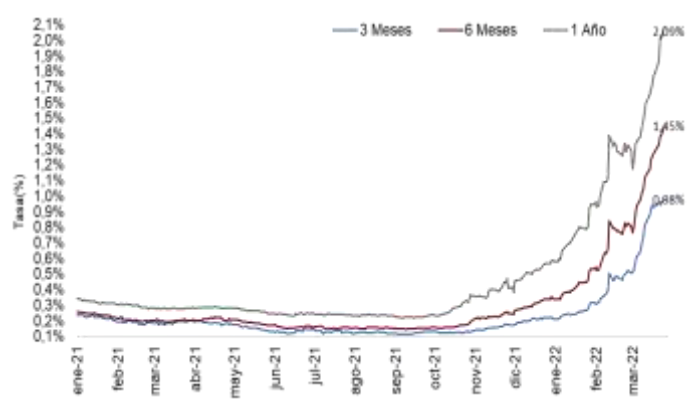
Tasas de rendimiento de los Bonos del Tesoro EE.UU



Fuente: U.S Treasury.

El 25 de marzo, las tasas LIBOR en los plazos de 3, 6 y 12 meses aumentaron 5 pbs, 16 pbs y 30 pbs respectivamente frente a la semana anterior.

Tasa LIBOR



Fuente: Banco de la República.