

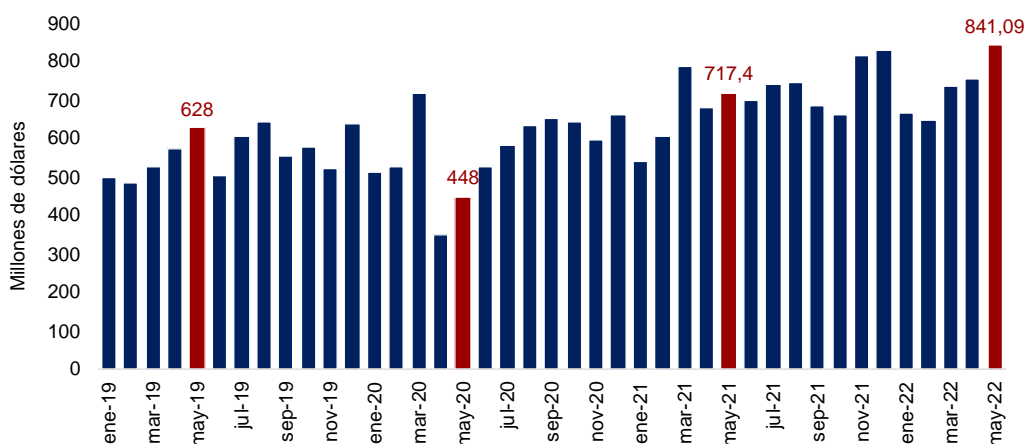
Temas en esta edición:

1. Remesas – Mayo
2. EMMET - Abril
3. Precios de los *Commodities*
4. Variables Financieras
5. Tasas de Interés

Remesas – Mayo

En mayo, el ingreso de remesas se ubicó en \$841,09 millones de dólares, lo que implicó un incremento de 17,2% (\$123,7 millones de dólares) con respecto al mismo mes de 2021 (Gráfico 1) y un crecimiento de 11,43% (86,25 millones de dólares) frente a abril de 2022. En el año corrido enero-mayo las remesas se ubicaron en \$3.641,59 millones de dólares, \$309,2 millones de dólares más que el mismo periodo del año anterior (\$3.332,4 millones de dólares).

Gráfico 1. Ingreso de Remesas
(Millones de dólares)

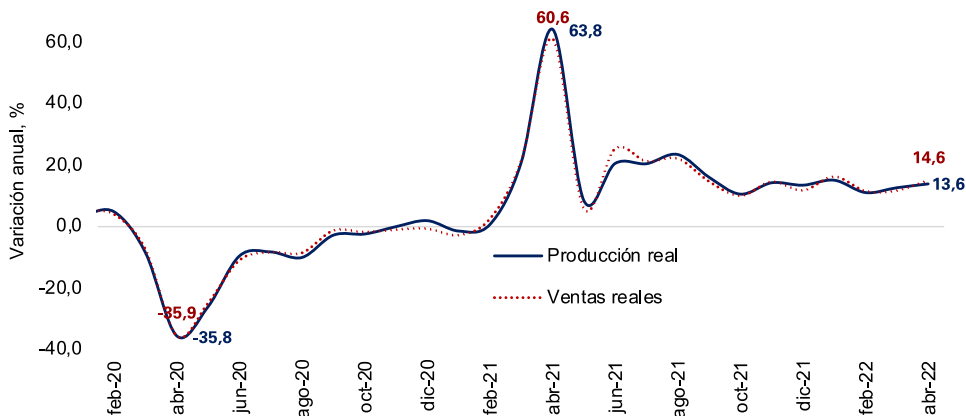


Fuente: Banco de la República.

EMMET - Abril

En el mes de abril, la producción real del sector manufacturero tuvo una variación anual de 13,6%. Por su parte, la variación anual del año corrido se ubicó en 12,9%. Por otro lado, las ventas reales del sector manufacturero tuvieron una variación anual de 14,6%, mientras que la variación anual del año corrido se ubicó en 13,1%.

Gráfico 2. Producción y ventas reales del sector manufacturero
(variación anual, %)



Fuente: DANE.

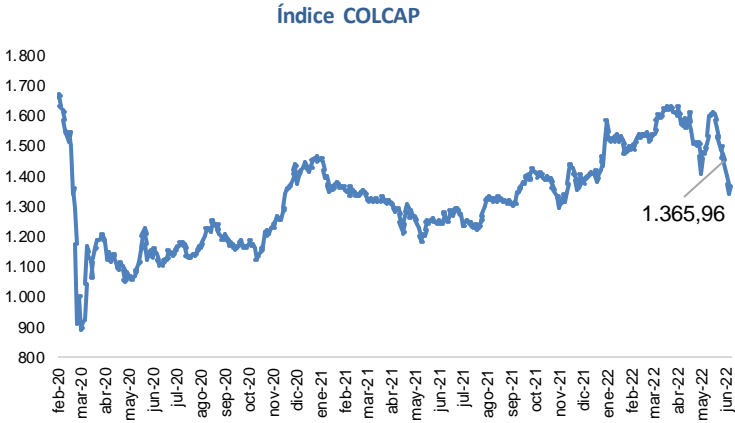
Bitácora Semanal

28 de junio de 2022

Semana 26

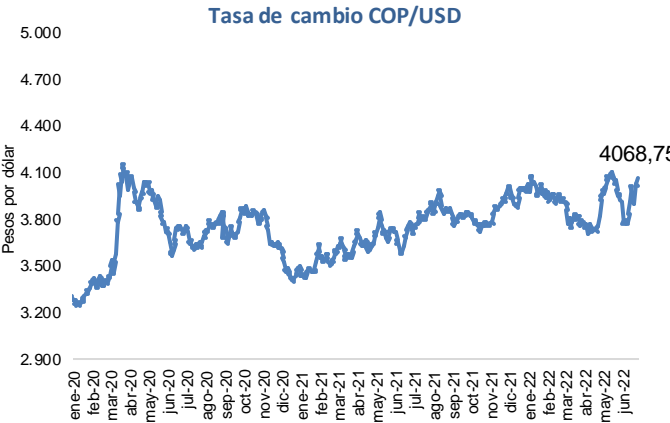


El 24 de junio, el índice del mercado bursátil colombiano cayó 6,06% respecto a la semana anterior y se ubicó en 1.365,96.



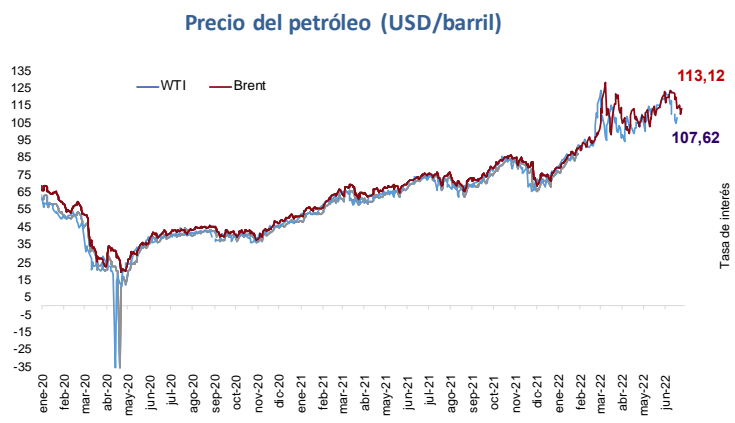
Fuente: Bolsa de Valores de Colombia

La tasa de cambio se ubicó en \$4.068,75 el 24 de junio, con una depreciación de 4% frente a la semana anterior.



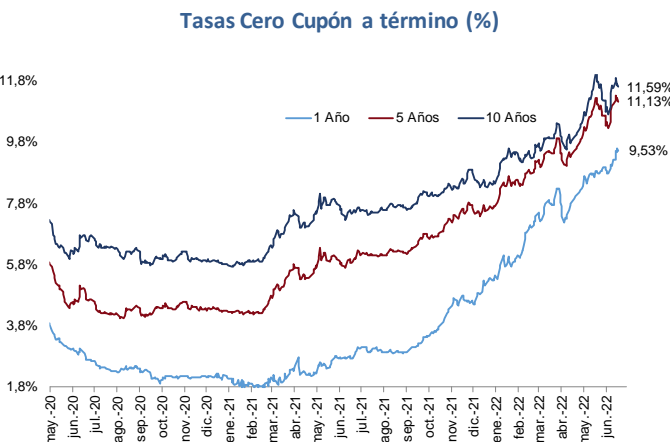
Fuente: Bancode la República

El 24 de junio, el precio del petróleo WTI cayó a 107,62 USD/barril, mientras que el Brent registró un valor de 113,12 USD/barril. Esto representó una variación semanal de -1,77% y 0%, respectivamente.



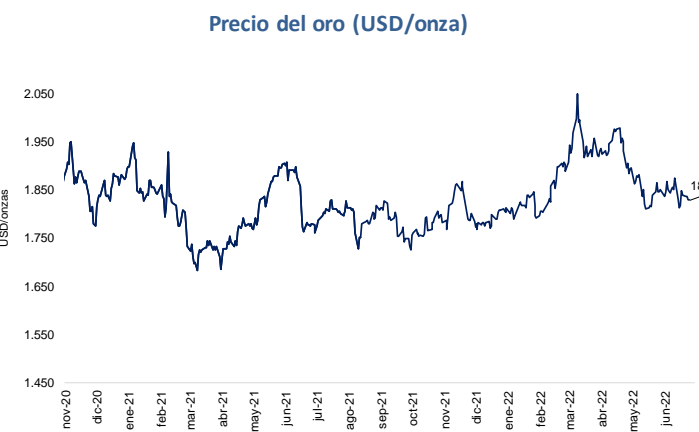
Fuente: Bloomberg.

El 17 de junio, las tasas de los TES a 1, 5 y 10 años aumentaron 29 pbs, 11 pbs y 3 pbs respectivamente frente a la semana anterior.



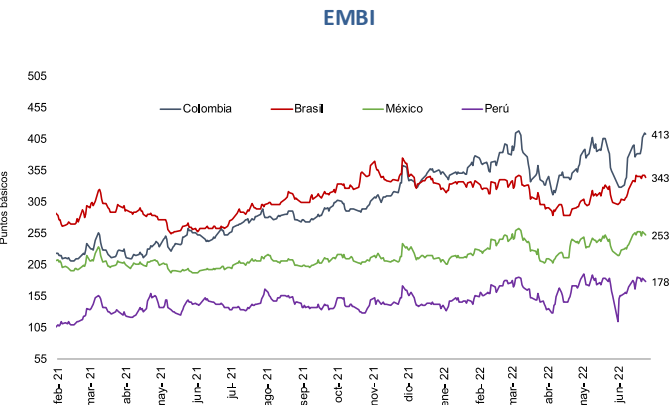
Fuente: Banco de la República.

El 24 de junio, el precio del oro registró una disminución semanal de 0,56%, registrando un valor de 1.830,3 USD/onza.



Fuente: Bloomberg.

El 24 de junio, el indicador de riesgo país tuvo un incremento para Colombia de 32 pbs, mientras que para Perú, México y Brasil el indicador se redujo 3 pbs, 4 pbs y 8 pbs, respectivamente, frente a la semana anterior.



Fuente: JP Morgan

Bitácora Semanal

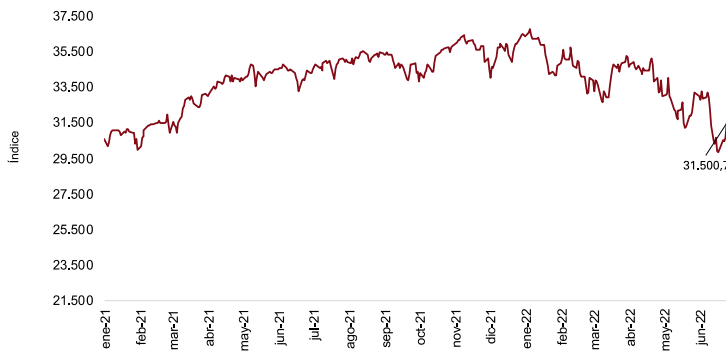
28 de junio de 2022

Semana 26



El 24 de junio, el índice bursátil Dow Jones aumentó frente a la semana anterior y se ubicó en 31,500,7.

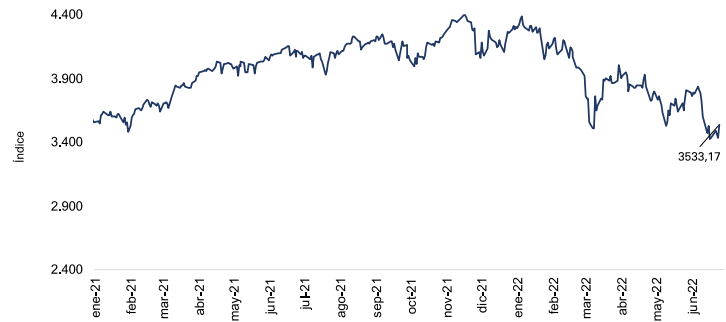
Índice Dow Jones (DJI)



Fuente: Bloomberg.

El 24 de junio, el índice bursátil Euro Stoxx 50 mostró un incremento semanal de 2,75% y se ubicó en 3.533,17.

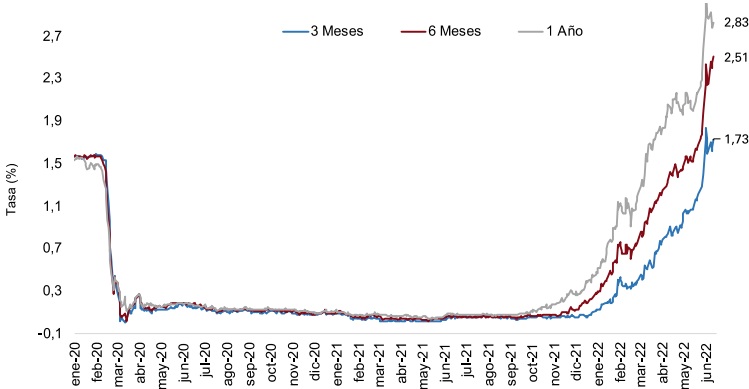
Índice Euro Stoxx 50



Fuente: Bloomberg.

El 24 de junio, la tasa de rendimiento de los bonos del tesoro a 3 meses aumentó 10 pbs, mientras que las tasas a 6 y 12 meses tuvieron un aumento de 26 pbs y una reducción de 3 pbs, respectivamente.

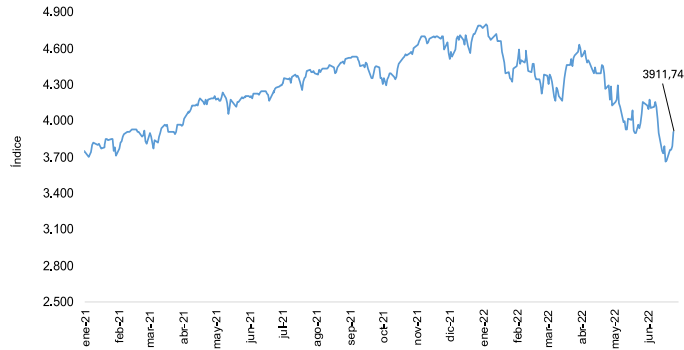
Tasas de rendimiento de los Bonos del Tesoro EE.UU



Fuente: U.S Treasury.

El 24 de junio, el índice bursátil S&P500 registró un aumento semanal de 6,44% y se ubicó en 3,911,74.

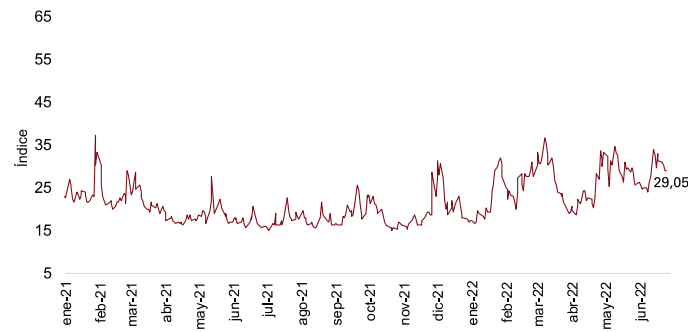
Índice S&P 500



Fuente: Bloomberg.

El 24 de junio, el índice VIX mostró una reducción semanal de 6,68%, reflejando una reducción de las expectativas de volatilidad del mercado internacional de renta variable.

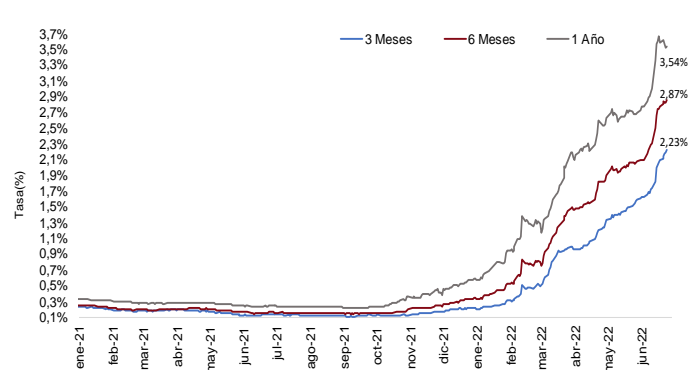
Índice VIX (CBOE)



Fuente: CBOE.

El 24 de junio, las tasas LIBOR en los plazos de 3, 6 y 12 meses tuvieron una variación de 14 pbs, 9 pbs y -4 pbs, respectivamente.

Tasa LIBOR



Fuente: Banco de la República.