

Temas en esta edición:

1. Encuesta de Opinión Empresarial – Febrero 2023
2. Encuesta de Opinión Financiera – Marzo 2023
3. Precios de los Commodities
4. Variables Financieras
5. Tasas de Interés

Encuesta de Opinión Empresarial (EOE) – Febrero 2023

En febrero, el Índice de Confianza Comercial (ICCO) se ubicó en 12,7% (Gráfico 1) lo que representó una importante caída de 17 pps respecto a enero de 2023 (29,7%). La caída de este indicador se explicó tanto por una percepción desfavorable sobre la situación económica actual, como en la percepción sobre la economía para el próximo semestre (disminución de 13 pps y 22,1 pps, respectivamente). Por su parte, el Índice de Confianza Industrial (ICI) registró un balance de 4,2%, lo que representó un incremento de 0,6 pps frente al mes pasado, lo que es explicado en mayor medida por el aumento en el volumen actual de pedidos (Gráfico 2).

Gráfico 1. ICCO
(Balance, %)

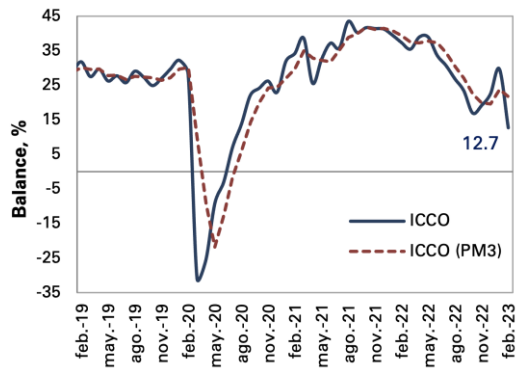
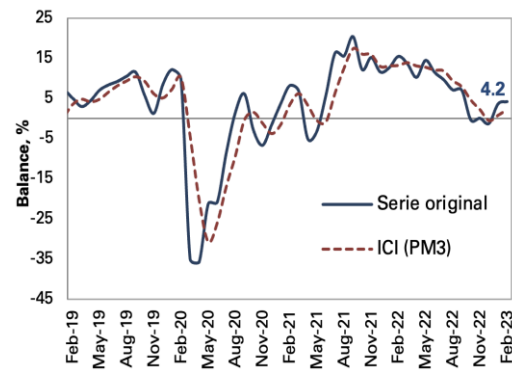


Gráfico 2. ICI
(Balance, %)



Fuente: Fedesarrollo.

Encuesta de Opinión Financiera (EOF) – Marzo 2023

En marzo las expectativas sobre el crecimiento del primer trimestre de 2023 se ubicaron en 2,0% como respuesta mediana (2,2% en la edición de febrero). Por otro lado, el pronóstico de crecimiento para el segundo trimestre del 2023 estuvo en 1,0% (Gráfico 3). En relación con la inflación, los analistas prevén que a final de año la inflación cierre en 9,00% (Gráfico 4). En febrero la Junta Directiva del Banco de la República no tomó una decisión sobre la tasa de intervención. Sin embargo, para el mes de marzo los analistas esperan que la tasa de intervención llegue a 13,00%. En febrero la tasa de cambio cerró en \$4.808,14 con una depreciación mensual de 3,8%. Por otra parte, para marzo los analistas consideran que la tasa de cambio se ubicará en \$4.750 como respuesta mediana

Gráfico 3. Pronóstico de crecimiento anual del PIB – 2023 y 2024
(Variación Anual, %)

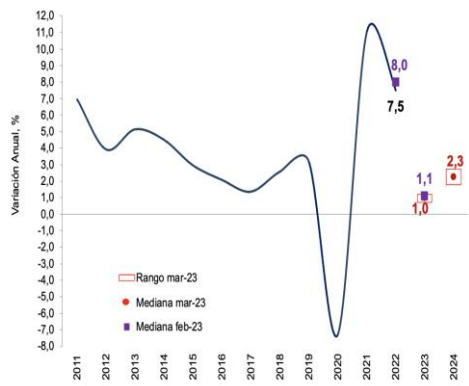
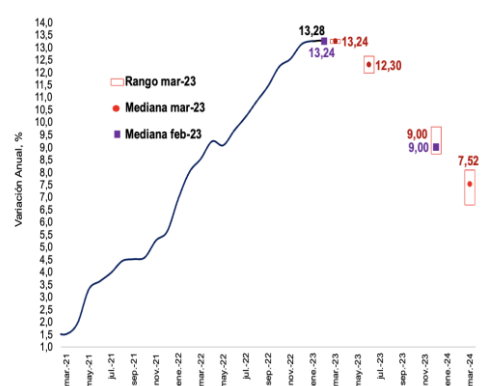


Gráfico 4. Pronóstico de inflación
(Variación Anual, %)



Fuente: Fedesarrollo.

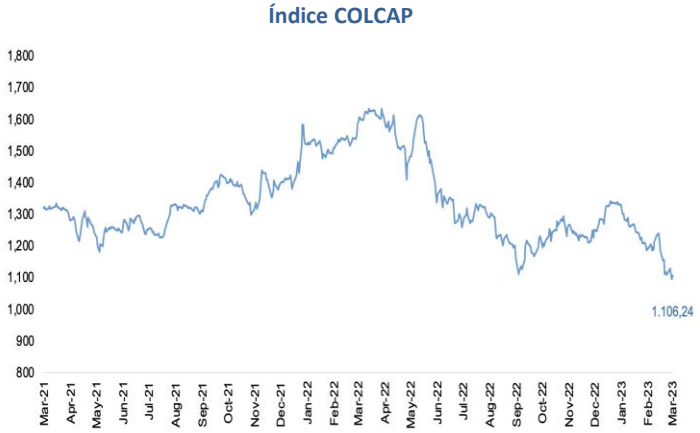
Bitácora Semanal

27 de marzo de 2023

Semana 13



El 24 de marzo, el índice del mercado bursátil colombiano disminuyó 0,37% respecto a la semana anterior y se ubicó en 1.106,24.



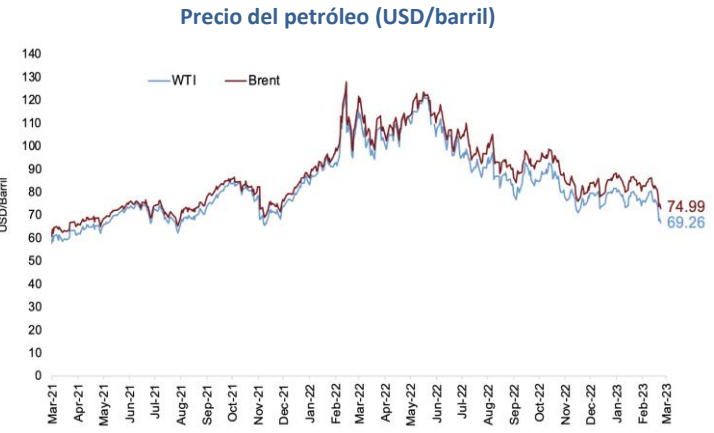
Fuente: Bolsa de Valores de Colombia

La TRM se ubicó en \$4.755,12 el 24 de marzo con una apreciación de 2,29% frente a la semana anterior.



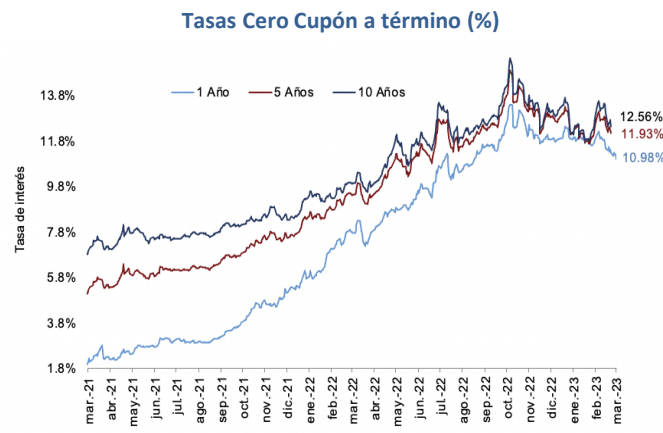
Fuente: Banco de la República

El 24 de marzo, el precio del petróleo WTI aumentó a 69,26 USD/barril y el Brent aumentó a 74,99 USD/barril. Esto representó una variación semanal de 3,68% y 2,77% respectivamente.



Fuente: Bloomberg.

El 17 de marzo, las tasas de los TES a 1 año disminuyeron 30 pbs, mientras que los TES a 5 y 10 años incrementaron 22 pbs y 12 pbs respectivamente frente a la semana anterior.



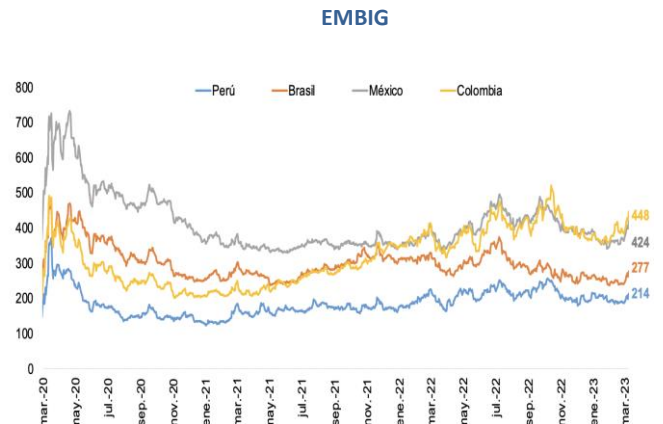
Fuente: Banco de la República.

El 24 de marzo el precio del oro registró un incremento semanal de 0,52%, alcanzando un valor de 1.983,8 USD/onza.



Fuente: Bloomberg.

El 15 de marzo, el EMBIG tuvo un aumento semanal para Colombia de 55 pbs, mientras que para Brasil, México y Perú incrementó 30 pbs, 47 pbs y 23 pbs respectivamente.



Fuente: JP Morgan

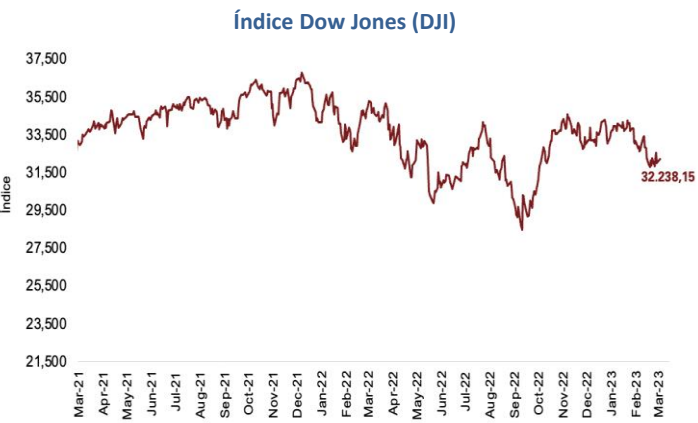
Bitácora Semanal

27 de marzo de 2023

Semana 13



El 24 de marzo, el índice bursátil Dow Jones incrementó 1,18% frente a la semana anterior y se ubicó en 32.238,15.



Fuente: Bloomberg.

El 24 de marzo, el índice bursátil S&P 500 registró un incremento semanal de 2,46% y se ubicó en 4.070,6.



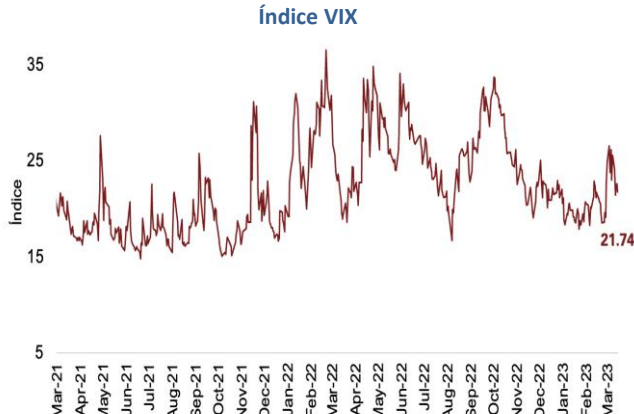
Fuente: Bloomberg.

El 24 de marzo, el índice bursátil Euro Stoxx 50 mostró un incremento semanal de 1,61% y se ubicó en 4.130,62.



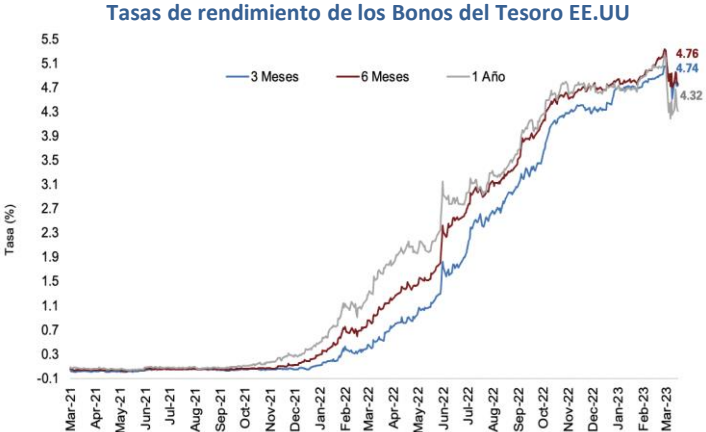
Fuente: Bloomberg.

El 24 de marzo, el índice VIX mostró una disminución semanal de 14,78%, reflejando una disminución de las expectativas de volatilidad del mercado internacional de renta variable.



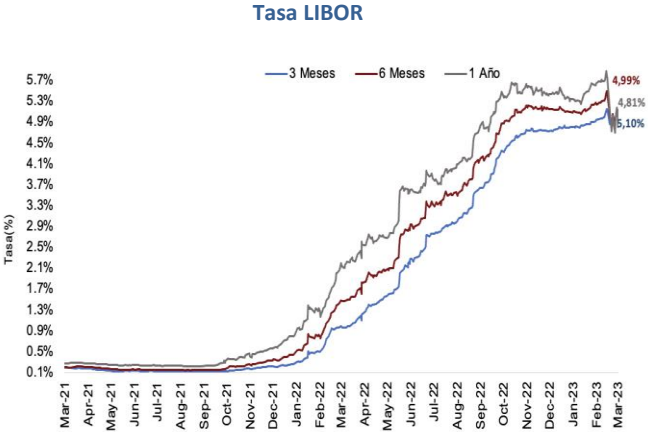
Fuente: CBOE.

El 24 de marzo las tasas de rendimiento de los bonos del tesoro a 3 y 6 meses incrementaron en 22 pbs y 5 pbs respectivamente, mientras que los bonos a 12 meses aumentaron 6 pbs.



Fuente: U.S Treasury.

El 24 de marzo, las tasas LIBOR en los plazos de 3 meses incrementaron 10 pbs, mientras que las tasas a 12 y 6 meses disminuyeron 23 pbs y 7 pbs respectivamente.



Fuente: Banco de la República.