

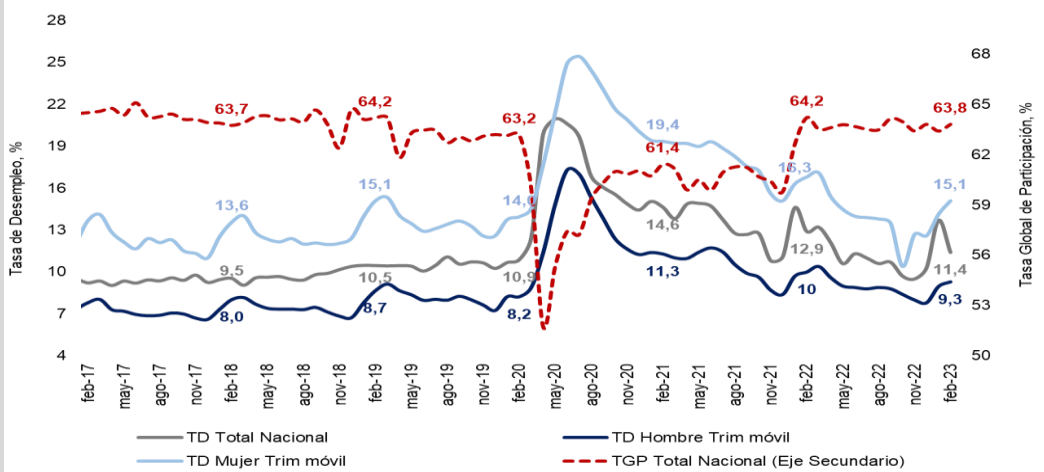
## Temas en esta edición:

- 1. Desempleo – Febrero
- 2. Precios de los *Commodities*
- 3. Variables Financieras
- 4. Tasas de Interés

### Desempleo - Febrero

En el mes de febrero la tasa de desempleo en su serie original fue de 11,4%, lo que significó una disminución de 1,5 pps frente a febrero de 2022. La tasa global de participación se ubicó en 63,8%, lo que representó una disminución de 0,4 pps frente al mismo mes un año atrás. Por otra parte, la tasa de desempleo para las mujeres fue de 15,1% y para los hombres de 9,3% en el trimestre móvil diciembre – febrero, lo cual representó una disminución de 1,7 pps y 0,7 pps respectivamente frente al mismo trimestre móvil del año anterior (Gráfico 1).

**Gráfico 1. Tasa de desempleo y Tasa global de participación (%)**



Fuente: DANE.

# Bitácora Semanal

## 03 de abril de 2023

### Semana 14



El 31 de marzo, el índice del mercado bursátil colombiano aumentó 4,64% respecto a la semana anterior y se ubicó en 1.157,59.

**Índice COLCAP**



Fuente: Bolsa de Valores de Colombia

El 31 de marzo, la tasa representativa del mercado se ubicó en \$4.627,3 con una apreciación de 2,69% frente a la semana anterior.

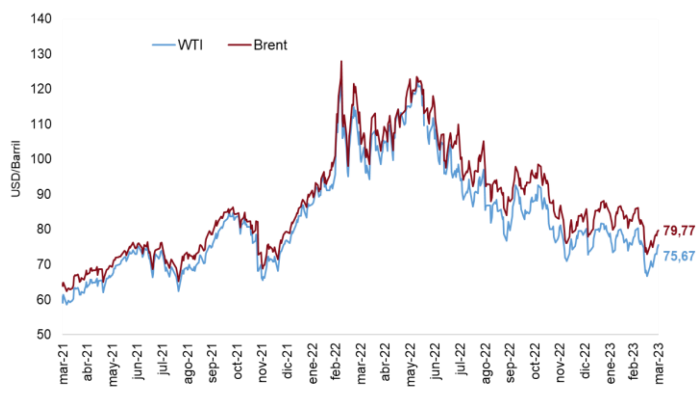
**TRM**



Fuente: Banco de la República

El 31 de marzo, el precio del petróleo WTI aumentó a 75,67 USD/barril, mientras que el Brent registró un valor de 79,77 USD/barril. Esto representó un incremento semanal de 9,25% y 6,37% respectivamente.

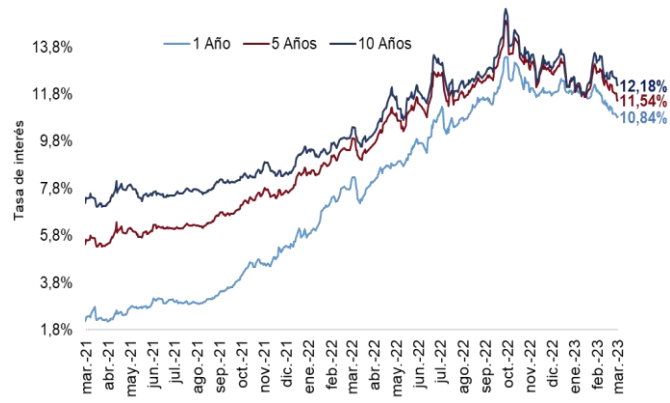
**Precio del petróleo (USD/barril)**



Fuente: Bloomberg.

El 24 de marzo, las tasas de los TES a 1, 5 y 10 años disminuyeron 14 pbs, 39 pbs y 38 pbs respectivamente frente a la semana anterior.

**Tasas Cero Cupón a término (%)**



Fuente: Banco de la República.

El 31 de marzo el precio del oro registró una disminución semanal de 0,75%, alcanzando un valor de 1.969,0 USD/onza.

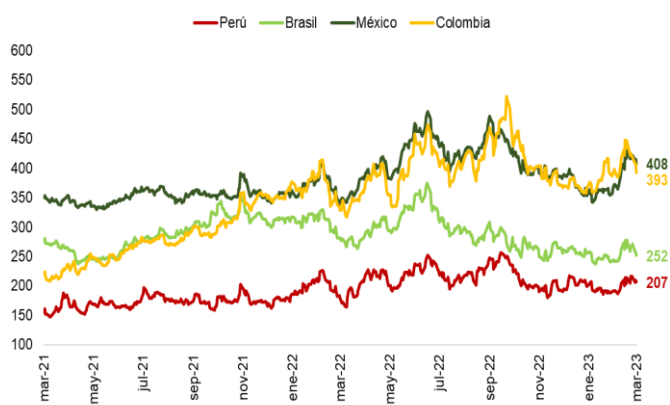
**Precio del oro (USD/onza)**



Fuente: Bloomberg.

El 29 de marzo, el indicador de riesgo país tuvo una disminución semanal para Perú, Brasil, México y Colombia de 9 pbs, 15 pbs, 9 pbs y 33 pbs respectivamente.

**EMBIG**



Fuente: JP Morgan

# Bitácora Semanal

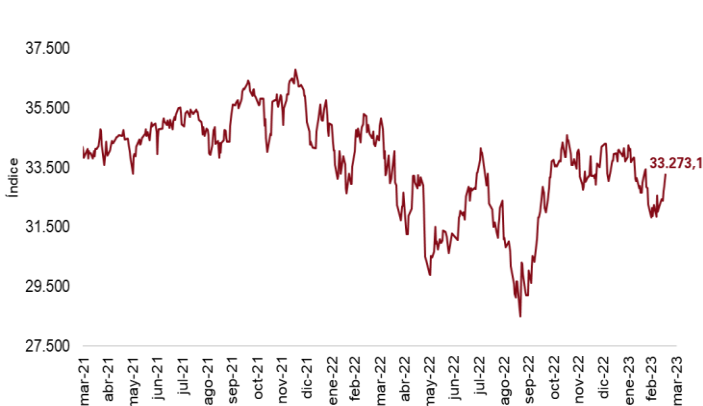
03 de abril de 2023

Semana 14



El 31 de marzo, el índice bursátil Dow Jones incrementó 3,21% frente a la semana anterior y se ubicó en 33.273,1.

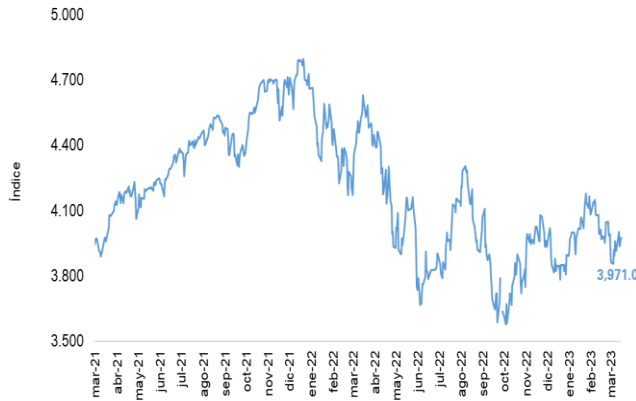
Índice Dow Jones (DJI)



Fuente: Bloomberg.

El 31 de marzo, el índice bursátil S&P500 registró un incremento semanal de 3,48% y se ubicó en 4.109,3.

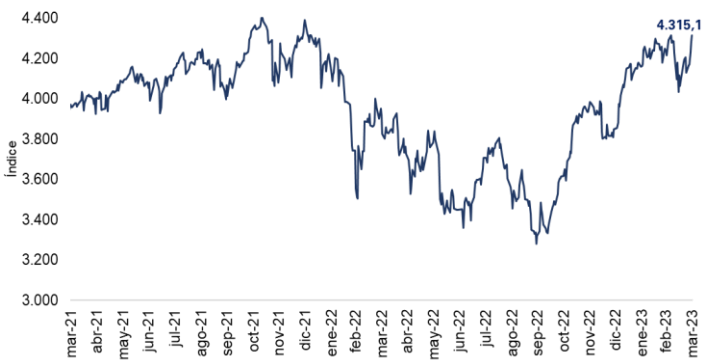
Índice S&P 500



Fuente: Bloomberg.

El 31 de marzo, el índice bursátil Euro Stoxx 50 mostró un incremento de 4,46% y se ubicó en 4.315,1.

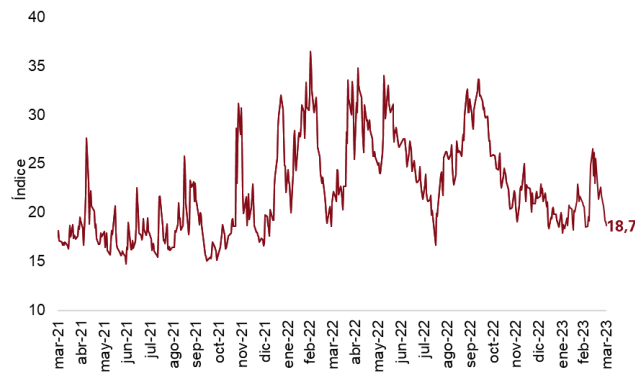
Índice Euro Stoxx 50



Fuente: Bloomberg.

El 31 de marzo, el índice VIX mostró una disminución semanal de 13,98%, reflejando una disminución de las expectativas de volatilidad del mercado internacional de renta variable.

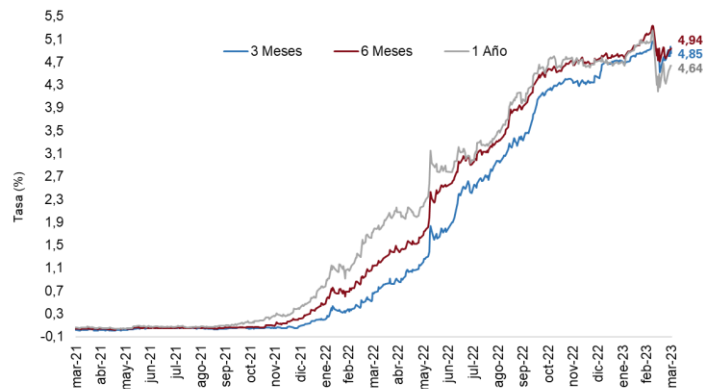
Índice VIX (CBOE)



Fuente: CBOE.

El 31 de marzo la tasa de rendimiento de los bonos del tesoro a 3, 6 y 12 meses presentaron un incremento semanal de 11 pbs, 18 pbs y 32 pbs respectivamente frente a la semana anterior.

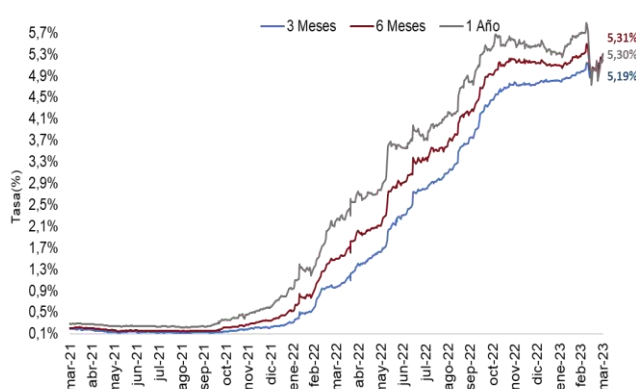
Tasas de rendimiento de los Bonos del Tesoro EE.UU



Fuente: U.S Treasury.

El 31 de marzo, las tasas LIBOR en los plazos de 3, 6 y 12 meses aumentaron en 9 pbs, 32 pbs y 49 pbs respectivamente a comparación de la semana pasada.

Tasa LIBOR



Fuente: Banco de la República.