

Bitácora Semanal

10 de abril de 2023

Semana 15



50 AÑOS

FEDESARROLLO

Centro de Investigación Económica y Social
Dirección de Análisis
Macroeconómico y Sectorial

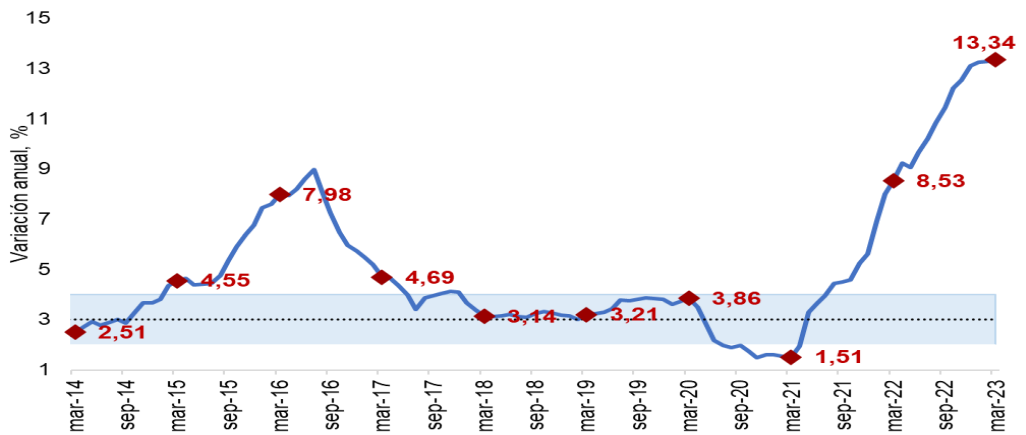
Temas en esta edición:

1. Índice de Precios al Consumidor – Marzo
2. Exportaciones – Febrero
3. Precios de los *Commodities*
4. Variables Financieras
5. Tasas de Interés

Índice de Precios al Consumidor (IPC) – Marzo

En marzo el IPC registró una variación anual de 13,34%. Este resultado representa un aumento de 4,81 pps respecto al mismo mes del año pasado (Gráfico 1). Ahora, con respecto al mes de febrero la inflación mensual fue de 1,05%. La división de alimentos y bebidas no alcohólicas registró la mayor variación (21,81%), aportando 4,05 pps sobre la inflación total. La inflación año corrido se encontró en 4,56% (4,36% en marzo 2022).

Gráfico 1. Inflación anual y rango objetivo (Variación Anual, %)

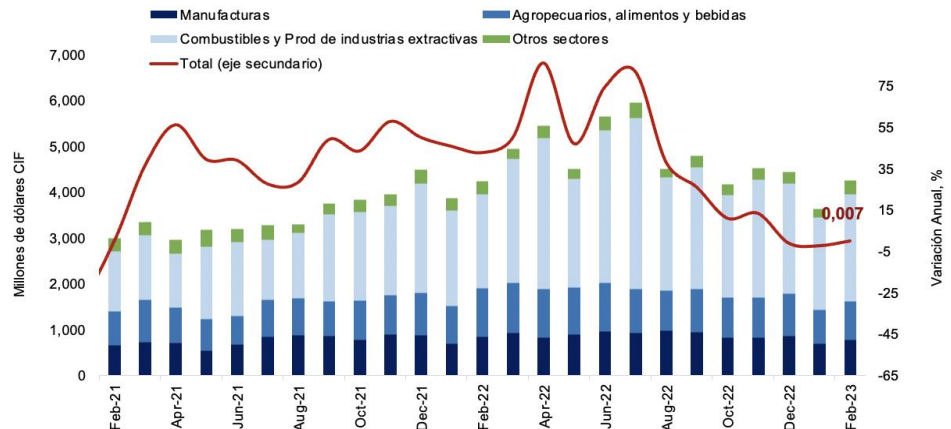


Fuente: DANE.

Exportaciones - Febrero

Las ventas externas del país en febrero fueron US\$4.202,64 millones FOB a precios corrientes, lo que representa una variación anual de 0,007% y un incremento de 13,74% frente al mes de enero (Gráfico 2). El incremento anual se explica principalmente por el aumento de 14,4% del grupo de combustibles y productos de industrias extractivas. De otra parte, en cuanto a participación, los combustibles y productos de las industrias extractivas representaron el 55,6% del valor FOB total de las exportaciones, seguido por agropecuarios, alimentos y bebidas (20,3%), las manufacturas (18,3%) y otros sectores (5,8%).

Gráfico 2. Exportaciones según uso o destino económico (CUODE) (Millones de dólares FOB y variación anual, %)



Fuente: DANE.

Bitácora Semanal

10 de abril de 2023

Semana 15

El 5 de abril, el índice del mercado bursátil colombiano aumentó 6,6% respecto a la semana anterior y se ubicó en 1.193,57

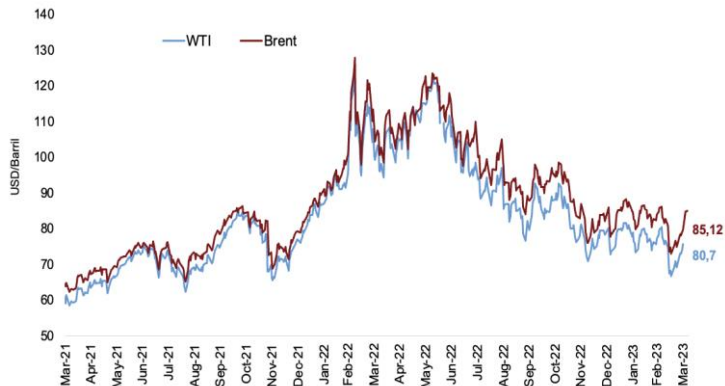
Índice COLCAP



Fuente: Bolsa de Valores de Colombia

El 6 de abril, los precios del petróleo WTI y Brent subieron a 80,7 y 85,12 USD/barril, esto representó un aumento de 8,51% y 7,38% respectivamente.

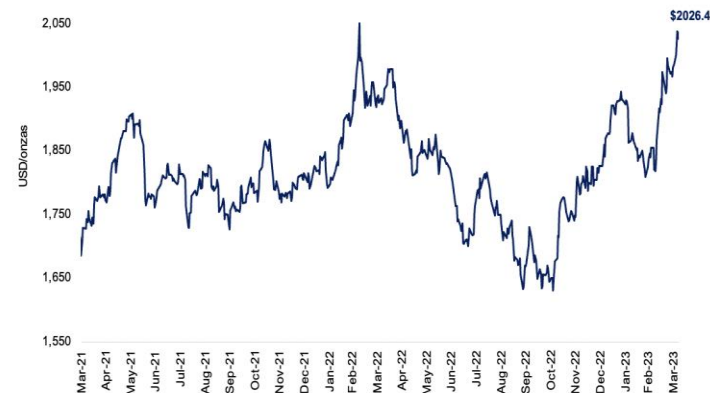
Precio del petróleo (USD/barril)



Fuente: Bloomberg.

El 6 de abril el precio del oro registró un aumento semanal de 2,33%, alcanzando un valor de \$ 2026,4 USD/onza.

Precio del oro (USD/onza)



Fuente: Bloomberg.

La tasa representativa del mercado se ubicó en \$ 4.587,3 el 5 de abril, con una apreciación de 1,53% frente a la semana anterior.

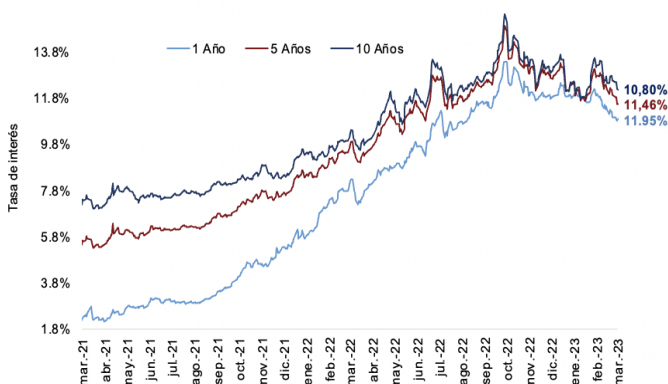
TRM



Fuente: Banco de la República

El 31 de marzo de 2023, las tasas de los TES a 1, 5 y 10 años disminuyeron 12 pbs, 7 pbs y 16 pbs, respectivamente frente a la semana anterior.

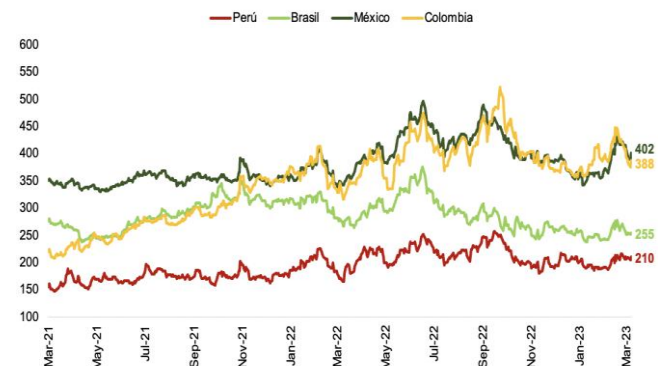
Tasas Cero Cupón a término (%)



Fuente: Banco de la República.

El 4 de abril el indicador de riesgo país tuvo una disminución semanal para Perú, Brasil y México de 0 pbs, 2 pbs y 13 pps respectivamente. Por otro lado, Colombia tuvo una disminución de 20 pbs.

EMBIG



Fuente: JP Morgan

Bitácora Semanal

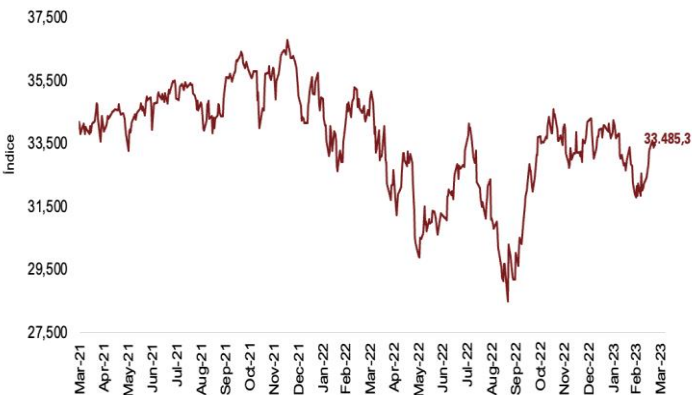
10 de abril de 2023

Semana 15



El 6 de abril, el índice bursátil Dow Jones creció 1,90% frente a la semana anterior y se ubicó en 33.485,3

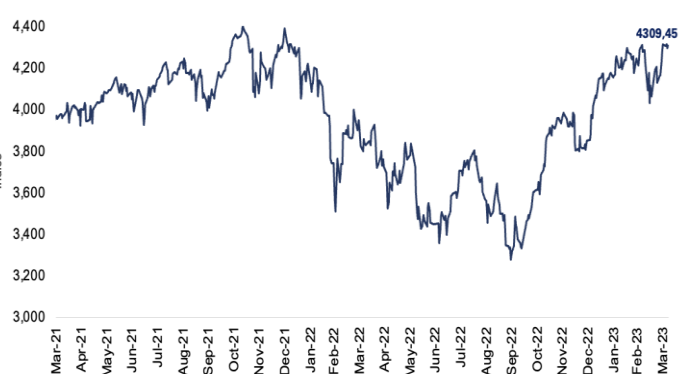
Índice Dow Jones (DJI)



Fuente: Bloomberg.

El 6 de abril, el índice bursátil Euro Stoxx 50 mostró un incremento semanal de 0,56% y se ubicó en 4.309,5.

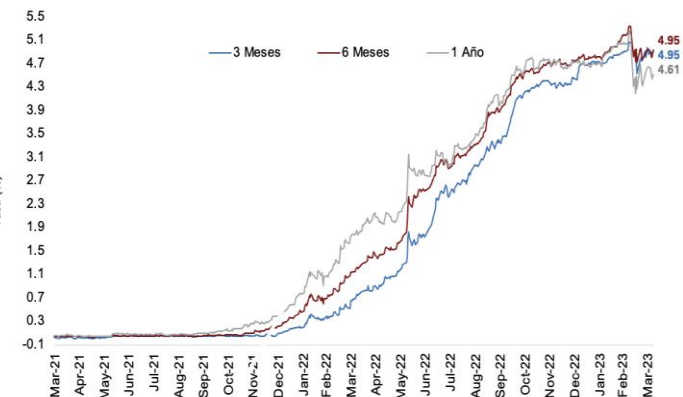
Índice Euro Stoxx 50



Fuente: Bloomberg.

El 7 de abril la tasa de rendimiento de los bonos del tesoro a 3 y 6 meses tuvieron un aumento de 10 pb y 1 pb respectivamente. La tasa de rendimiento a 1 año disminuyó 3 pbs.

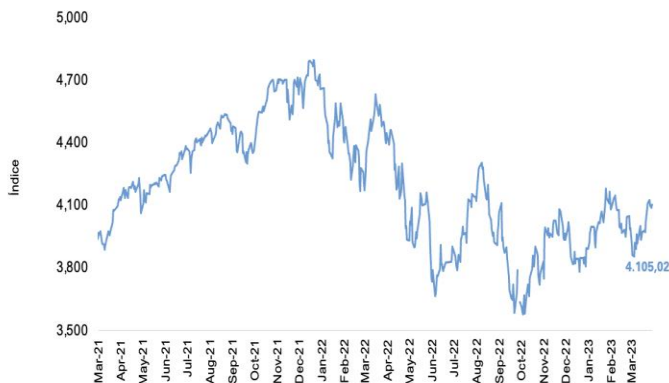
Tasas de rendimiento de los Bonos del Tesoro EE.UU



Fuente: U.S Treasury.

El 6 de abril, el índice bursátil S&P500 registró un incremento semanal de 1,34% y se ubicó en 4.105,0.

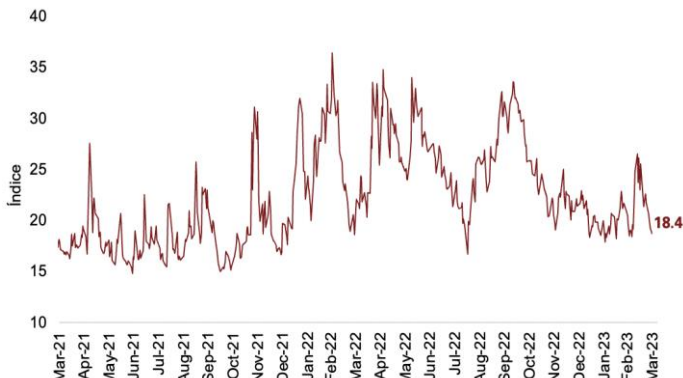
Índice S&P 500



Fuente: Bloomberg.

El 6 de abril, el índice VIX mostró una reducción semanal de 3,26% y se ubicó en 18,4, reflejando una disminución de las expectativas de volatilidad del mercado internacional de renta variable.

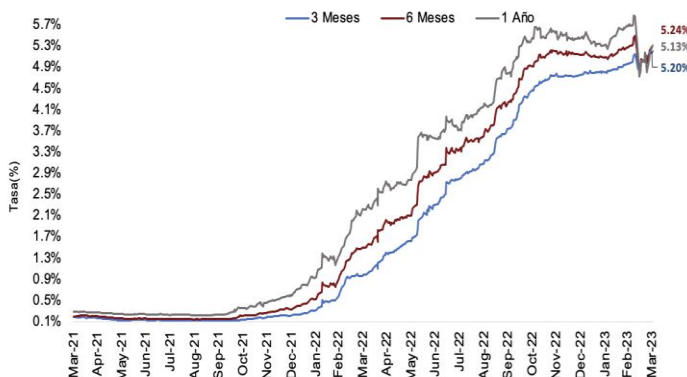
Índice VIX (CBOE)



Fuente: CBOE.

El 6 de abril, las tasas LIBOR en los plazos de 3, 6 y 12 meses tuvieron una variación de 3 pb, -3 pb y -10 pb respectivamente a comparación de la semana anterior.

Tasa LIBOR



Fuente: Banco de la República.