

## Indicadores de confianza del mercado de renta variable

Abril 2023

Boletín No. 30



En abril, el **Índice de Confianza del Mercado Accionario** se ubicó en 84,0%, lo que equivale a un aumento de 10,7 pps en relación con el mes anterior y de 6,6 pps frente al mismo mes de 2022. Esto indica que la proporción de analistas que prevé una valorización del COLCAP dentro de un año aumentó frente al mes anterior y al año anterior.

El **Índice de Resiliencia** se situó en 52,6%, lo que representa un aumento de 11,7 pps frente al mes anterior y una disminución de 8,2 pps frente al mismo mes de 2022. Lo anterior implica que los analistas consideran más probable un aumento del MSCI COLCAP al día siguiente de una caída potencial del índice en comparación a marzo de 2023 y menos probable ante abril de 2022.

El **Índice de Inmunidad** se ubicó en 60,0%, lo que equivale a un aumento de 22,5 pps frente al mes anterior y una estabilidad frente al mismo mes de 2022. Esto indica que los analistas consideran menos vulnerable al mercado ante caídas de los mercados internacionales en comparación al mes anterior e igual de vulnerable frente a hace un año.

Finalmente, el **Índice de Valoración** se situó en 97,6%, lo que representa un aumento de 1,8 pps con respecto al nivel del mes anterior y un incremento de 11,3 pps frente al mismo mes de 2022. Lo anterior implica que una mayor proporción de analistas considera que los valores de las acciones subestiman el valor de sus fundamentales ante marzo de 2023 y ante abril de 2022.

## Índice MSCI COLCAP

El índice MSCI COLCAP, que refleja las variaciones de los precios de las acciones más líquidas de la Bolsa de Valores de Colombia, representa uno de los indicadores líderes más importantes para el seguimiento del mercado de capitales del país. El promedio en lo corrido de abril de 2023 (hasta el 17 de abril) se encuentra en 1.257,06, lo que representa una valorización de 5,2% respecto al promedio de marzo de 2023 (1.158,11) y una desvalorización de 24,4% respecto al promedio de abril de 2022 (1.610,51).

Al cierre de marzo, el MSCI COLCAP se ubicó en 1.158,11, lo que corresponde a 44,4 unidades por debajo del pronóstico de los analistas (1.202,5). Se espera que, para final de abril, el índice se sitúe en un rango entre 1.200 y 1.265,0, con una respuesta mediana de 1.210,0 (Gráfico 1).



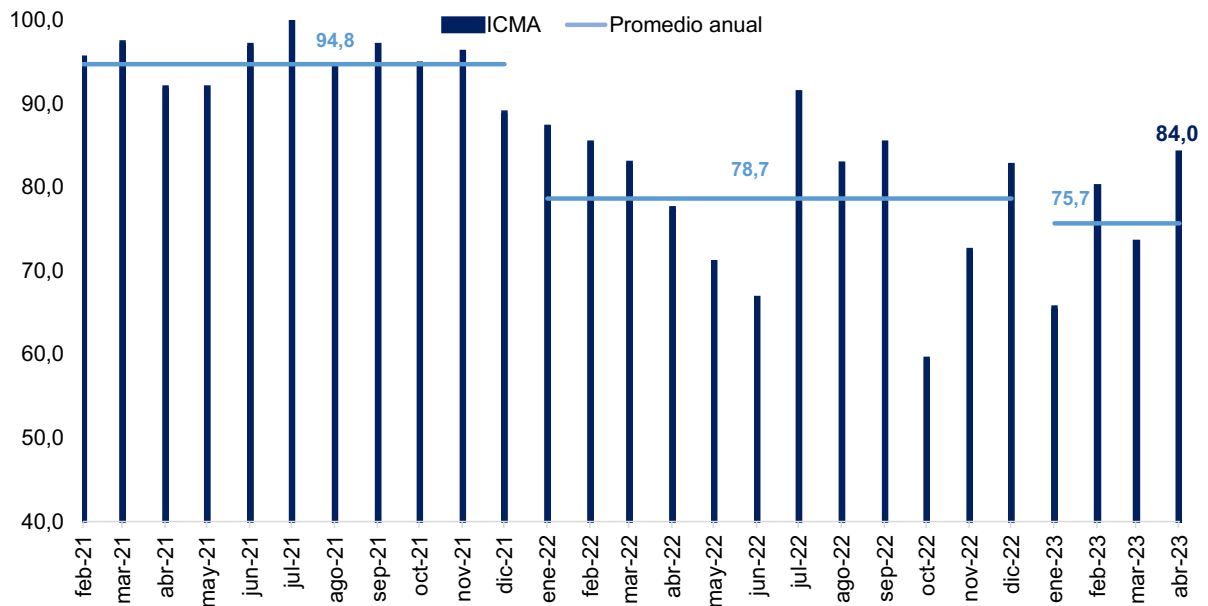
Fuente: Encuesta de Opinión Financiera, Fedesarrollo – BVC.

A continuación, se presentan cuatro índices de seguimiento al mercado de renta variable de Colombia, los cuales se realizan a partir de las expectativas de los analistas medidas en la Encuesta de Opinión Financiera y utilizando la metodología de Shiller (2000).

## Índice de Confianza del Mercado Accionario<sup>1</sup>

El Índice de Confianza del Mercado Accionario (ICMA) mide la proporción de analistas que esperan un incremento sobre el MSCI COLCAP a un año. En esta edición, el índice se ubicó en 84,0%, lo cual indica que ese porcentaje de encuestados espera un aumento del índice en abril de 2024 respecto al nivel actual (1.193,57) (Gráfico 2). El índice experimentó un aumento de 10,7 pps frente al mes previo (73,3%) y de 6,6 pps frente al mismo mes del año anterior (77,4%), lo cual refleja un aumento mensual y anual en la confianza del mercado accionario.

**Gráfico 2. Índice de Confianza del Mercado Accionario (ICMA)**  
(%)

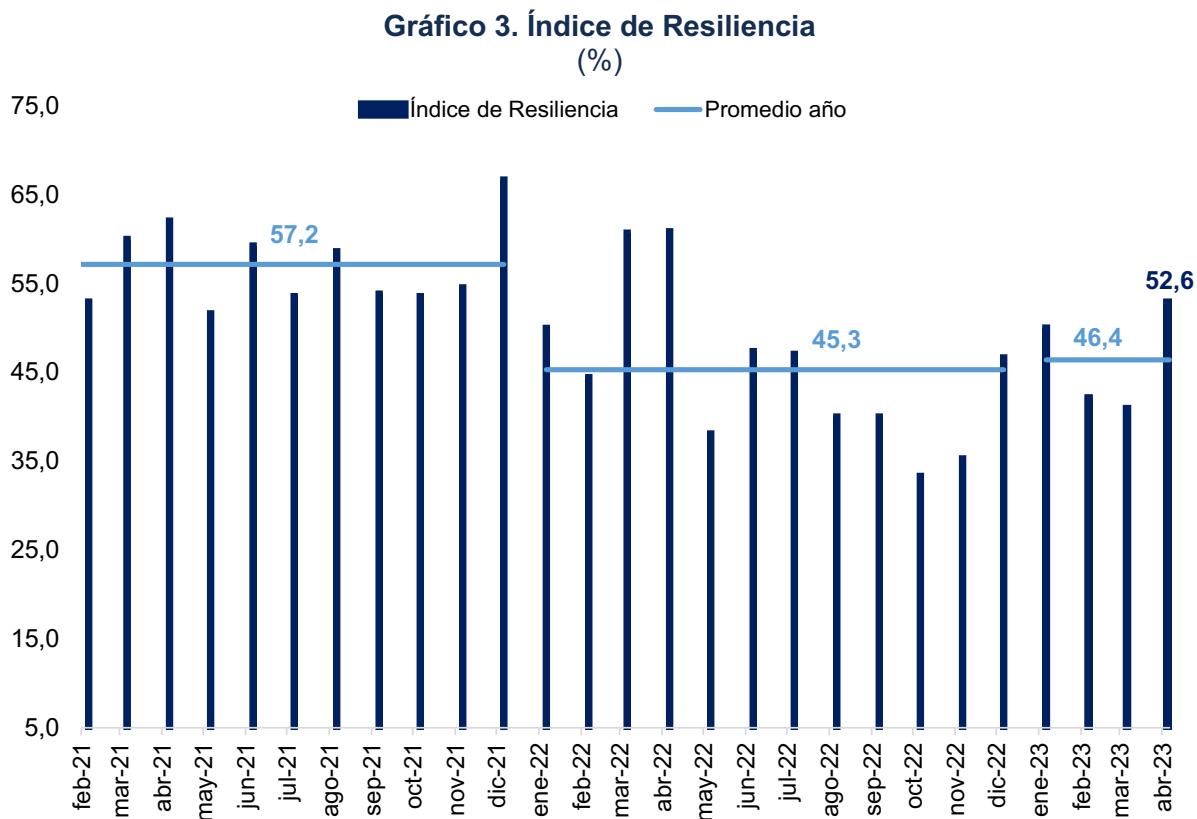


Fuente: Encuesta de Opinión Financiera, Fedesarrollo – BVC.

<sup>1</sup> El índice de confianza del mercado accionario se define como el número de encuestados cuyo valor del índice MSCI COLCAP a doce meses corresponde a una variación positiva en relación con el nivel actual del índice, sobre el total de respuestas no nulas.

## Índice de Resiliencia<sup>2</sup>

El Índice de Resiliencia mide la proporción de analistas que considera que el MSCI COLCAP tiene la capacidad de recuperarse un día después de una caída hipotética del 3%. El índice aumentó en abril del 2023 frente a marzo del mismo año, al ubicarse en 52,6%. Específicamente, presentó un aumento de 11,7 pps respecto al mes pasado (40,9%) (Gráfico 3). Asimismo, los analistas consideran más probable una recuperación inmediata del COLCAP en comparación al promedio de 2022 (45,3%).



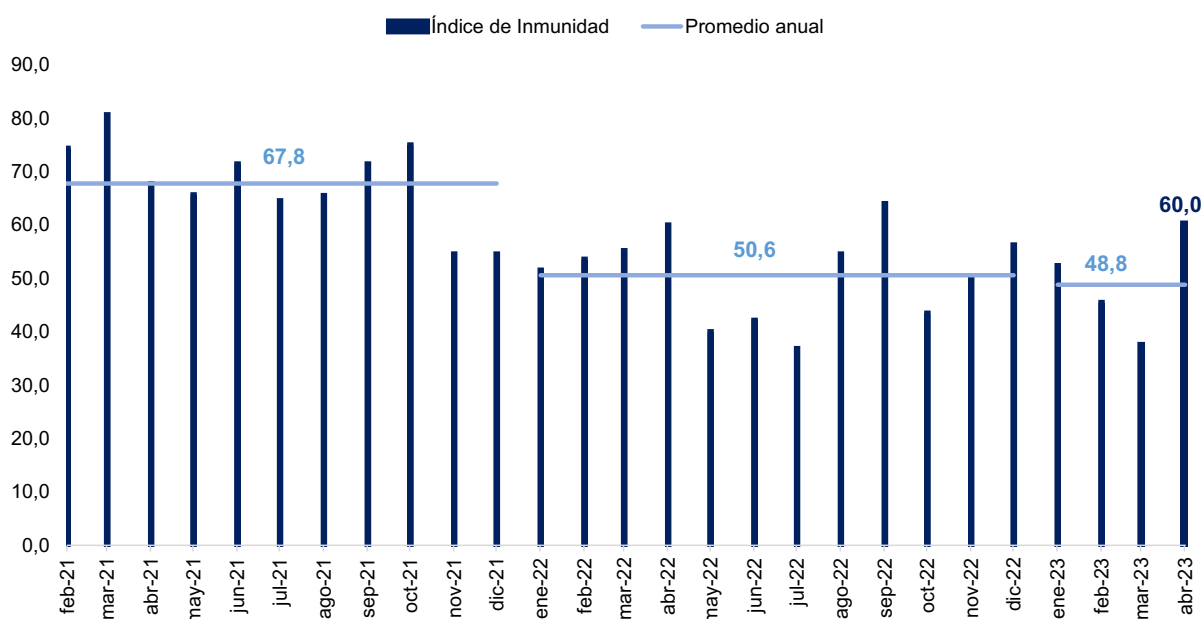
Fuente: Encuesta de Opinión Financiera, Fedesarrollo – BVC.

<sup>2</sup> El Índice de Resiliencia se define como el número de encuestados que esperaban un incremento del COLCAP al día siguiente de sufrir una caída del 3%, sobre el total de respuestas excluyendo la opción "no opina".

### Índice de Inmunidad<sup>3</sup>

El Índice de Inmunidad muestra la proporción de analistas que considera que el mercado accionario colombiano tendría una baja probabilidad de desvalorización en los próximos seis meses ante una fuerte caída en los mercados internacionales. En abril, el índice aumentó 22,5 pps con respecto al resultado del mes anterior (37,5%), ubicándose en 60,0%, lo que indica que la percepción sobre la probabilidad de una eventual caída del mercado accionario local ante el deterioro de los mercados internacionales disminuyó frente a marzo (Gráfico 4). Por su parte, el índice se situó en el mismo nivel del dato registrado en el mismo mes del año anterior.

**Gráfico 4. Índice de Inmunidad (%)**



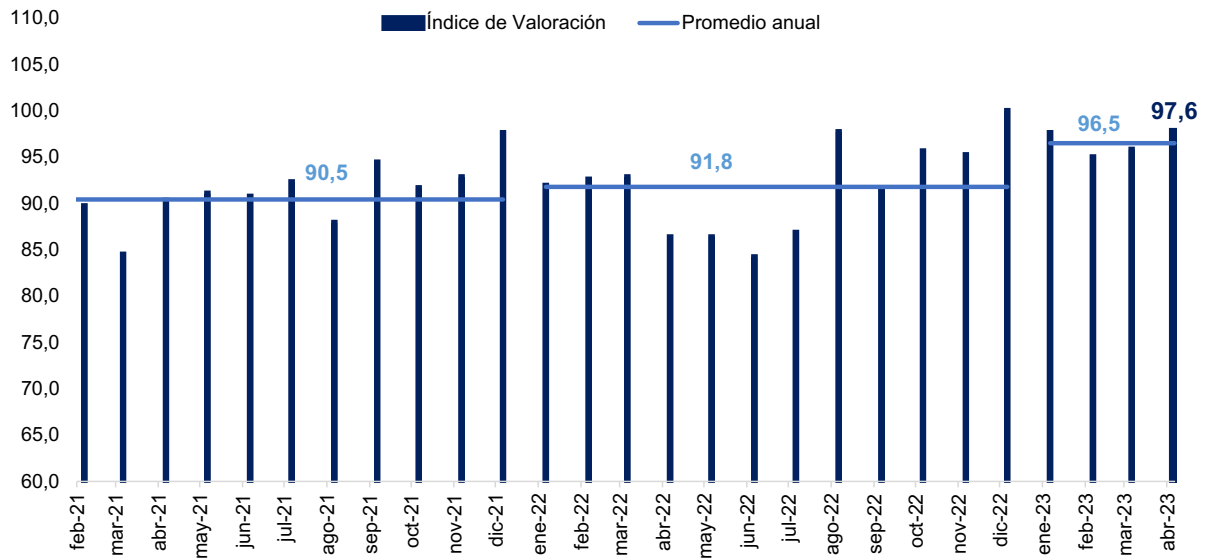
Fuente: Encuesta de Opinión Financiera, Fedesarrollo – BVC.

<sup>3</sup> El índice de inmunidad se define como el número de personas encuestadas que asignan una probabilidad de entre 0% y 25% a una fuerte caída en el COLCAP en los próximos 6 meses siguiendo una caída en los mercados internacionales, sobre el total de respuestas excluyendo la opción “no aplica”.

## Índice de Valoración<sup>4</sup>

El Índice de Valoración mide la proporción de analistas que considera muy bajos o justos los precios de las acciones con respecto al valor de sus fundamentales. Para abril, el índice se ubicó en 97,6%, es decir 1,8 pps por encima del nivel de marzo (95,8%) y 11,3 pps por encima de abril de 2022 (86,4%). Esto indica que, frente al mes anterior y frente al mismo mes del año pasado, una mayor proporción de analistas considera que el valor de las acciones subestima el valor de sus fundamentales (Gráfico 5).

**Gráfico 5. Índice de Valoración (%)**



Fuente: Encuesta de Opinión Financiera, Fedesarrollo – BVC.



### Contáctenos

+601 3259777 ext. 340  
[comercial@fedesarrollo.org.co](mailto:comercial@fedesarrollo.org.co)

Publicado el 19 de abril de 2023

Comentarios a Daniel García: [dgarcia@fedesarrollo.org.co](mailto:dgarcia@fedesarrollo.org.co)

<sup>4</sup> El Índice de Valoración se define como:  

$$\text{índice de valoración} = (1 * (\% \text{ muy bajos})) + (0.5 * (\% \text{ justos}))$$
 donde % muy bajos y % justos, corresponden respectivamente al número de analistas que calificaron como muy bajos y justos los precios de las acciones en Colombia frente al valor de sus fundamentales, sobre el total de respuestas excluyendo la opción "no sabe".