

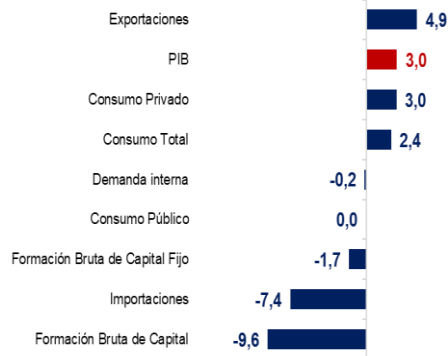
## Temas en esta edición:

1. Producto Interno Bruto (PIB) – Primer trimestre 2023
2. Importaciones - Marzo
3. Precios de los *Commodities*
4. Variables Financieras
5. Tasas de Interés

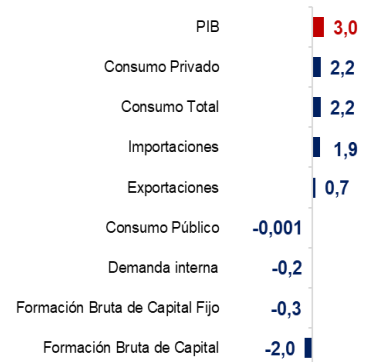
### Producto Interno Bruto (PIB) – Primer trimestre 2023

En el primer trimestre de 2023 el PIB en su serie desestacionalizada creció 3,0% respecto al mismo trimestre del año anterior (Gráfico 1). Esto representa una disminución de 5,1 pps respecto al crecimiento observado en el primer trimestre de 2022 (8,1%) y un incremento de 0,8 pps frente al crecimiento del cuarto trimestre de 2022 (2,2%). Desde el enfoque del gasto, el resultado frente al año anterior se explica principalmente por las siguientes contribuciones: consumo privado (2,2 pps), importaciones (1,9 pps), exportaciones (0,7 pps), consumo público (-0,001 pps) y formación bruta de capital (-2,0 pps).

**Gráfico 1. PIB 2023-I**  
(Variación anual, %)



**Gráfico 2. PIB 2023-I**  
(Contribución a la variación, pps)

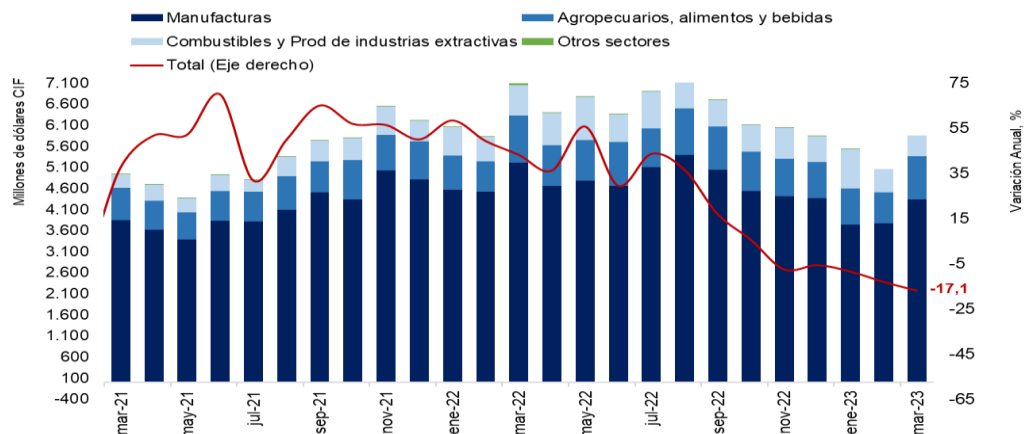


Fuente: DANE.

### Importaciones – Marzo

En marzo, las importaciones alcanzaron US \$5.856,8 millones CIF, lo que significa una disminución de 17,1% con respecto al mismo mes de 2022 (Gráfico 3). Frente al mes anterior se observa un incremento de 15,8%, explicado principalmente por un aumento de 15,2% en la importación de manufacturas. Las importaciones de manufacturas participaron con 74,1% del valor CIF total de las importaciones, seguido por productos agropecuarios, alimentos y bebidas con 17,5%, combustibles y productos de las industrias extractivas con 8,3% y otros sectores con 0,1%.

**Gráfico 3. Importaciones según uso o destino económico (CUODE)**  
(Millones de dólares CIF y variación anual, %)



Fuente: DANE.

# Bitácora Semanal

## 23 de mayo de 2023

### Semana 21

El 19 de mayo, el índice del mercado bursátil colombiano disminuyó 3,04% respecto a la semana anterior y se ubicó en 1.123,9.

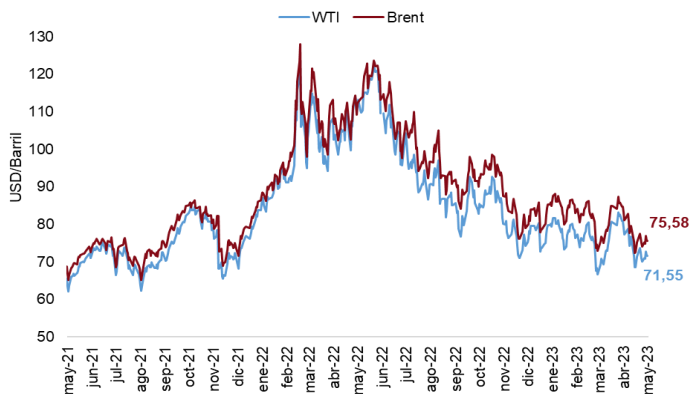
**Índice COLCAP**



Fuente: Bolsa de Valores de Colombia

El 19 de mayo los precios del petróleo WTI y Brent se ubicaron en 71,55 USD/barril y 75,58 USD/barril, lo que representó un incremento de 2,16% y 1,90% respectivamente.

**Precio del petróleo (USD/barril)**



Fuente: Bloomberg.

El 19 de mayo el precio del oro registró una disminución semanal de 1,89%, alcanzando un valor de \$ 1.959,8 USD/onza.

**Precio del oro (USD/onza)**



Fuente: Bloomberg.

La tasa representativa del mercado se ubicó en \$ 4. 521,6 el 19 de mayo, con una apreciación de 1,73% frente a la semana anterior.

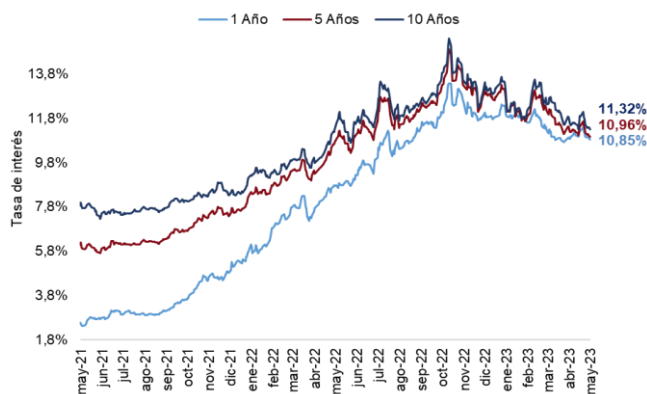
**TRM**



Fuente: Banco de la República

El 12 de mayo las tasas de los TES a 1, 5 y 10 años disminuyeron 11 pbs, 19 pbs y 20 pbs respectivamente frente a la semana anterior.

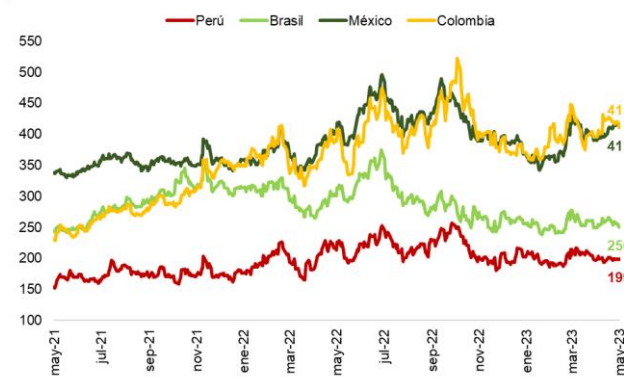
**Tasas Cero Cupón a término (%)**



Fuente: Banco de la República.

El 17 de mayo el indicador de riesgo país tuvo una disminución semanal para México, Brasil y Colombia de 3 pbs, 8 pbs y 8 pbs respectivamente. Por su parte, Perú se mantuvo constante respecto a la semana anterior.

**EMBIG**



Fuente: JP Morgan

# Bitácora Semanal

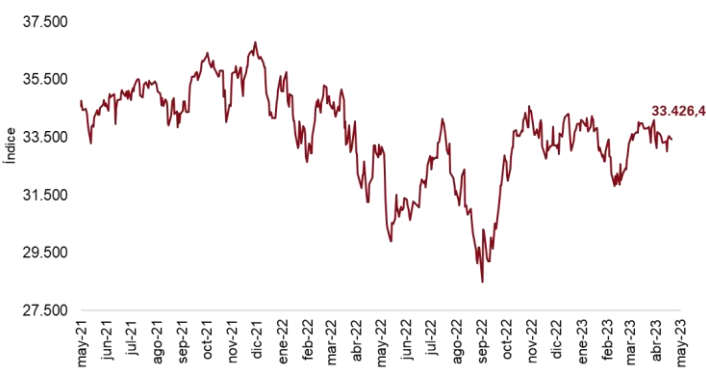
## 23 de mayo de 2023

### Semana 21



El 19 de mayo, el índice bursátil Dow Jones incrementó 0,23% frente a la semana anterior y se ubicó en 33.426,4.

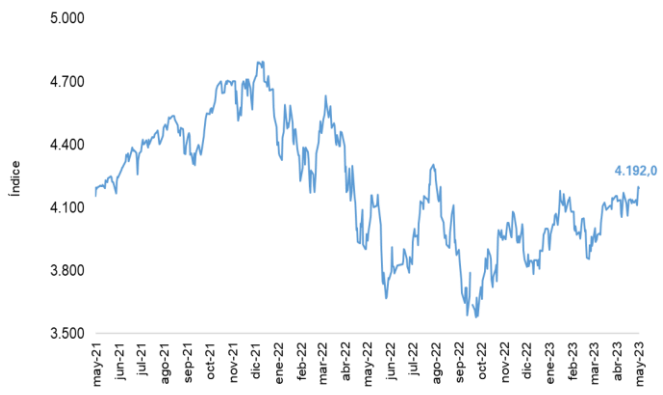
**Índice Dow Jones (DJI)**



Fuente: Bloomberg.

El 19 de mayo, el índice bursátil S&P500 registró un incremento semanal de 1,35% y se ubicó en 4.192,0.

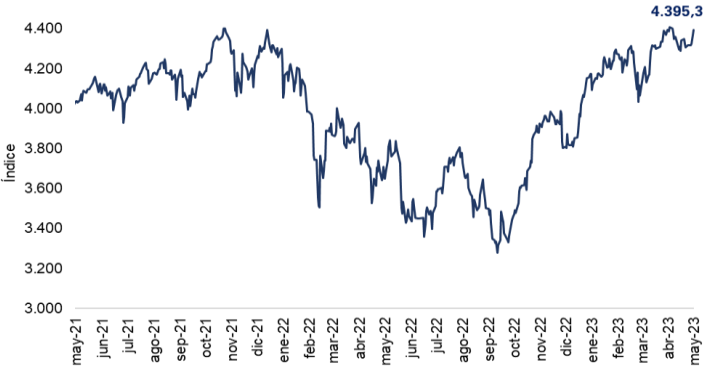
**Índice S&P 500**



Fuente: Bloomberg.

El 19 de mayo, el índice bursátil Euro Stoxx 50 mostró un incremento semanal de 1,79% y se ubicó en 4.395,3.

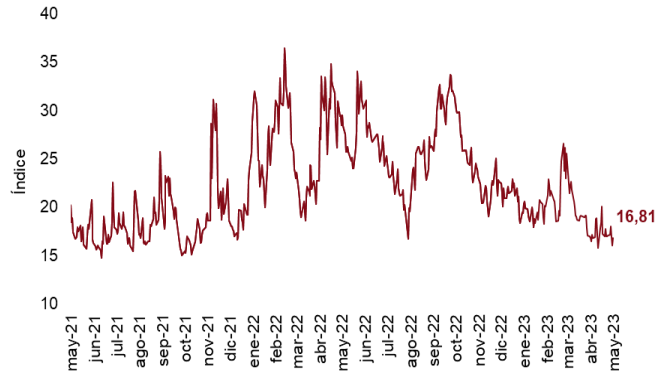
**Índice Euro Stoxx 50**



Fuente: Bloomberg.

El 19 de mayo, el índice VIX mostró una disminución semanal de 1,29% y se ubicó en 16,81, reflejando una disminución de las expectativas de volatilidad del mercado internacional de renta variable.

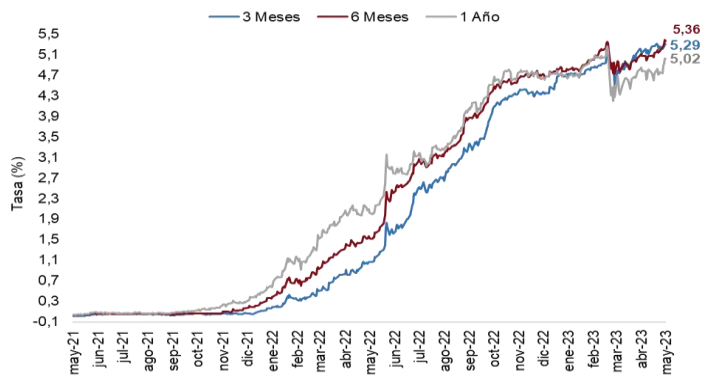
**Índice VIX (CBOE)**



Fuente: CBOE.

El 19 de mayo la tasa de rendimiento de los bonos del tesoro a 3, 6 y 12 meses tuvieron un aumento de y pbs, 20 pbs y 27 pbs respectivamente frente a la semana anterior.

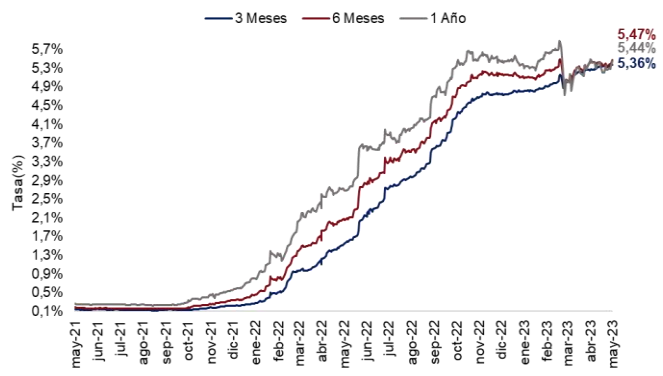
**Tasas de rendimiento de los Bonos del Tesoro EE.UU**



Fuente: U.S Treasury.

El 19 de mayo las tasas LIBOR en los plazos de 3, 6 y 12 meses tuvieron una variación de 4 pbs, 12 pbs y 19 pbs respectivamente a comparación de la semana anterior.

**Tasa LIBOR**



Fuente: Banco de la República.