

## Encuesta de Opinión Empresarial Junio 2024



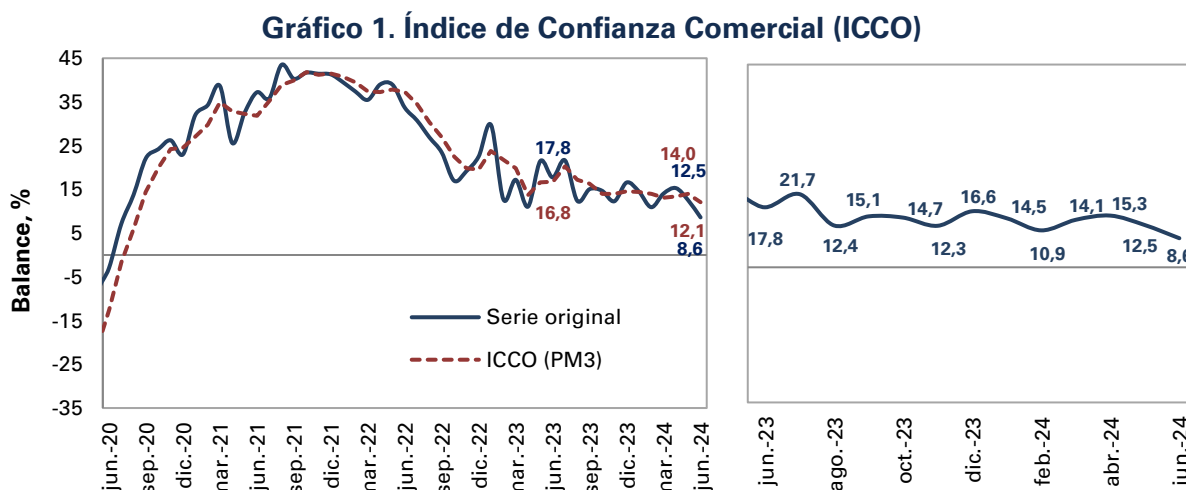
En junio de 2024, el **Índice de Confianza Comercial (ICCO)** se ubicó en **8,6%**, lo que representó una **disminución de 3,9 puntos porcentuales (pps)** respecto al mes previo (**ICCO mayo 2024: 12,5%**). La caída en la confianza comercial se explicó por la reducción de 5,7 pps en las expectativas de la situación económica para el próximo semestre y de 3,4 pps en la percepción de la situación económica actual, así como un aumento de 2,8 pps en el nivel de existencias. Frente al mismo mes del año anterior, el ICCO disminuyó en 9,2 pps (ICCO junio 2023: 17,8%).

Por su parte, el **Índice de Confianza Industrial (ICI)** se situó en **-3,1%** para el mes de junio del 2024, mostrando un **incremento de 2,3 pps** frente al mes anterior (**ICI mayo 2024: -5,4%**). La variación mensual positiva en la confianza industrial en junio se explicó por el aumento de 6,1 pps en las expectativas de producción para el próximo trimestre y una caída de 2,8 pps en el nivel de existencias. Por su parte, el volumen actual de pedidos experimentó una disminución de 1,9 pps frente al mes anterior. Frente a junio de 2023, el ICI se redujo en 0,9 pps (ICI junio 2023: -2,2%).

**Las expectativas de generación de empleo del sector industrial para el próximo trimestre aumentaron en 0,7 pps** en comparación con el trimestre enero – marzo (1,0% en junio de 2024 vs 0,3% en marzo de 2024), e incrementaron 2,7 pps respecto al mismo trimestre del año anterior (-1,7%). Por su parte, la percepción de los industriales sobre la presencia de **actividades de contrabando se ubicó en 5,3%**, lo que constituye un **incremento de 11,0 pps** respecto al trimestre anterior (-5,7%) y un aumento de 10,0 pps frente al mismo trimestre analizado para el año 2023 (-4,7%).

## Índice de Confianza Comercial – ICCO

En junio de 2024, el Índice de Confianza Comercial (ICCO) se ubicó en 8,6% lo que representó una disminución de 3,9 pps respecto al mes anterior (12,5%). Además, el ICCO presentó una caída de 9,2 pps respecto a junio del año 2023 (17,8%). Por su parte, el promedio móvil trimestral se ubicó en 12,1%, lo que representó una disminución de 1,9 pps frente al mismo indicador para el mes de mayo de 2024 (14,0%) y una disminución de 4,7 pps frente al mismo indicador de junio de 2023 (16,8%).



Fuente: Encuesta de Opinión Empresarial (EOE) – Fedesarrollo.  
\*PM3: promedio móvil de 3 meses.

El ICCO reúne tres elementos: **la percepción de la situación económica actual de la empresa o negocio, el nivel de existencias y las expectativas de la situación económica para el próximo semestre**. Los resultados para junio de 2023, mayo de 2024 y junio de 2024 se presentan en el Cuadro 1.

**Cuadro 1. Evolución de los componentes del Índice de Confianza Comercial (ICCO)**

Componente (Balance, %)	2023		2024
	Junio	Mayo	Junio
Percepción de la situación económica actual de la empresa o negocio	36,9	19,1	15,7
Nivel de existencias	9,4	-0,9	1,9
Expectativas de la situación económica para el próximo semestre	25,7	17,6	11,9
<b>Índice de Confianza Comercial – ICCO</b>	<b>17,8</b>	<b>12,5</b>	<b>8,6</b>

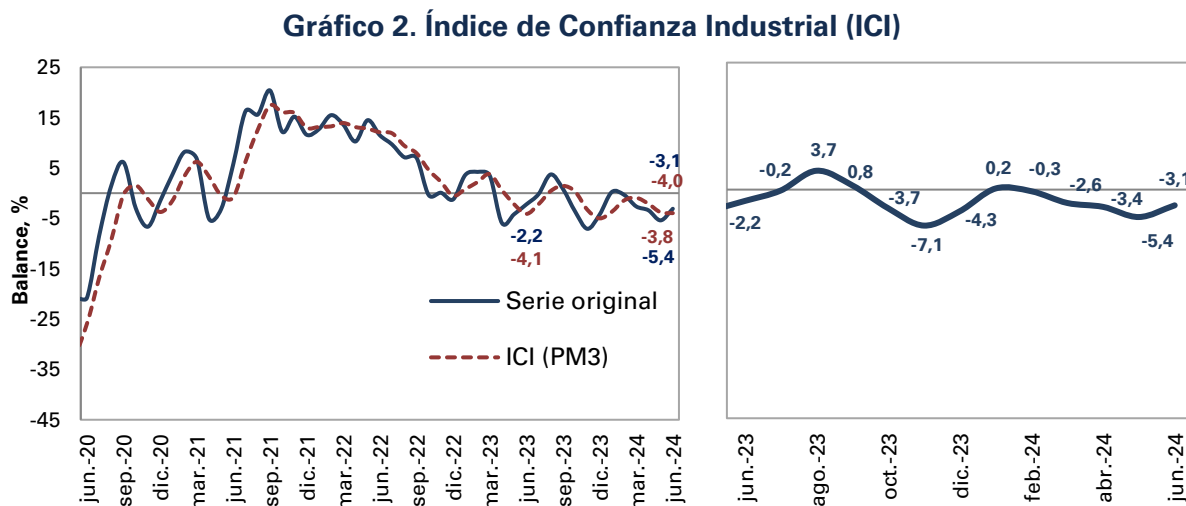
Fuente: Encuesta de Opinión Empresarial (EOE) – Fedesarrollo.

La menor confianza de los comerciantes respecto al mes anterior obedeció principalmente a una reducción en las expectativas de la situación económica para el próximo semestre de 5,7 pps, así como a una caída de 3,4 pps en la percepción de la situación económica actual de la empresa o negocio. Adicionalmente, el nivel de existencias evidenció un aumento de 2,8 pps respecto a mayo de 2024. En términos anuales, la reducción de la confianza de los comerciantes se explicó por una disminución

de 21,2 pps en la percepción de la situación económica actual de la empresa o negocio y de 13,8 pps en las expectativas de la situación económica para el próximo semestre, respecto a junio de 2023. Por su parte, el nivel de existencias experimentó una caída anual de 7,5 pps.

### Índice de Confianza Industrial – ICI

El Índice de Confianza Industrial (ICI) se situó en -3,1% para junio del 2024. Con esto, el ICI presentó un aumento de 2,3 pps respecto al mes anterior (ICI mayo 2024: -5,4%) y una reducción de 0,9 pps frente al mismo mes del año 2023 (ICI junio 2023: -2,2%) (Gráfico 2). Por su parte, el promedio móvil trimestral se ubicó en -4,0%, lo que representó una reducción de 0,2 pps frente al mismo indicador para el mes de mayo de 2024 (-3,8%) y un incremento de 0,1 pps frente al mismo indicador de junio de 2023 (-4,1%).



Fuente: Encuesta de Opinión Empresarial (EOE) – Fedesarrollo.  
\*PM3: promedio móvil de 3 meses.

El ICI está conformado por tres componentes: **nivel de existencias, volumen actual de pedidos y expectativas de producción para el próximo trimestre**. Los resultados para junio de 2023, mayo de 2024 y junio de 2024 se presentan en el Cuadro 2.

**Cuadro 2. Evolución de los componentes del Índice de Confianza Industrial (ICI)**

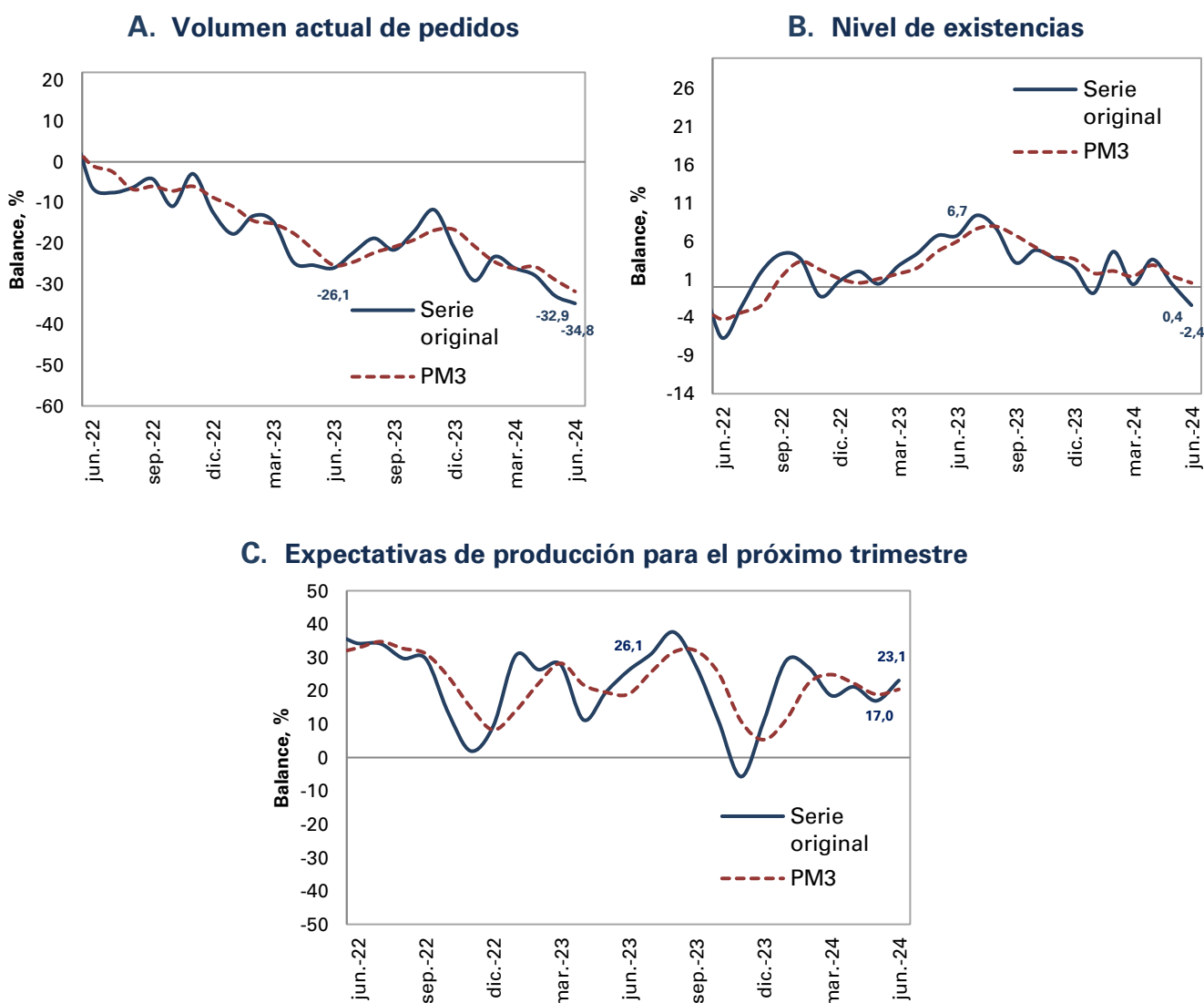
Componente (Balance, %)	2023	2024	
	Junio	Mayo	Junio
Nivel de existencias	6,7	0,4	-2,4
Volumen actual de pedidos	-26,1	-32,9	-34,8
Expectativas de producción para el próximo trimestre	26,1	17,0	23,1
<b>Índice de Confianza Industrial – ICI</b>	<b>-2,2</b>	<b>-5,4</b>	<b>-3,1</b>

Fuente: Encuesta de Opinión Empresarial (EOE) – Fedesarrollo.

La variación mensual positiva en la confianza industrial en junio se explicó por un incremento de 6,1 pps en las expectativas de producción para el próximo trimestre, así como una caída de 2,8 pps en el nivel de existencias. Por su parte, el volumen actual de pedidos presentó una disminución de 1,9 pps frente a mayo de 2024.

En términos anuales, la disminución de la confianza industrial estuvo principalmente explicada por una caída de 8,7 pps en el volumen actual de pedidos, así como una disminución de 3,0 pps en las expectativas de producción para el próximo trimestre, frente a junio de 2023. Por otra parte, el nivel de existencias mostró una reducción de 9,1 pps entre junio de 2023 y de 2024.

**Gráfico 3. Componentes del Índice de Confianza Industrial (ICI)**



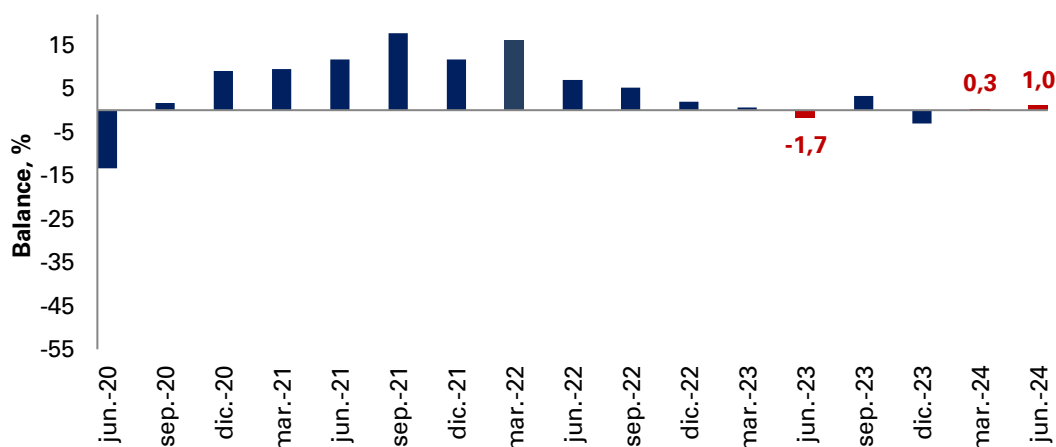
**Fuente:** Encuesta de Opinión Empresarial (EOE) – Fedesarrollo.  
\*PM3: promedio móvil de 3 meses.

## Módulo trimestral:

### Expectativas de empleo y percepción de contrabando<sup>1</sup>

En junio, el balance de las expectativas acerca del número de personas empleadas para el próximo trimestre se ubicó en 1,0%, representando un incremento de 0,7 pps frente al trimestre anterior (0,3%) y de 2,7 pps frente al mismo trimestre de 2023 (-1,7%) (Gráfico 4). Los resultados desagregados muestran que el 12,4% de los encuestados cree que la generación de empleo en la industria durante el próximo trimestre aumentará, cerca del 76,2% afirma que se mantendrá igual, mientras que el 11,4% de los encuestados considera que el empleo disminuirá (vs aumentar: 10,4%, igual: 79,5% y disminuir: 10,1% en marzo de 2024).

**Gráfico 4. Expectativas de empleo en la industria**

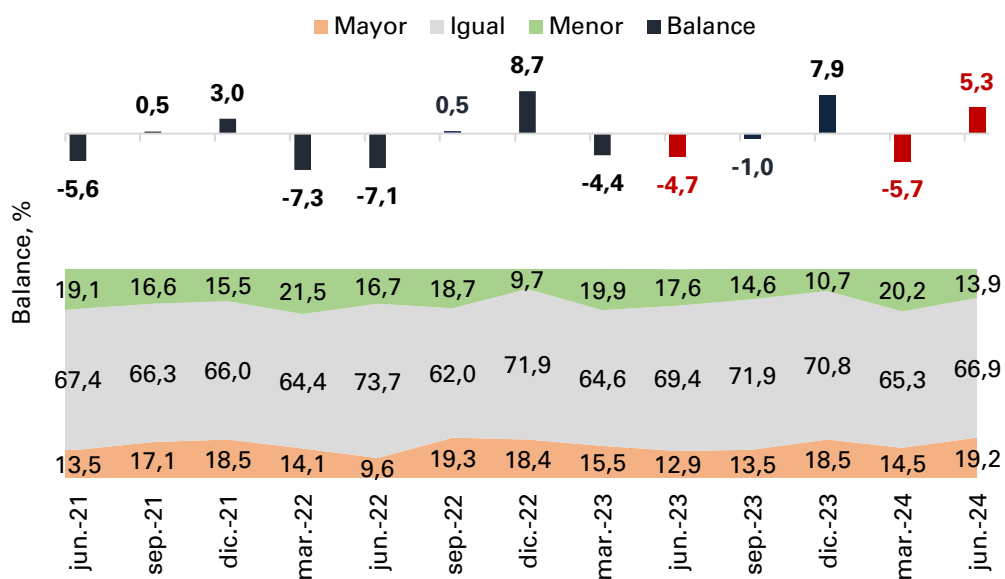


Fuente: Encuesta de Opinión Empresarial (EOE) – Fedesarrollo.


Por otra parte, la percepción de los empresarios sobre la presencia de contrabando en la industria presentó un balance de 5,3% en junio del 2024, lo que representa un incremento de 11,0 pps con respecto al resultado de marzo (-5,7%), y un aumento de 10,0 pps con respecto al dato de junio de 2023 (-4,7%). Específicamente, 19,2% de los encuestados manifestó que el contrabando en el trimestre abril – junio aumentó con relación al trimestre anterior, 66,9% sostuvo que se mantuvo igual, mientras que el restante 13,9% consideró que fue menor en las actividades económicas similares (vs aumentar: 14,5%, igual: 65,3% y disminuir: 20,2% en marzo de 2024) (Gráfico 5).

<sup>1</sup> La Encuesta de Opinión Empresarial contiene un módulo trimestral en el cual se indaga acerca de la percepción de los empresarios sobre las expectativas de empleo y la percepción de contrabando en la industria.

**Gráfico 5. Percepción sobre el contrabando en actividades similares**



Fuente: Encuesta de Opinión Empresarial (EOE) – Fedesarrollo.



**Contáctenos si desea acceder a los resultados desagregados por región, sector industrial y otras preguntas de la encuesta**

+57 1 3259777 ext. 340  
[comercial@fedesarrollo.org.co](mailto:comercial@fedesarrollo.org.co)

Publicado el 24 de julio de 2024

Comentarios a Nicolás Montoya: [nmontoya@fedesarrollo.org.co](mailto:nmontoya@fedesarrollo.org.co)