

# Índice de Incertidumbre de la Política Económica en Colombia (IPEC)

Octubre de 2024

Boletín No. 4



- El **Índice de Incertidumbre de la Política Económica en Colombia (IPEC)** de Fedesarrollo captura la incertidumbre de la política económica en Colombia con una periodicidad mensual y con un enfoque sectorial, a través del conteo de palabras relacionadas con la coyuntura en noticias de los medios de comunicación, siguiendo la metodología propuesta por Baker et al. (2016)<sup>1</sup>. Desde una perspectiva histórica, el IPEC captura periodos de alta incertidumbre de la política económica, vinculados a episodios como la emergencia económica de 1996, la crisis financiera de 1999, la caída de los precios del petróleo entre 2014 y 2016, la pandemia de COVID-19 en 2020 y el pico de la prima de riesgo en octubre de 2022<sup>2</sup>.
- En **octubre de 2024, el IPEC se situó en 194**, lo que equivale a una disminución de 75 puntos frente a septiembre de 2024 (269) y un aumento de 20 puntos frente al registro de octubre de 2023 (174). Con esto, el IPEC completa 63 meses por encima del promedio observado entre 2000 y 2019 (100).
- En octubre de 2024, **las noticias en medios de comunicación capturadas por el IPEC se concentraron principalmente en el tema de política económica, social y geopolítica (43,7%)**, seguido por actividad económica (21,8%) e inseguridad (14,5%). Frente al mes anterior, la categoría de inseguridad mostró el mayor aumento en participación (6,6 puntos porcentuales), mientras que el sector de política económica, social y geopolítica fue el que mostró la mayor caída (6,3 puntos porcentuales). Por su parte, el sector de actividad económica mostró el mayor aumento frente a octubre de 2023 (12,2 puntos porcentuales), mientras que la categoría de otros mostró la mayor contracción (10,3 puntos porcentuales).

<sup>1</sup> Baker, Scott, Bloom, Nick & Davis, Steven (2016). *Measuring Economic Policy Uncertainty*. The Quarterly Journal of Economics, President and Fellows of Harvard College, 131(4), 1593-1636.

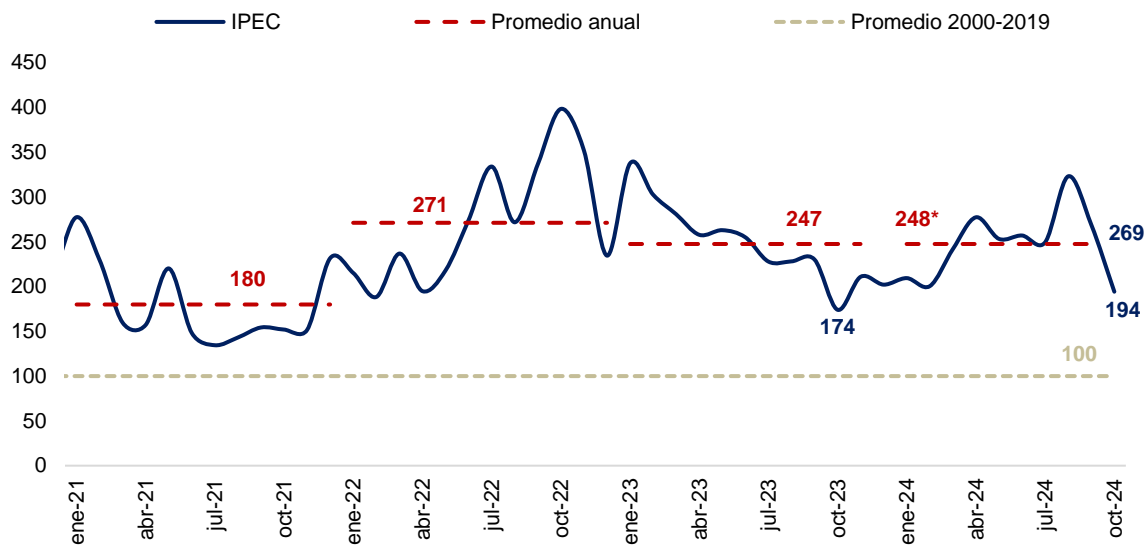
<sup>2</sup> A partir de esta edición, el boletín presentará la serie histórica del IPEC, ampliando el periodo de análisis hasta 1991.

## Análisis de resultados generales del IPEC

En octubre de 2024 el IPEC se ubicó en 194, completando 63 meses<sup>3</sup> por encima del promedio del periodo 2000-2019<sup>4</sup> (100), y ubicándose en niveles inferiores a 200 por primera vez desde octubre de 2023 (Gráfico 1). Con esto, en octubre el IPEC se ubicó 75 puntos por debajo del nivel del mes anterior (269) y 20 puntos por encima del nivel observado en octubre de 2023 (174).

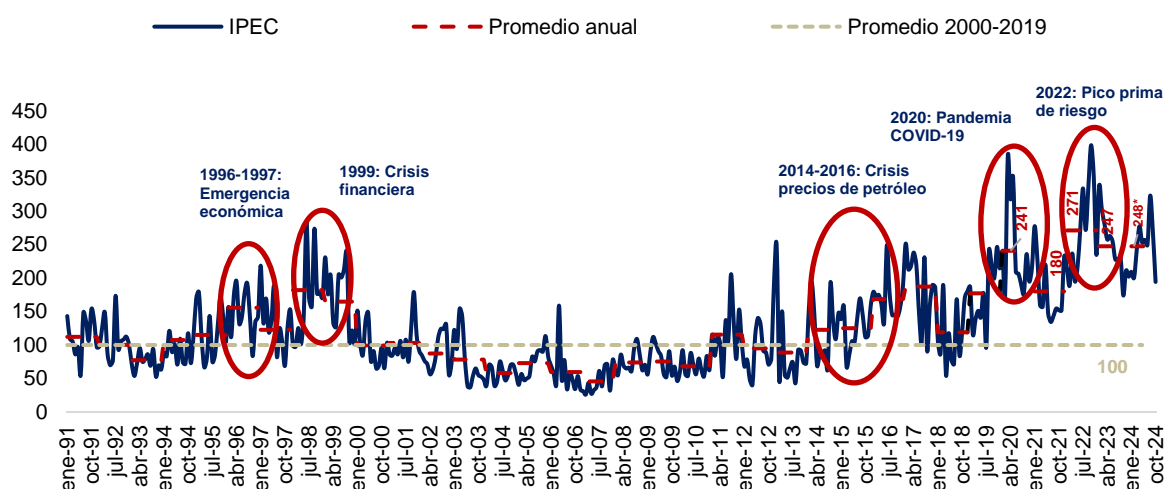
En lo corrido del año, el promedio del IPEC se ubicó en 248, 8 puntos por debajo del promedio del mismo período en el año anterior (256), y 1 punto por encima frente al promedio de todo el año 2023 (247) (Gráfico 1 y 2).

**Gráfico 1. Evolución reciente del IPEC, 2021-2024**



Fuente: Fedesarrollo. (\*) Promedio en lo corrido del año a octubre.

**Gráfico 2. Serie histórica del IPEC, 1991-2024**



Fuente: Fedesarrollo. (\*) Promedio en lo corrido del año a octubre.

<sup>3</sup> Desde el mes de agosto de 2019 el IPEC se ubica por encima del promedio del periodo 2000-2019 (100).

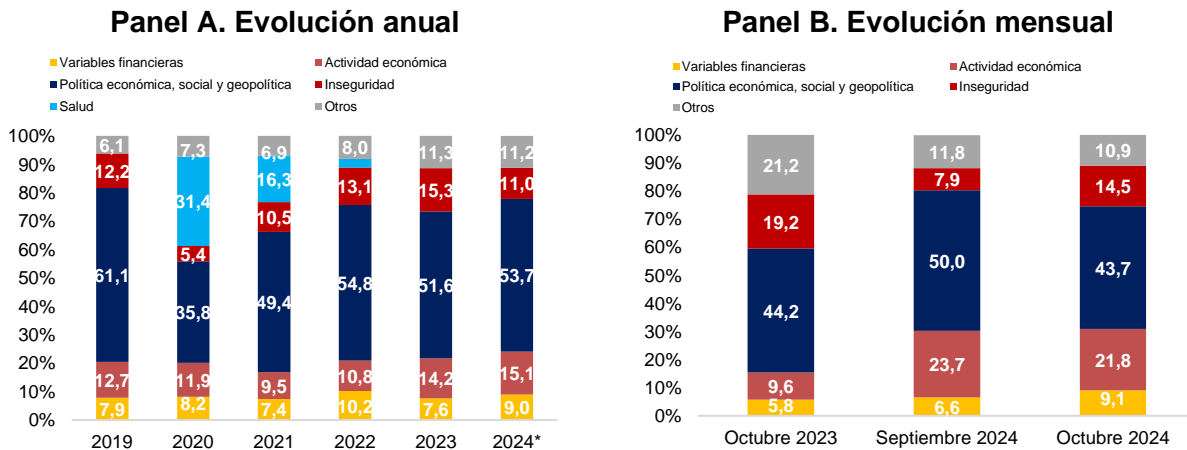
<sup>4</sup> En el cálculo del IPEC, la proporción de noticias que reflejan incertidumbre de política económica respecto al total se estandariza utilizando la media y la desviación estándar de esta proporción entre 2000 y 2019. Este ajuste se hace con el objetivo de escalar los resultados, y el periodo de tiempo seleccionado permite aislar los efectos de la pandemia. Como resultado, el valor promedio del IPEC entre 2000 y 2019 se establece en 100.

## Clasificación sectorial

El Gráfico 3 muestra la distribución porcentual de la desagregación sectorial de las noticias del IPEC, desde el año 2019 hasta lo corrido del 2024 (Panel A) y para octubre de 2023, septiembre de 2024 y octubre de 2024 (Panel B). En el mes de octubre de 2024, el 43,7% de las noticias del IPEC se concentró en el tema de política económica, social y geopolítica, seguido por actividad económica (21,8%), inseguridad (14,5%), otros (10,9%) y variables financieras (9,1%). En lo corrido del año 2024 a octubre, el 53,7% de las noticias del IPEC se centró en temas de política económica, social y geopolítica, seguido por actividad económica (15,1%) y otros (11,2%).

Frente al mes anterior, las categorías que crecieron en participación fueron inseguridad (6,6 puntos porcentuales) y variables financieras (2,5 puntos porcentuales). Por su parte, las categorías de política económica, social y geopolítica, actividad económica y otros mostraron una caída frente al mes anterior de 6,3, 1,9 y 0,9 puntos porcentuales, respectivamente. Con respecto a octubre de 2023, los sectores de actividad económica y variables financieras fueron los que presentaron aumentos en la participación de la clasificación sectorial (12,2 y 3,3 puntos porcentuales, respectivamente), mientras que los sectores de otros, inseguridad y política económica, social y geopolítica mostraron reducciones en su participación (-10,3, -4,7 y -0,5 puntos porcentuales, respectivamente).

**Gráfico 3. Clasificación sectorial del IPEC**



Fuente: Fedesarrollo. (\*) Promedio en lo corrido del año a octubre.

Nota: *Variables financieras* incluye noticias sobre mercados financieros y de divisas, calificación de riesgo, tasa de interés de política monetaria y deuda pública, entre otros. *Actividad económica* abarca noticias sobre análisis de la coyuntura económica, sectorial y empresarial, política comercial y comercio exterior, entre otros. *Política económica, social y geopolítica* comprende noticias sobre reformas económicas y sociales, ciclos electorales y hechos recientes en geopolítica, entre otros. *Inseguridad* incluye noticias sobre conflicto armado, negociaciones de paz y conflictos internacionales, entre otros. *Salud* contiene noticias sobre el sistema de salud, reformas y efectos persistentes de la pandemia, entre otros. *Otros* comprende los sectores de transporte, pobreza, comunicaciones, EGA, agricultura, construcción, educación y salud.



## Contáctenos

+601 3259777 ext. 340  
[comercial@fedesarrollo.org.co](mailto:comercial@fedesarrollo.org.co)

Publicado el 8 de noviembre de 2024

Comentarios a Luis Felipe González Rojas: [lgonzalez@fedesarrollo.org.co](mailto:lgonzalez@fedesarrollo.org.co)