

# Índice de Incertidumbre de la Política Económica en Colombia (IPEC)

Enero de 2025

Boletín No. 7



- El **Índice de Incertidumbre de la Política Económica en Colombia (IPEC)** de Fedesarrollo captura la incertidumbre de la política económica en Colombia con una periodicidad mensual y con un enfoque sectorial, a través del conteo de palabras relacionadas con la coyuntura en noticias de los medios de comunicación, siguiendo la metodología propuesta por Baker et al. (2016)<sup>1</sup>. Desde una perspectiva histórica, el IPEC captura periodos de alta incertidumbre de la política económica, vinculados a episodios como la emergencia económica de 1996, la crisis financiera de 1999, la caída de los precios del petróleo entre 2014 y 2016, la pandemia de COVID-19 en 2020 y el pico de la prima de riesgo en octubre de 2022<sup>2</sup>.
- En **enero de 2025, el IPEC se situó en 195**, lo que equivale a una caída de 70 puntos frente a diciembre de 2024 (265) y una caída de 20 puntos frente al registro de enero de 2024 (215). Con esto, el IPEC completa 76 meses por encima del promedio observado entre 2000 y 2019 (100).
- **Las noticias en medios de comunicación capturadas por el IPEC en enero se concentraron principalmente en el tema de política económica, social y geopolítica (63,2%)**, seguido por actividad económica (21,1%) y otros (7,8%). Frente al mes anterior, la categoría de política económica, social y geopolítica mostró el mayor aumento en participación (11,3 puntos porcentuales), mientras que el sector de otros fue el que mostró la mayor caída (-10,7 puntos porcentuales). Por su parte, la categoría de actividad económica mostró el mayor aumento frente a enero de 2024 (8,8 puntos porcentuales), mientras que la categoría de inseguridad mostró la mayor contracción (-10,1 puntos porcentuales).

<sup>1</sup> Baker, Scott, Bloom, Nick & Davis, Steven (2016). *Measuring Economic Policy Uncertainty*. The Quarterly Journal of Economics, 131(4), 1593-1636.

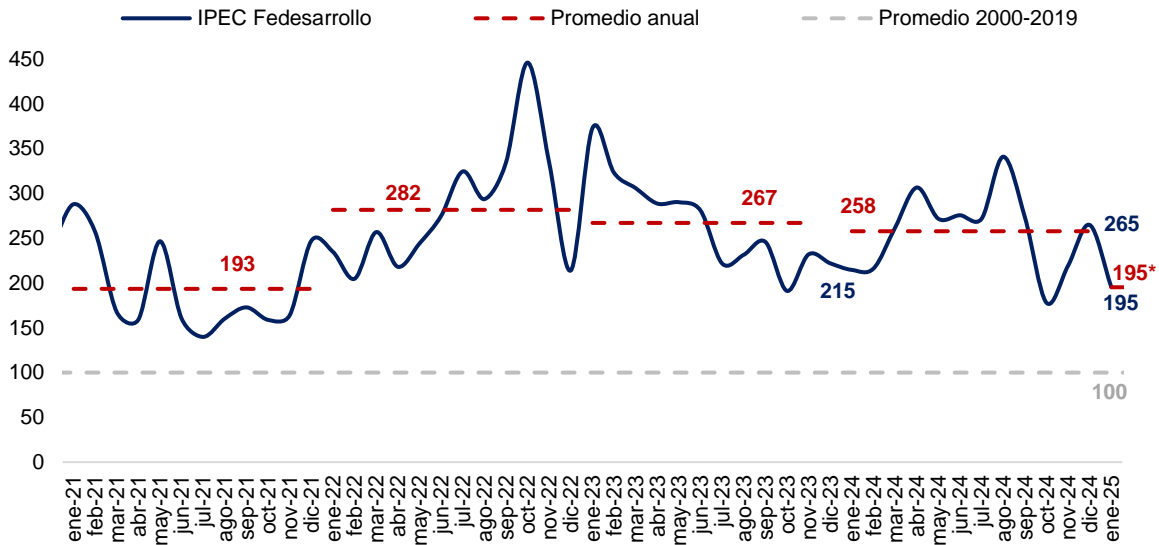
<sup>2</sup> En esta edición, se implementó un ajuste metodológico en la serie del IPEC. En particular, se modificaron las palabras clave de la categoría de *Política*, excluyendo algunos términos asociados a variables de resultado, con el fin de alinearlas más estrechamente con los lineamientos de Baker et al. (2016). Es importante destacar que este cambio no afecta la estructura ni la interpretación del índice, tanto a nivel general como sectorial, y no altera la tendencia observada en la serie histórica.

## Análisis de resultados generales del IPEC

En enero de 2025 el IPEC se ubicó en 195, completando 76 meses<sup>3</sup> por encima del promedio del periodo 2000-2019<sup>4</sup> (100) (Gráfico 1). Con esto, en enero el IPEC se ubicó 70 puntos por debajo del nivel del mes anterior (265) y 20 puntos por debajo del nivel observado en enero de 2024 (215).

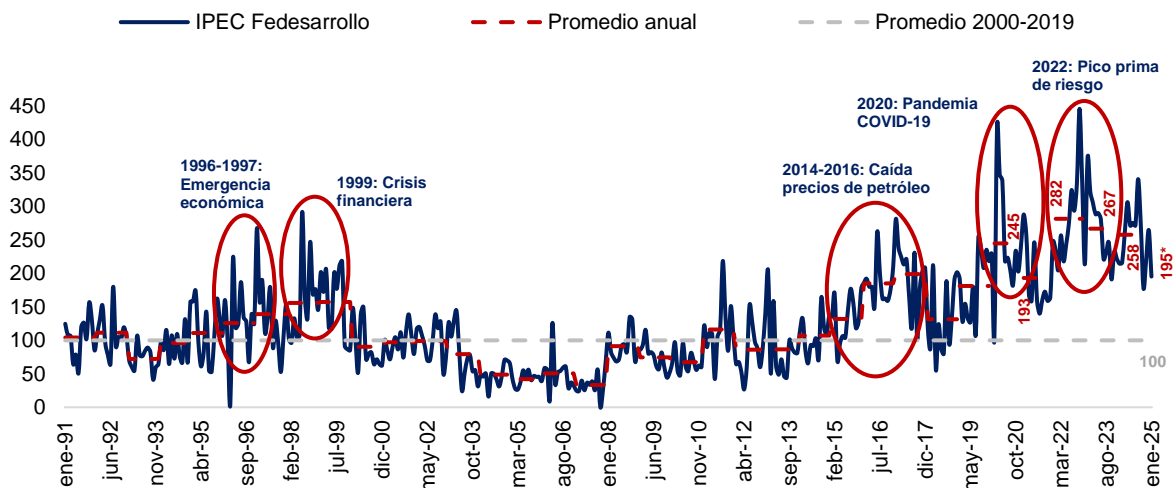
Asimismo, el nivel alcanzado en enero de 2025 fue 63 puntos inferior al promedio de 2024 (258) y 72 puntos menor al promedio de todo 2023 (267) (Gráfico 1 y 2).

**Gráfico 1. Evolución reciente del IPEC, 2021-2025**



Fuente: Fedesarrollo. (\*) Promedio año corrido.

**Gráfico 2. Serie histórica del IPEC, 1991-2025**



Fuente: Fedesarrollo. (\*) Promedio año corrido.

<sup>3</sup> Desde el mes de octubre de 2018 el IPEC se ubica por encima del promedio del periodo 2000-2019 (100).

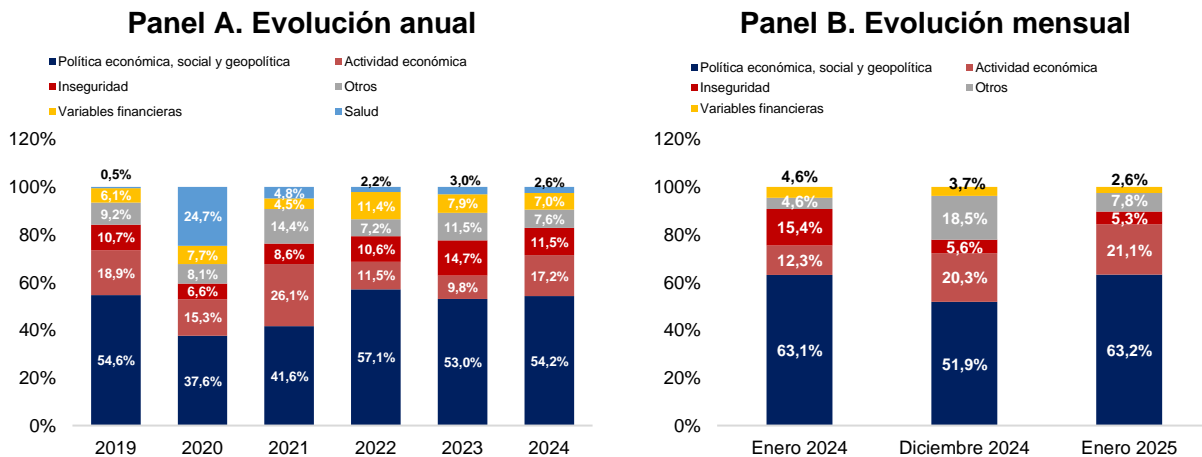
<sup>4</sup> En el cálculo del IPEC, la proporción de noticias que reflejan incertidumbre de política económica respecto al total se estandariza utilizando la media y la desviación estándar de esta proporción entre 2000 y 2019. Este ajuste se hace con el objetivo de escalar los resultados, y el periodo de tiempo seleccionado permite aislar los efectos de la pandemia. Como resultado, el valor promedio del IPEC entre 2000 y 2019 se establece en 100.

## Clasificación sectorial

El Gráfico 3 muestra la distribución porcentual de la desagregación sectorial de las noticias del IPEC, desde el año 2019 hasta 2024 (Panel A) y para enero de 2024, diciembre de 2024 y enero de 2025 (Panel B). En el mes de enero de 2025, el 63,2% de las noticias del IPEC se concentró en el tema de política económica, social y geopolítica, seguido por actividad económica (21,1%), otros (7,8%), inseguridad (5,3%) y variables financieras (2,6%).

Frente al mes anterior, las categorías que crecieron en participación fueron política económica, social y geopolítica (11,3 puntos porcentuales) y actividad económica (0,8 puntos porcentuales). Por su parte, las categorías de otros, variables financieras e inseguridad mostraron una caída frente al mes anterior de -10,7, -1,1 y -0,3 puntos porcentuales, respectivamente. Con respecto a enero de 2024, los sectores de actividad económica, otros y política económica, social y geopolítica, presentaron aumentos en su participación (8,8, 3,2 y 0,1 puntos porcentuales, respectivamente), mientras que los sectores de inseguridad y variables financieras mostraron reducciones en su participación (-10,1 y -2,0 puntos porcentuales, respectivamente).

**Gráfico 3. Clasificación sectorial del IPEC**



Fuente: Fedesarrollo.

Nota: *Variables financieras* incluye noticias sobre mercados financieros y de divisas, calificación de riesgo, tasa de interés de política monetaria y deuda pública, entre otros. *Actividad económica* abarca noticias sobre análisis de la coyuntura económica, sectorial y empresarial, política comercial y comercio exterior, entre otros. *Política económica, social y geopolítica* comprende noticias sobre reformas económicas y sociales, ciclos electorales y hechos recientes en geopolítica, entre otros. *Inseguridad* incluye noticias sobre conflicto armado, negociaciones de paz y conflictos internacionales, entre otros. *Salud* contiene noticias sobre el sistema de salud, reformas y efectos persistentes de la pandemia, entre otros. *Otros* comprende los sectores de transporte, pobreza, comunicaciones, EGA, agricultura, construcción, educación y salud.



**Contáctenos**

+601 3259777 ext. 340  
[comercial@fedesarrollo.org.co](mailto:comercial@fedesarrollo.org.co)

Publicado el 6 de febrero de 2025

Comentarios a José Julián Parra Montoya: [jparra@fedesarrollo.org.co](mailto:jparra@fedesarrollo.org.co)