

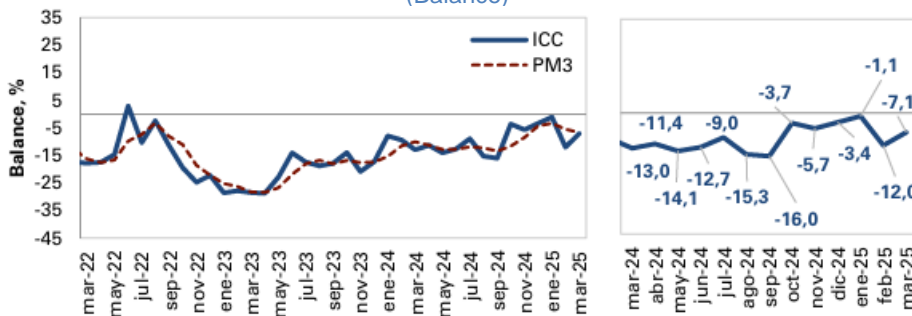
Temas en esta edición:

1. Encuesta de Opinión del Consumidor - Marzo
2. Principales resultados del comercio minorista (EMC) y la industria (EMMET) – Febrero
3. Precios de los *Commodities*
4. Variables Financieras
5. Tasas de Interés

Encuesta de Opinión del Consumidor - Marzo

Los resultados de la Encuesta de Opinión del Consumidor (EOC) de marzo revelan que el Índice de Confianza del Consumidor (ICC) alcanzó un balance de -7,1%, registrando un aumento de 4,9 puntos porcentuales frente al mes anterior (-12,0%) y un incremento de 5,9 puntos porcentuales frente a marzo de 2024 (-13,0%) (Gráfico 1).

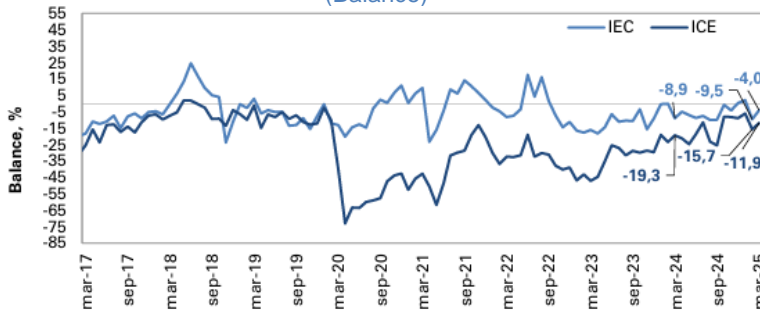
Gráfico 1. Índice de Confianza del Consumidor (ICC)
(Balance)



Fuente: Encuesta de Opinión del Consumidor (EOC) – Fedesarrollo. PM3: Promedio móvil 3 meses.

El crecimiento en la confianza de los consumidores en marzo con respecto al mes de febrero de 2025 obedeció a un aumento de 5,5 puntos porcentuales en el Índice de Expectativas del Consumidor, y a un incremento de 3,8 puntos porcentuales en el Índice de Condiciones Económicas (Gráfico 2). Al comparar con el mismo mes del año anterior, el crecimiento en la confianza de los consumidores obedeció a un aumento de 7,4 puntos porcentuales en el Índice de Condiciones Económicas, y al incremento de 4,9 puntos porcentuales en el Índice de Expectativas del Consumidor.

Gráfico 2. Índice de Confianza del Consumidor (ICC)
(Balance)

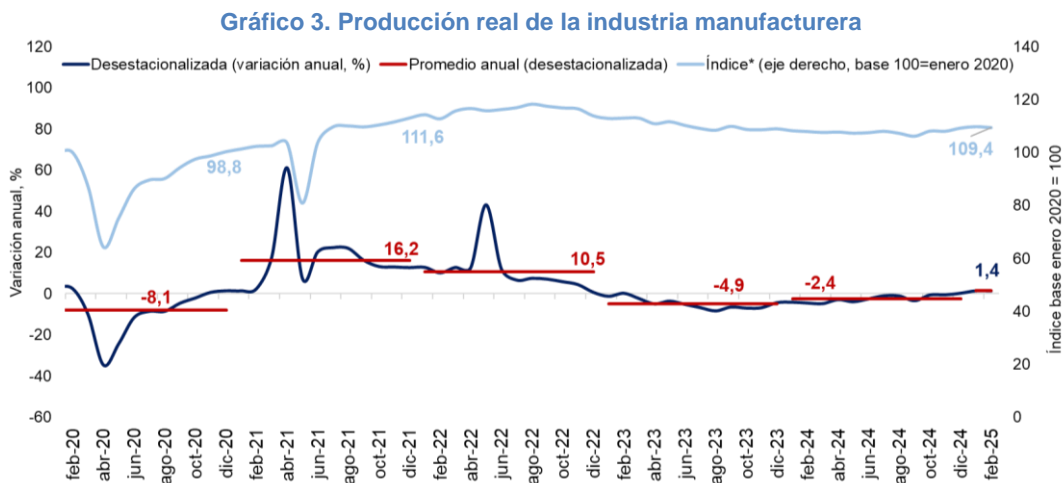


Fuente: Encuesta de Opinión del Consumidor (EOC) – Fedesarrollo.

Por su parte, la disposición a comprar bienes durables y la valoración de los consumidores sobre la situación de su país disminuyó en 5,2 y 0,6 puntos porcentuales, respectivamente, frente al trimestre anterior. Por su parte, la valoración de los consumidores sobre la situación de sus hogares incrementó en 0,5 puntos porcentuales, en comparación con el balance registrado en el cuarto trimestre de 2024. Frente al mismo trimestre del año anterior, se observa un incremento de 13,9 y 5,8 puntos porcentuales en la disposición a comprar bienes durables y la valoración de los consumidores sobre la situación de sus hogares, respectivamente. Por su parte, la valoración de los consumidores sobre la situación de su país disminuyó en 1,3 puntos porcentuales frente al balance registrado en el primer trimestre de 2024.

Principales resultados del comercio minorista (EMC) y la industria (EMMET) - Febrero

En febrero, la producción real de la industria manufacturera registró una variación anual de 1,4% comparado con el mismo mes de 2024 en su serie desestacionalizada (Gráfico 3), mientras que en su serie original presentó una variación anual de -1,2%. En términos de la variación mensual, la producción real de la industria manufacturera cayó en 0,3%.

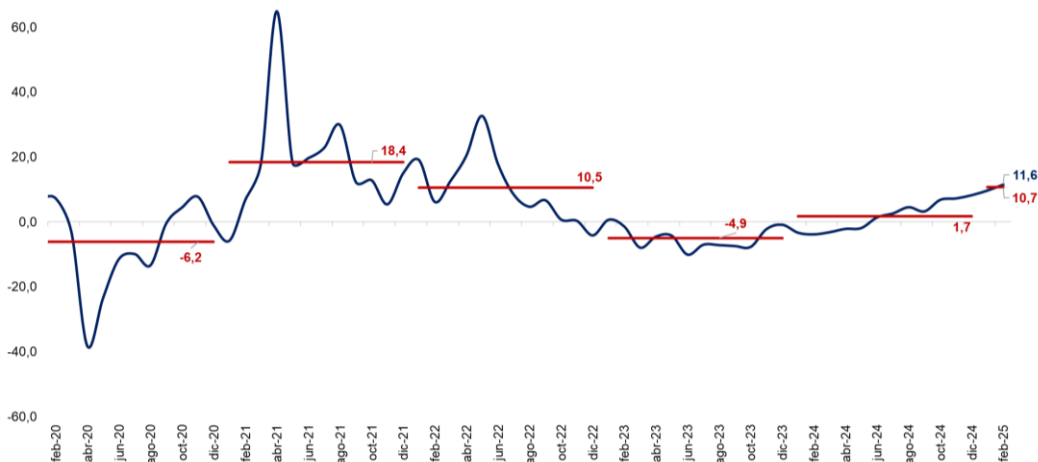


Fuente Fedesarrollo con bases de datos del DANE.

Las actividades manufactureras que más contribuyeron positivamente al crecimiento total de la industria fueron la fabricación de sustancias químicas básicas y sus productos, otros tipos de equipo de transporte y trilla de café. Por su parte, las industrias que más restaron al crecimiento fueron la fabricación de productos minerales no metálicos, la elaboración de bebidas y, la coquización, refinación de petróleo y mezcla de combustibles.

Por otra parte, las ventas reales del comercio minorista y vehículos aumentaron en 11,6% respecto al mismo mes de 2024 (Gráfico 4), mientras que en su serie original registraron una variación de 7,5% en el mismo periodo de tiempo. En términos de la variación mensual, las ventas reales del comercio minorista sin otros vehículos aumentaron en 0,9%.

Gráfico 4. Ventas del comercio minorista (Variación anual, %)



Fuente: Fedesarrollo con base en datos del DANE.

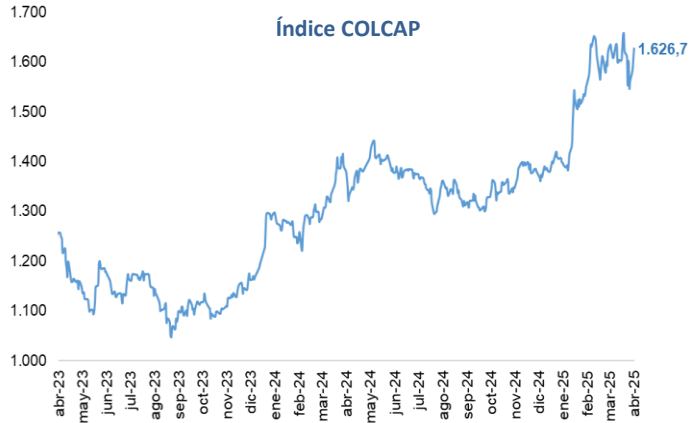
Las ventas de equipo de informática y telecomunicaciones, y vehículos automotores y motocicletas fueron los segmentos que más contribuyeron al crecimiento del comercio minorista. Por su parte, las ventas de bebidas no alcohólicas, bebidas alcohólicas, cigarrillos y productos del tabaco y, combustibles para vehículos automotores, fueron los segmentos que menos contribuyeron al crecimiento.

Bitácora Semanal

21 de Abril de 2025

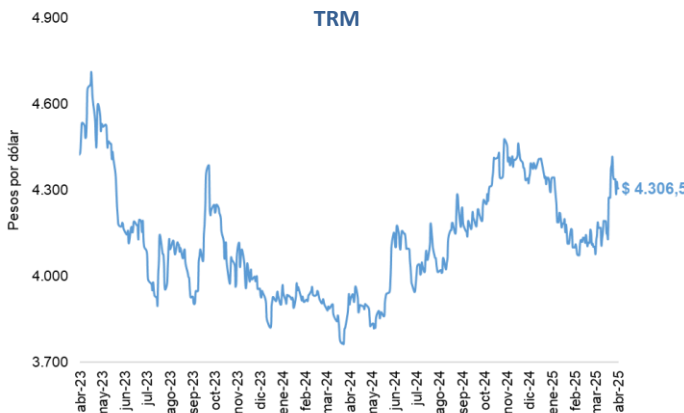


El 16 de abril, el índice del mercado bursátil colombiano aumentó en 4,18% respecto a la semana anterior, y se ubicó en 1.626,7.



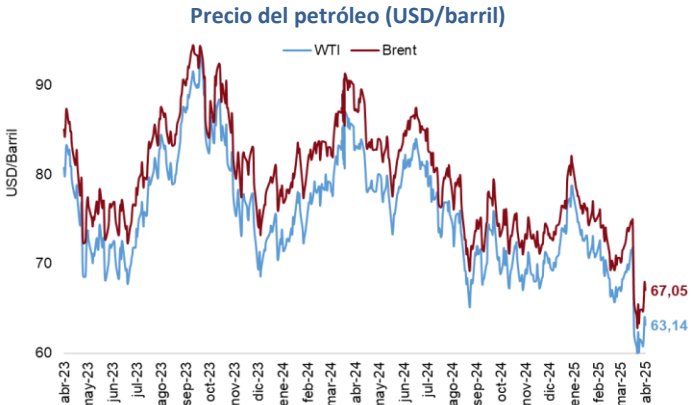
Fuente: Bolsa de Valores de Colombia

La tasa representativa del mercado vigente para el 18 de abril se ubicó en \$4.306,5, con una depreciación de 1,03% frente a la semana anterior.



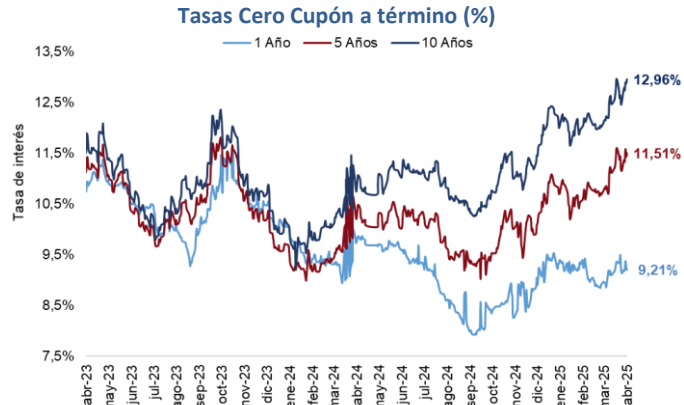
Fuente: Banco de la República

El 18 de abril los precios del petróleo WTI (63,14 USD/barril) y del Brent (67,05 USD/barril), registraron un crecimiento semanal de 2,67% y 3,54%, respectivamente.



Fuente: Bloomberg.

El 11 de abril las tasas de los TES a 10 años, 5 años y 1 año aumentaron semanalmente en 7 pbs, 35 pbs y 45 pbs, respectivamente.



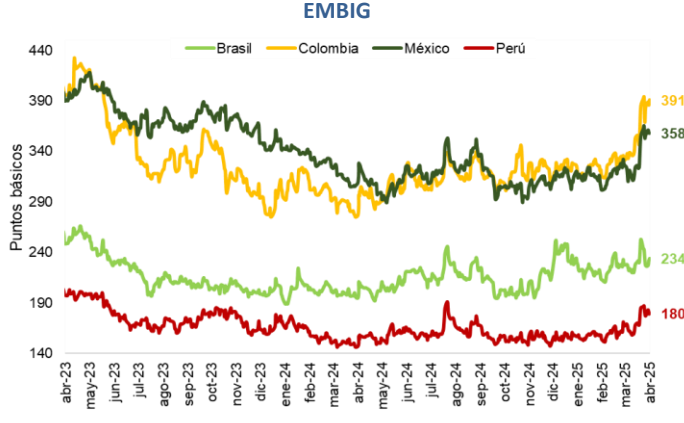
Fuente: Banco de la República.

El 18 de abril el precio del oro registró un aumento semanal de 2,98%, llegando a un valor de \$3.341,3 USD/onza.



Fuente: Bloomberg.

El 15 de marzo el indicador de riesgo país presentó un decrecimiento semanal en México (7 pbs), Perú (7 pbs) y Colombia (3 pbs), mientras que registró un aumento en Brasil (1 pbs).

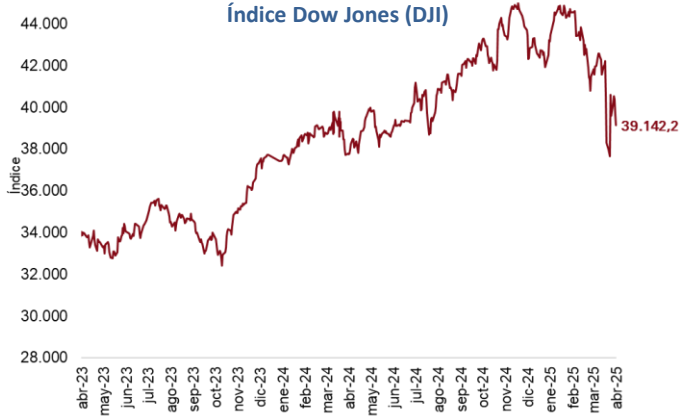


Fuente: JP Morgan

Bitácora Semanal

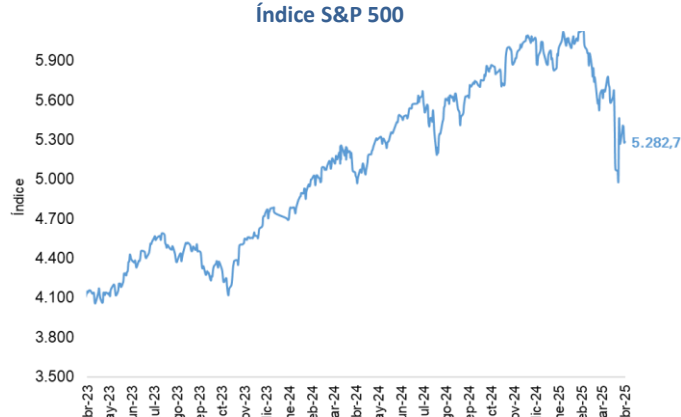
21 de Abril de 2025

El 17 de abril, el índice bursátil Dow Jones tuvo una caída de 2,66% frente a la semana anterior y se ubicó en 39.142,2.



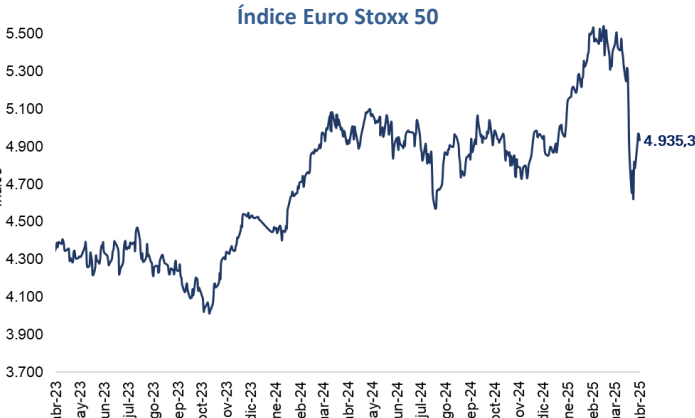
Fuente: Bloomberg.

El 17 de abril, el índice bursátil S&P500 registró un decrecimiento semanal de 1,50% y se ubicó en 5.282,7.



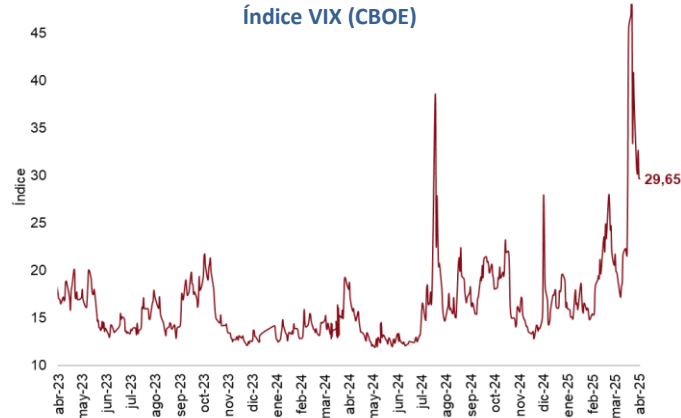
Fuente: Bloomberg.

El 17 de abril, el índice bursátil Euro Stoxx 50 mostró un crecimiento semanal de 3,09% y se ubicó en 4.935,3.



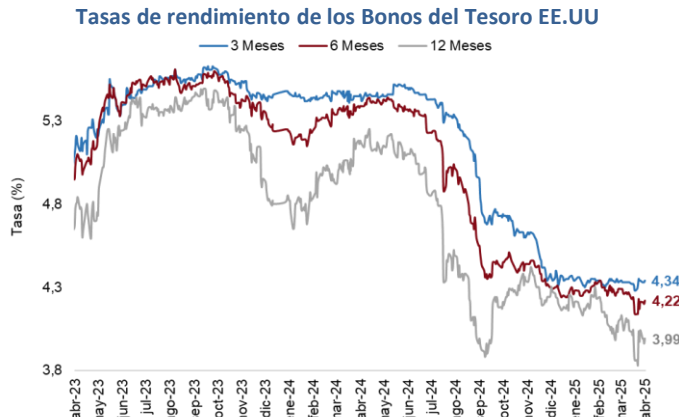
Fuente: Bloomberg.

El 18 de abril, el índice VIX mostró una caída semanal de 21,06% y se ubicó en 29,65.



Fuente: CBOE

El 17 de abril, la tasa de rendimiento de los Bonos del Tesoro a 3 meses se mantuvo constante. Por su parte, la tasa a 6 meses registró un aumento de 1 pbs, mientras que la tasa a 1 año una caída de 5 pbs.



Fuente: U.S Treasury.

El 30 de septiembre, la tasa LIBOR en el plazo de 3 y 6 meses presentaron una disminución semanal de 10 pbs frente a la semana anterior. Mientras que la tasa a 12 meses se mantuvo constante.



Fuente: Banco de la República.