

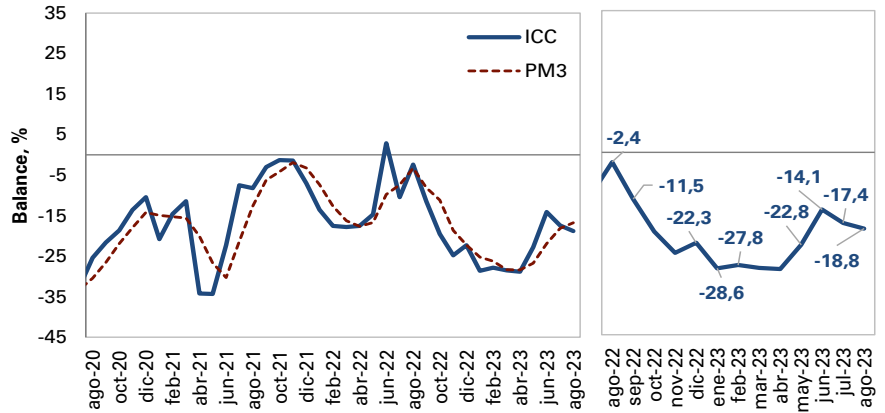
Temas en esta edición:

1. Encuesta de Opinión del Consumidor – Agosto
2. Comercio minorista (EMC) – Julio
3. Precios de los *Commodities*
4. Variables Financieras
5. Tasas de Interés

Encuesta de Opinión del Consumidor – Agosto

En agosto, el Índice de Confianza del Consumidor (ICC) registró un balance de -18,8%, lo que representa una disminución de 1,4 puntos porcentuales (pps) frente al mes anterior. Con relación a julio de 2023, la caída se debe a una disminución de 4,4 pps en el Índice de Condiciones Económicas, la cual fue parcialmente compensada por un incremento de 0,6 pps en el índice de Expectativas del Consumidor.

Gráfico 1. Índice de Confianza al Consumidor (ICC)
(Balance, %)

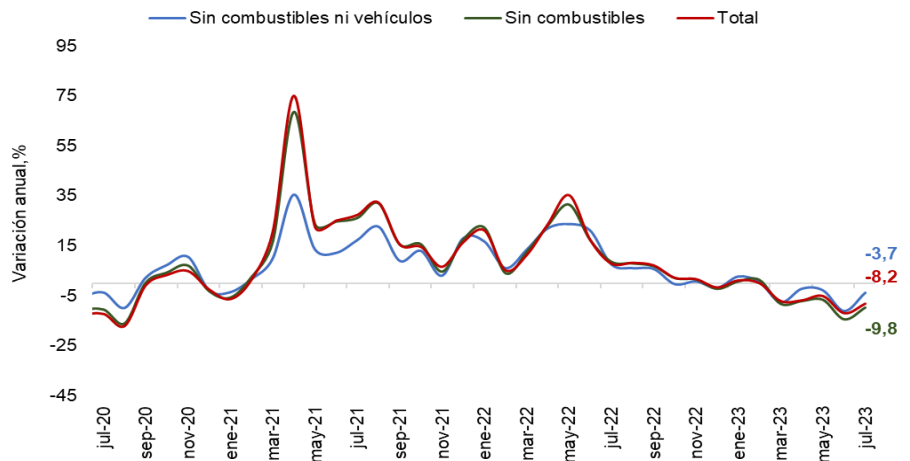


Fuente: Fedesarrollo.

Comercio minorista (EMC) - Julio

En julio, el EMC para el comercio minorista en su serie real se ubicó en 111,3. Esto significó una disminución de 8,2% con respecto al mismo mes del año pasado. Al excluir los combustibles, el EMC registra un valor de 110,6, lo cual representa una disminución de 9,8% frente al año anterior. Así mismo, el EMC sin vehículos ni combustibles registra un valor de 116,0, representando una disminución anual de 3,7%.

Gráfico 2. Ventas reales comercio minorista
(Variación anual, %)



Fuente: DANE.

Bitácora Semanal

18 de septiembre de 2023

Semana 38



El 15 de septiembre, el índice del mercado bursátil colombiano incrementó 2,76% respecto a la semana anterior y se ubicó en 1.098,7.

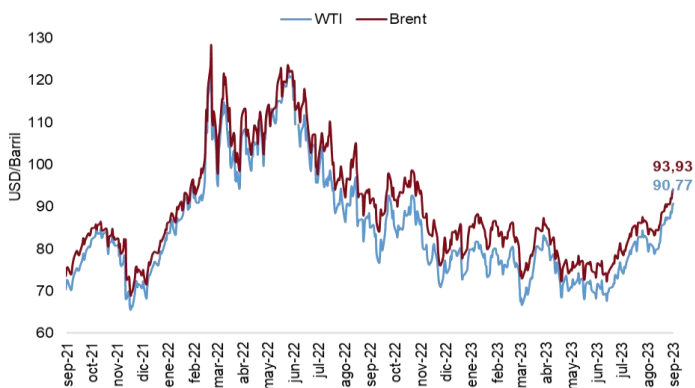
Índice COLCAP



Fuente: Bolsa de Valores de Colombia

El 15 de septiembre los precios del petróleo WTI y Brent se ubicaron en 90,77 USD/barril y 93,93 USD/barril, lo que representó un incremento de 3,73% y 3,62% respectivamente.

Precio del petróleo (USD/barril)



Fuente: Bloomberg.

El 15 de septiembre el precio del oro registró un incremento semanal de 0,18%, alcanzando un valor de \$ 1.946,2 USD/onza.

Precio del oro (USD/onza)



Fuente: Bloomberg.

La tasa representativa del mercado se ubicó en \$3.926,6 el 15 de septiembre, con una apreciación de 2,95% frente a la semana anterior.

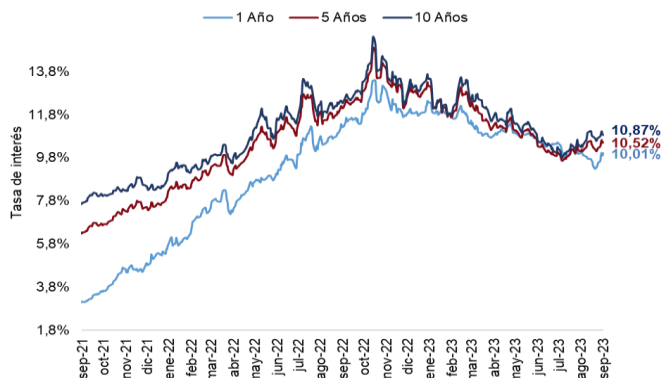
TRM



Fuente: Banco de la República

El 8 de septiembre las tasas de los TES a 1, 5 y 10 años aumentaron en 45 pbs, 26 pbs y 14 pbs respectivamente frente a la semana anterior.

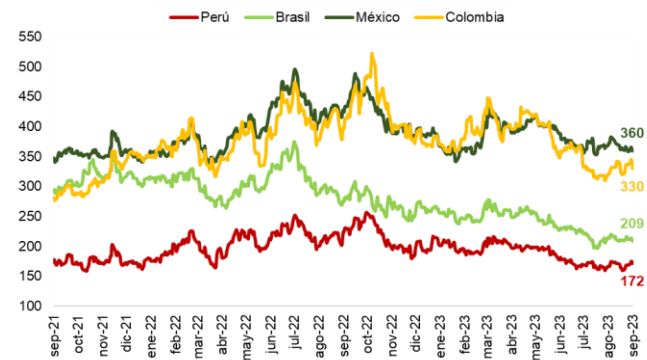
Tasas Cero Cupón a término (%)



Fuente: Banco de la República.

El 14 de septiembre el indicador de riesgo país tuvo un aumento semanal para Perú de 3 pbs. Por su parte, en Brasil, México y Colombia se observó una disminución de 7 pbs, 4 pbs y 7 pbs respectivamente frente a la semana anterior.

EMBIG



Fuente: JP Morgan

Bitácora Semanal

18 de septiembre de 2023

Semana 38



El 15 de septiembre, el índice bursátil Dow Jones incrementó 0,18% frente a la semana anterior y se ubicó en 34.618,8.

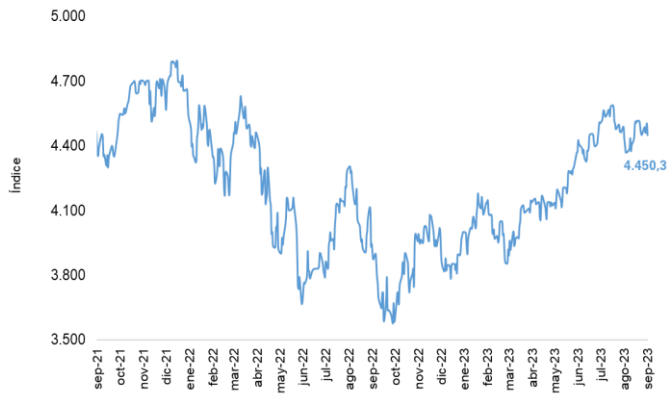
Índice Dow Jones (DJI)



Fuente: Bloomberg.

El 15 de septiembre, el índice bursátil S&P500 registró una disminución semanal de 0,16% y se ubicó en 4.450,3.

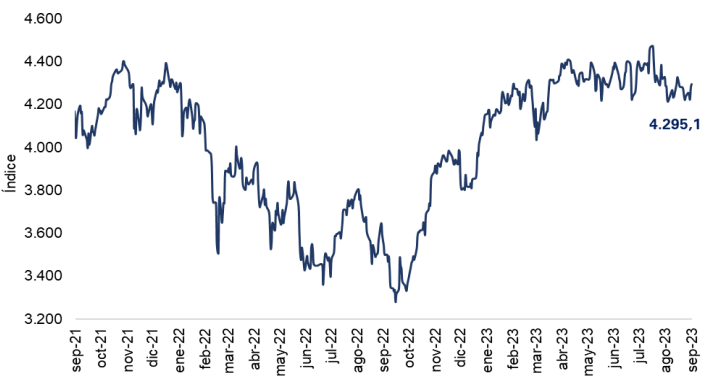
Índice S&P 500



Fuente: Bloomberg.

El 15 de septiembre, el índice bursátil Euro Stoxx 50 mostró un incremento semanal de 1,37% y se ubicó en 4.295,1.

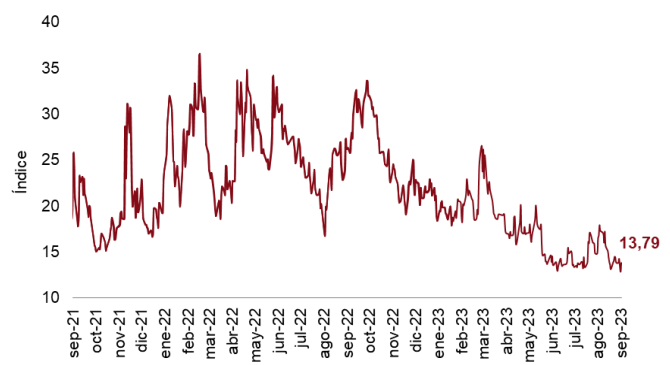
Índice Euro Stoxx 50



Fuente: Bloomberg.

El 15 de septiembre, el índice VIX mostró una disminución semanal de 0,36% y se ubicó en 13,79, reflejando una disminución de las expectativas de volatilidad del mercado internacional de renta variable.

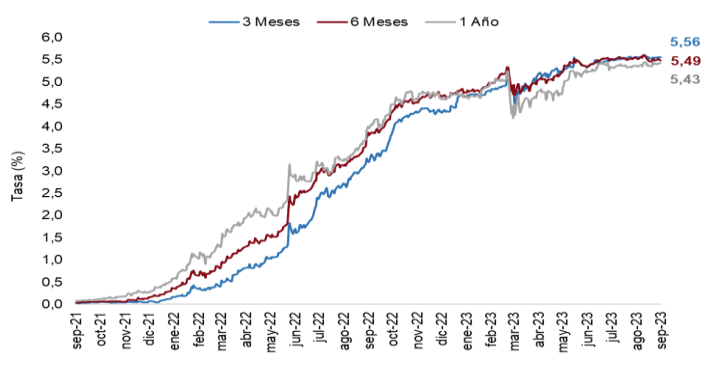
Índice VIX (CBOE)



Fuente: CBOE.

El 15 de septiembre las tasas de rendimiento de los bonos del tesoro a 3 y 12 meses aumentaron en 1 pbs respectivamente. Los bonos a 6 meses se mantuvieron constantes frente a la semana anterior.

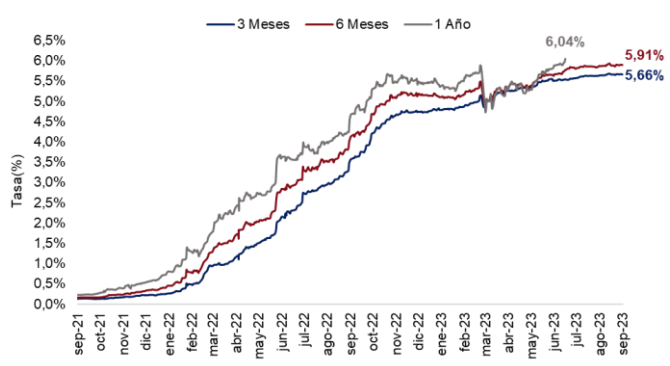
Tasas de rendimiento de los Bonos del Tesoro EE.UU



Fuente: U.S Treasury.

El 15 de septiembre la tasa LIBOR en el plazo de 3 y 6 meses presentaron una disminución semanal de 1 pbs respectivamente. La tasa LIBOR en el plazo de 12 meses se mantuvo constante.

Tasa LIBOR



Fuente: Banco de la República.