

# Bitácora Semanal

6 de mayo de 2024

Semana 19



Dirección de Análisis  
Macroeconómico y Sectorial

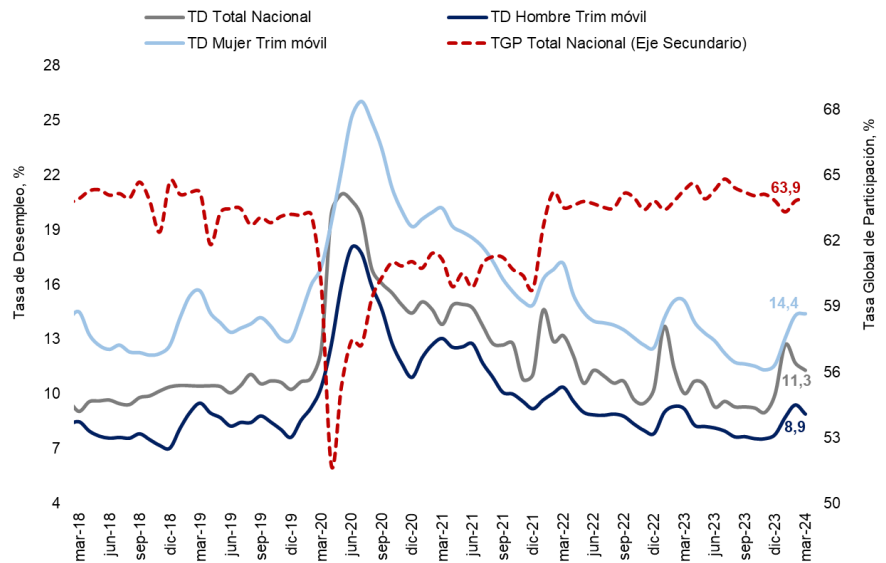
## Temas en esta edición:

1. Desempleo - Marzo
2. Precios de los *Commodities*
3. Variables Financieras
4. Tasas de Interés

### Desempleo – Marzo

En el mes de marzo la tasa de desempleo en su serie original fue de 11,3%, lo que significó un aumento de 1,3 pps frente a marzo de 2023. En su serie corregida por efectos estacionales, se ubicó en 10,9%, lo que representó un aumento de 0,2 pps frente a febrero de 2024. Por otra parte, la tasa de desempleo para las mujeres fue de 14,4% y para los hombres de 8,9% en el trimestre móvil noviembre – enero, lo cual representó un aumento de 1,5 pps y 1,0 pps respectivamente frente al mismo trimestre móvil del año anterior (Gráfico 1).

Gráfico 1. Desempleo trimestre móvil enero – marzo



Fuente: DANE. Cálculos Fedesarrollo.

# Bitácora Semanal

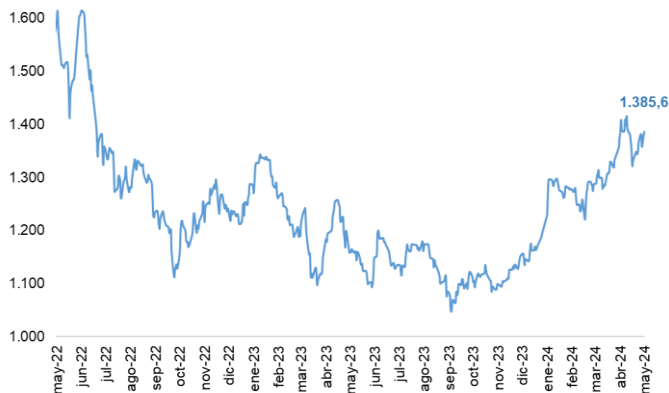
## 6 de mayo de 2024

### Semana 19



El 3 de mayo, el índice del mercado bursátil colombiano aumentó 1,39% respecto a la semana anterior y se ubicó en 1.385,6

**Índice COLCAP**



Fuente: Bolsa de Valores de Colombia

La tasa representativa del mercado se ubicó en \$3.896,6 el 3 de mayo, con una apreciación de 1,66% frente a la semana anterior.

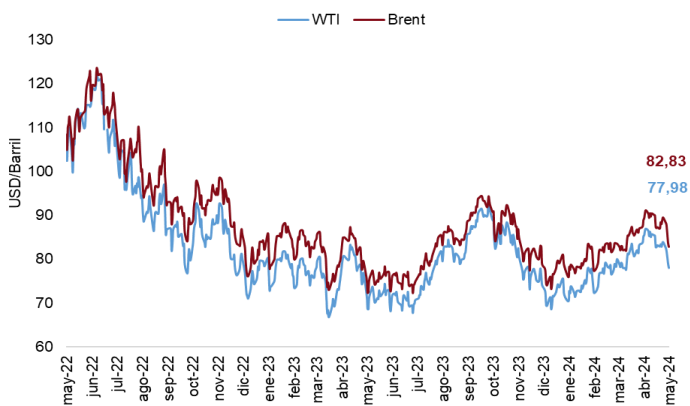
**TRM**



Fuente: Banco de la República

El 3 de mayo los precios del petróleo WTI y Brent se ubicaron en 77,98 USD/barril y 82,83 USD/barril, lo que representó una disminución de 7,00% para el WTI y de 7,45% para el Brent.

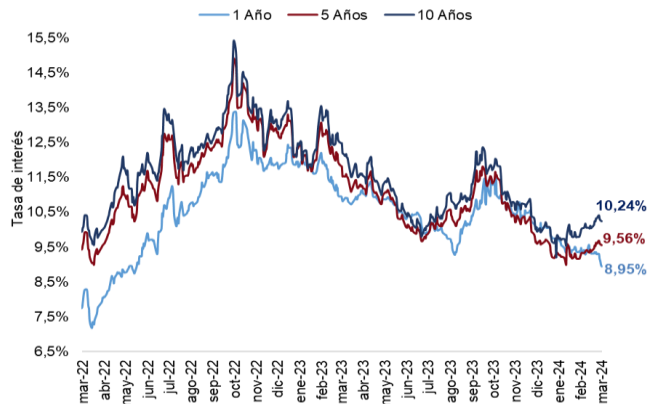
**Precio del petróleo (USD/barril)**



Fuente: Bloomberg.

El 26 de abril las tasas de los TES a 1 año disminuyeron en 6 pbs frente a la semana anterior. Por su parte, las tasas a 5 y 10 años aumentaron en 1 pbs y 2 pbs respectivamente.

**Tasas Cero Cupón a término (%)**



Fuente: Banco de la República.

El 3 de mayo el precio del oro registró una disminución semanal de 1,13%, alcanzando un valor de \$ 2.308,6 USD/onza.

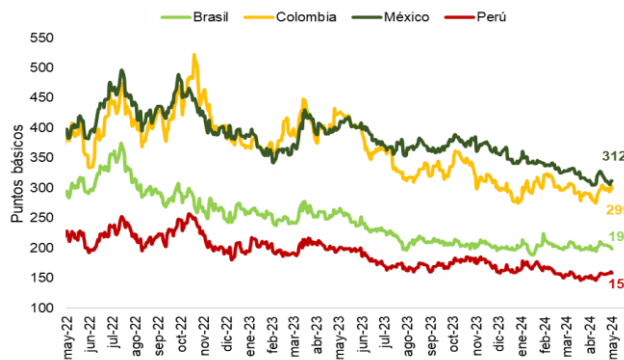
**Precio del oro (USD/onza)**



Fuente: Bloomberg.

El 2 de mayo el indicador de riesgo país tuvo una disminución semanal para Colombia y Brasil de 1 pbs y 6 pbs respectivamente frente a la semana anterior. Por su parte, en Perú aumentó en 1 pbs y en México se mantuvo constante frente a la semana anterior..

**EMBIG**



Fuente: JP Morgan

# Bitácora Semanal

## 6 de mayo de 2024

### Semana 19



El 3 de mayo, el índice bursátil Dow Jones aumentó 1,14% frente a la semana anterior y se ubicó en 38.675,7.

**Índice Dow Jones (DJI)**



Fuente: Bloomberg.

El 3 de mayo, el índice bursátil S&P500 registró un aumento semanal de 0,55% y se ubicó en 5.127,8.

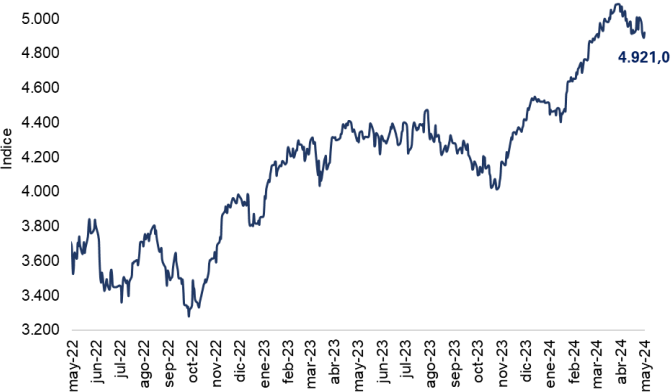
**Índice S&P 500**



Fuente: Bloomberg.

El 3 de mayo, el índice bursátil Euro Stoxx 50 mostró una disminución semanal de 1,72% y se ubicó en 4.921,0.

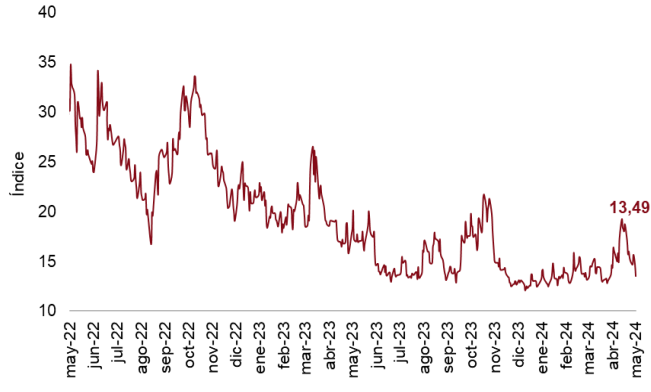
**Índice Euro Stoxx 50**



Fuente: Bloomberg.

El 3 de mayo el índice VIX mostró una disminución semanal de 10,25% y se ubicó en 13,49.

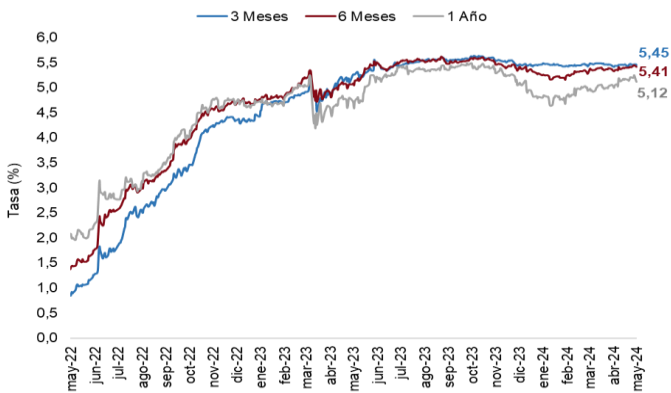
**Índice VIX (CBOE)**



Fuente: CBOE.

El 3 de mayo las tasas de rendimiento de los bonos del tesoro a 3 y 12 meses disminuyeron en 1 y 9 pps respectivamente frente a la semana anterior. Por su parte, la tasa a 6 meses aumentó en 1 pbs.

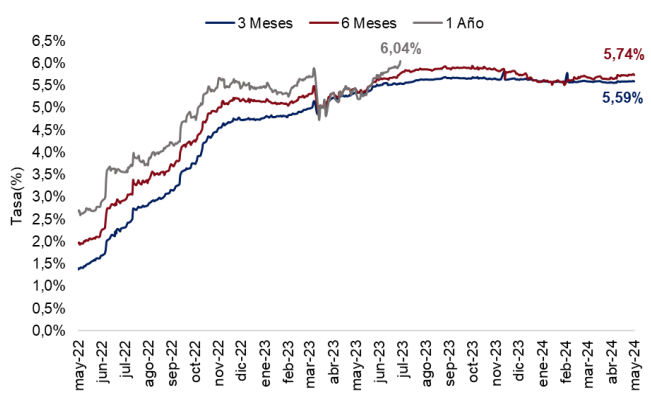
**Tasas de rendimiento de los Bonos del Tesoro EE.UU**



Fuente: U.S Treasury.

El 3 de mayo la tasa LIBOR en el plazo de 3 meses y 6 meses presentaron una disminución semanal de 0,2 pbs y 0,7 pbs respectivamente. Mientras que la tasa LIBOR en el plazo de 12 meses se mantuvo constante.

**Tasa LIBOR**



Fuente: Banco de la República.