

Bitácora Semanal

14 de mayo de 2024

Semana 20



Dirección de Análisis
Macroeconómico y Sectorial

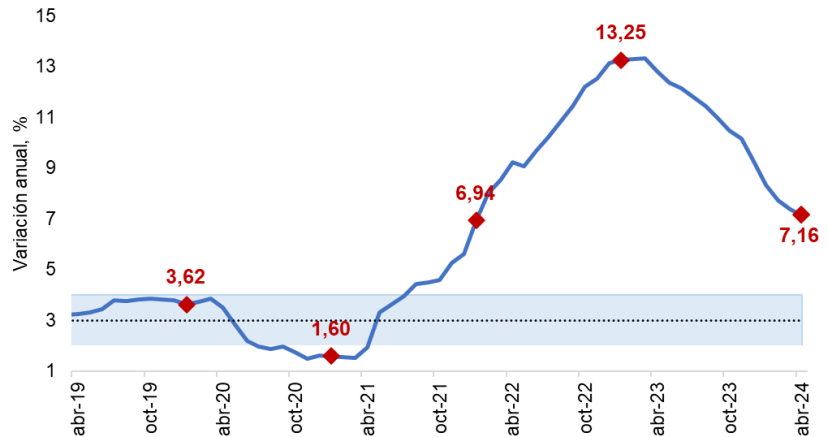
Temas en esta edición:

1. Índice de Precios al Consumidor – Abril
2. Exportaciones - Marzo
3. Precios de los *Commodities*
4. Variables Financieras
5. Tasas de Interés

Índice de Precios al Consumidor (IPC) – Abril

En abril, la inflación anual se ubicó en 7,16% (Gráfico 1). Por su parte, la inflación mensual fue de 0,59%, 0,11 pps menor frente a la inflación mensual de marzo (0,70%).

Gráfico 1. Inflación anual y rango objetivo (Variación Anual, %)

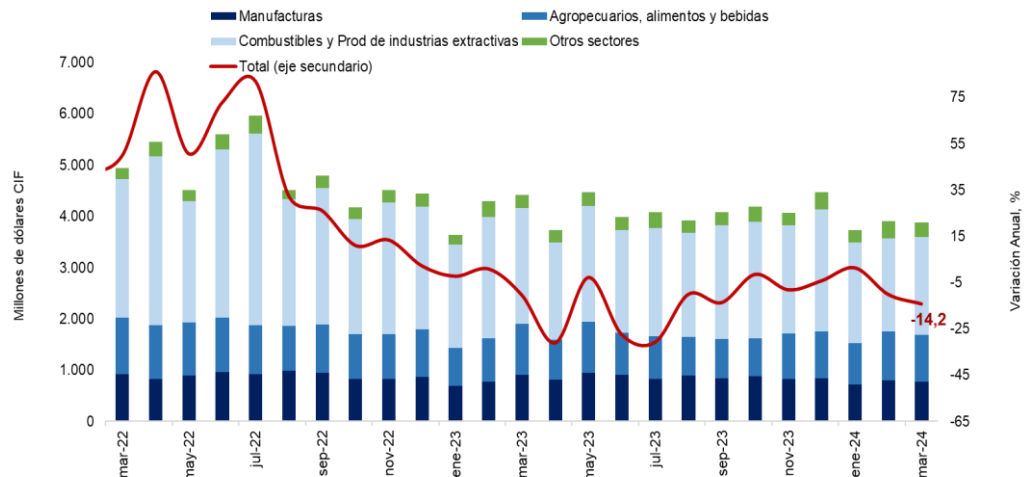


Fuente: DANE.

Exportaciones – Marzo

En marzo de 2024 las ventas externas del país fueron US\$ 3.831 millones FOB, US\$635 millones menos que en marzo de 2023 (US\$ 4.465 millones), lo que representa una disminución anual de 14,2%. Lo anterior es el resultado de menores exportaciones de *commodities* en marzo de este año (US\$ 2.865 millones) frente a marzo de 2023 (US\$ 2.359 millones). Frente a febrero de 2024 (US\$ 3.811 millones) las exportaciones aumentaron 0,5% (Gráfico 2).

Gráfico 2. Exportaciones según uso o destino económico (CUODE) (Millones de dólares FOB y variación anual %)



Fuente: DANE

Bitácora Semanal

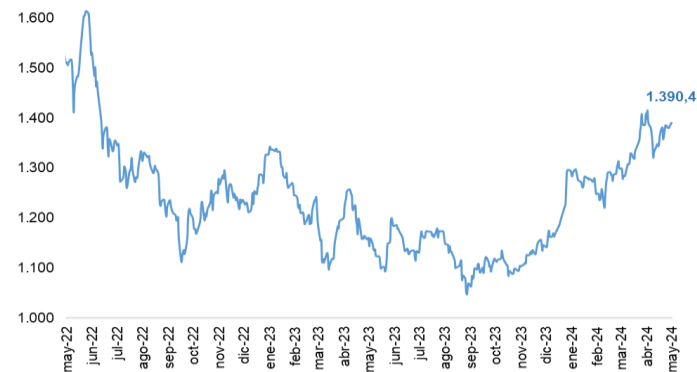
14 de mayo de 2024

Semana 20



El 10 de mayo, el índice del mercado bursátil colombiano aumentó 0,35% respecto a la semana anterior y se ubicó en 1.390,4

Índice COLCAP



Fuente: Bolsa de Valores de Colombia

La tasa representativa del mercado se ubicó en \$3.900,4 el 10 de mayo, con una apreciación de 0,05% frente a la semana anterior.

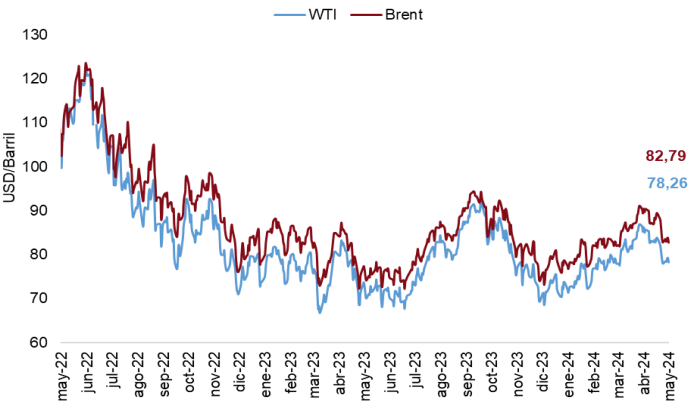
TRM



Fuente: Banco de la República

El 10 de mayo los precios del petróleo WTI y Brent se ubicaron en 78,26 USD/barril y 82,79 USD/barril, lo que representó un aumento de 0,36% para el WTI y una caída de 0,05% para el Brent.

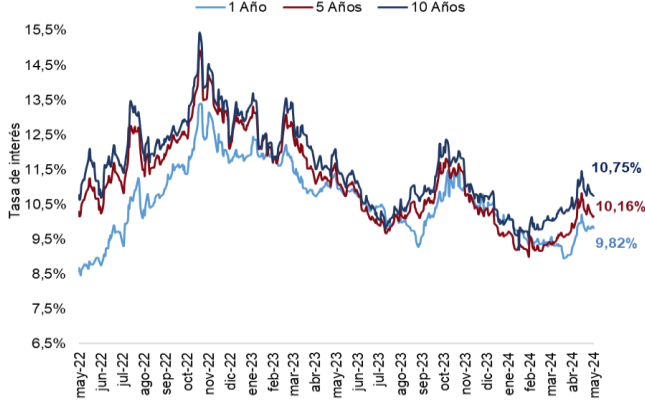
Precio del petróleo (USD/barril)



Fuente: Bloomberg.

El 3 de mayo las tasas de los TES a 5 años y 10 años disminuyeron 25 pbs y 23 pbs respectivamente frente a la semana anterior. Las tasas de los TES a 1 año se mantuvieron constantes.

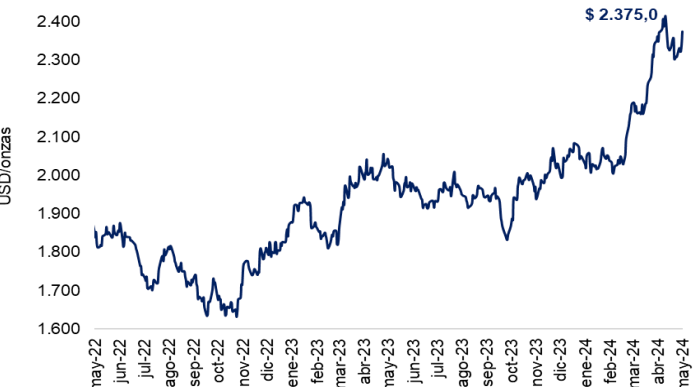
Tasas Cero Cupón a término (%)



Fuente: Banco de la República.

El 10 de mayo el precio del oro registró un aumento semanal de 2,88%, alcanzando un valor de \$ 2.375,0 USD/onza.

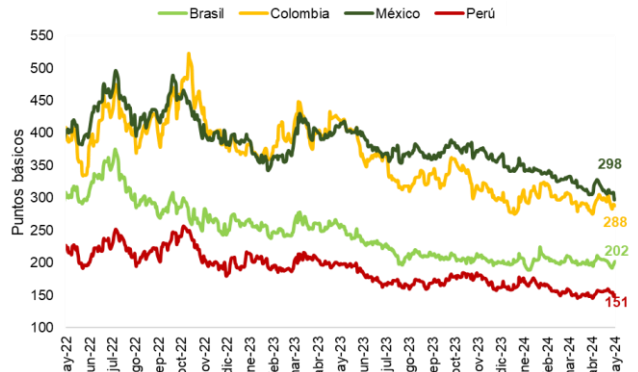
Precio del oro (USD/onza)



Fuente: Bloomberg.

El 10 de mayo el indicador de riesgo país tuvo un aumento semanal para Brasil 3 frente a la semana anterior. Por su parte, en México, Colombia y Perú hubo una disminución de 14 pbs, 11 pbs y 7 pbs respectivamente frente a la semana anterior.

EMBIG



Fuente: JP Morgan

Bitácora Semanal

14 de mayo de 2024

Semana 20



El 10 de mayo, el índice bursátil Dow Jones aumentó 2,16% frente a la semana anterior y se ubicó en 39.512,8.

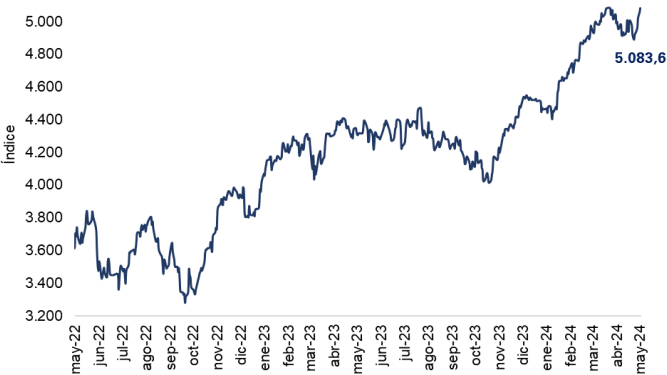
Índice Dow Jones (DJI)



Fuente: Bloomberg.

El 10 de mayo, el índice bursátil Euro Stoxx 50 mostró un aumento semanal de 3,30% y se ubicó en 5.083,6.

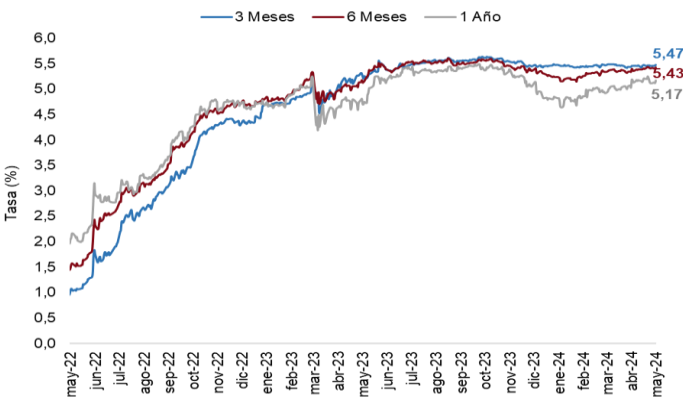
Índice Euro Stoxx 50



Fuente: Bloomberg.

El 10 de mayo las tasas de rendimiento de los bonos del tesoro a 3, 6 y 12 meses aumentaron 2 pbs, 2 pbs y 5 pbs respectivamente frente a la semana anterior.

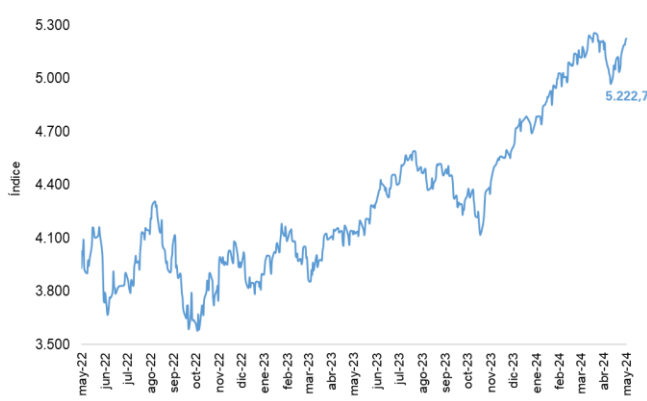
Tasas de rendimiento de los Bonos del Tesoro EE.UU



Fuente: U.S Treasury.

El 10 de mayo, el índice bursátil S&P500 registró un aumento semanal de 1,85% y se ubicó en 5.222,7.

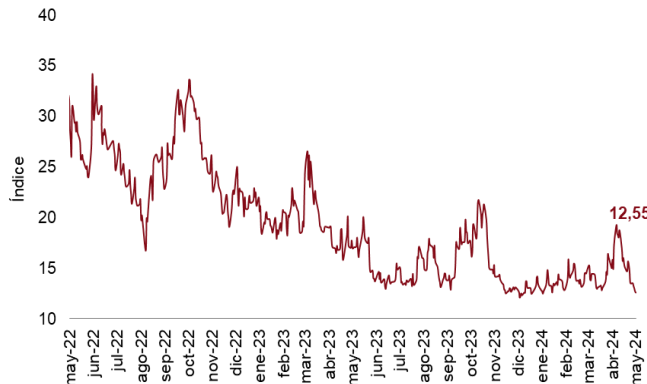
Índice S&P 500



Fuente: Bloomberg.

El 10 de mayo el índice VIX mostró una disminución semanal de 6,97% y se ubicó en 12,55.

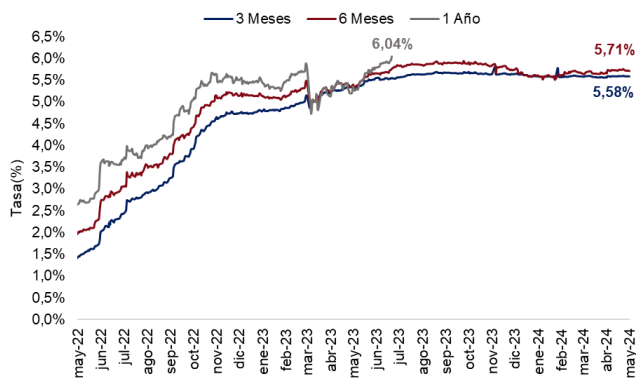
Índice VIX (CBOE)



Fuente: CBOE.

El 10 de mayo la tasa LIBOR en el plazo de 3 y 6 meses presentaron una disminución semanal de 0,5 pbs y 2 pbs respectivamente frente a la semana anterior. La tasa a 12 meses se mantuvo constante.

Tasa LIBOR



Fuente: Banco de la República.