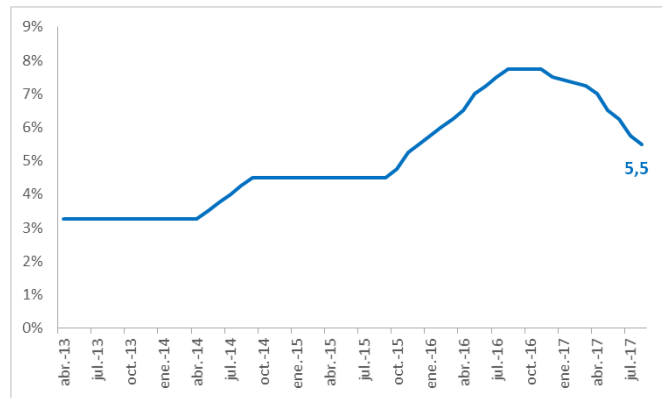


#### En esta entrega encontrarán cifras actualizadas de:

- Tasa de intervención
- Desempleo
- Variables financieras
- Precios de los *Commodities*
- Tasas de interés

En la reunión del 27 de julio de 2017, la Junta Directiva del Banco de la República decidió bajar la tasa de intervención a 5,5%. La decisión estuvo respaldada por la tendencia decreciente que ha tenido el IPC de alimentos, el comportamiento de los precios más sensibles a la tasa de cambio y por el debilitamiento de los indicadores de actividad económica. De esta manera y considerando el riesgo de una desaceleración más allá de la compatible, seis miembros de la junta votaron por una reducción de 25 pbs en la tasa.

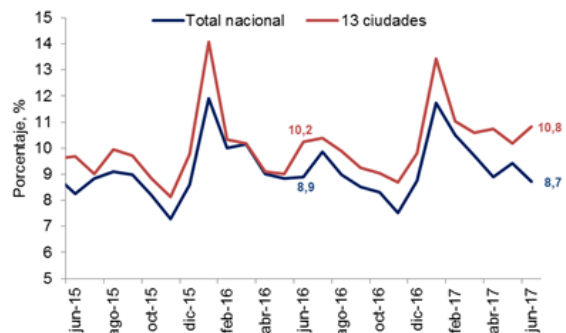
#### Tasa de intervención del Banco de la República



Fuente: Banco de la República.

En mayo de 2017, la tasa de desempleo se ubicó en 8,7%, lo que representa una caída de 0,2 pps respecto al mismo mes de 2016. Para las 13 ciudades y A.M, la tasa de desempleo fue de 10,8%, 0,6 pps por encima de la cifra registrada en el mismo periodo del año anterior. Por su parte, para el trimestre abril-junio la tasa de desempleo en las 13 principales ciudades se ubicó en 10,6%, aumentando 1,1 pps respecto del mismo trimestre doce meses atrás. El desempleo se redujo en 7 de las 23 ciudades y áreas metropolitanas durante el último trimestre móvil. Las tres ciudades con menor desempleo fueron: Bucaramanga AM (7,6%), Santa Marta (8,2%) y Barranquilla AM (8,4%).

#### Tasa de desempleo



Fuente: DANE.

# Bitácora Semanal

31 de julio de 2017

Semana 31



El 28 de julio, el índice del mercado bursátil colombiano mostró una valorización semanal de 1,1%.

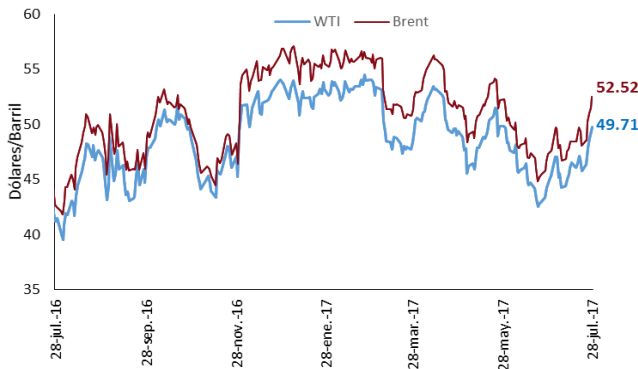
Índice COLCAP



Fuente: Banco de la República.

El pasado 28 de julio, las referencias WTI y Brent tuvieron aumentos semanales de 8,6% y 9,3% respectivamente.

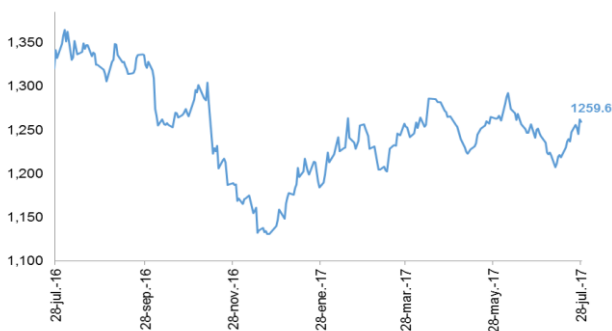
Precio del petróleo (USD/barril)



Fuente: EIA.

El 28 de julio, el precio del oro se ubicó en 1259,6 dólares por onza, registrando una valorización de 0,99% respecto a la semana anterior.

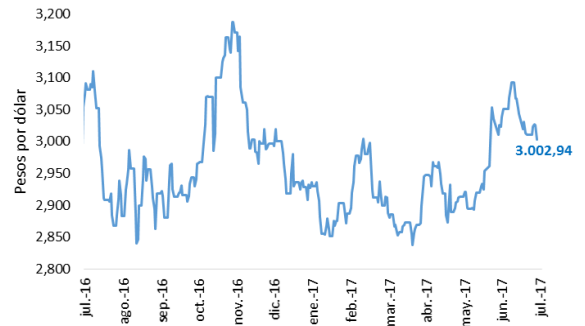
Precio del oro (USD/onza)



Fuente: Federal Reserve Economic Data.

El tipo de cambio registró una apreciación de 0,2% respecto a los niveles observados la semana anterior, ubicándose en \$3.002,94 pesos por dólar.

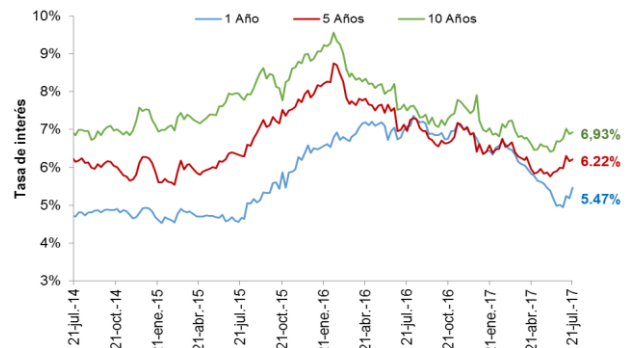
Tasa de cambio COP/USD



Fuente: Banco de la República

El 21 de julio, las tasas de los TES a 1, 5 y 10 años registraron aumentos semanales de 29, 5 y 5 pbs, respectivamente.

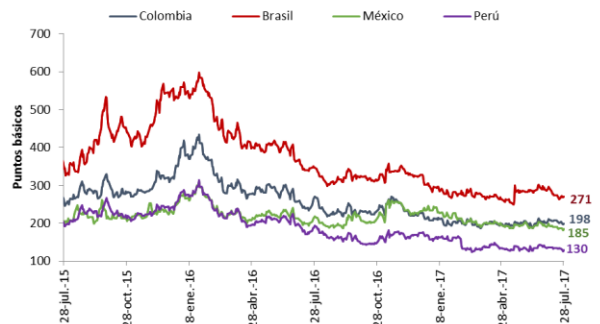
Tasas cero cupón a término (%)



Fuente: Banco de la República.

El indicador de riesgo país calculado por JP Morgan para Colombia, Brasil, México y Perú mostró variaciones semanales de -3,7, -1 y -4 pbs, respectivamente.

EMBI



Fuente: JP Morgan.

El pasado 28 de julio, el índice bursátil Dow Jones presentó una valorización de 1,16% respecto a la semana anterior.

**Índice Dow Jones (DJI)**



Fuente: Bloomberg.

El 28 de julio, el índice bursátil Euro Stoxx 50 mostró una valorización semanal de 0,32%.

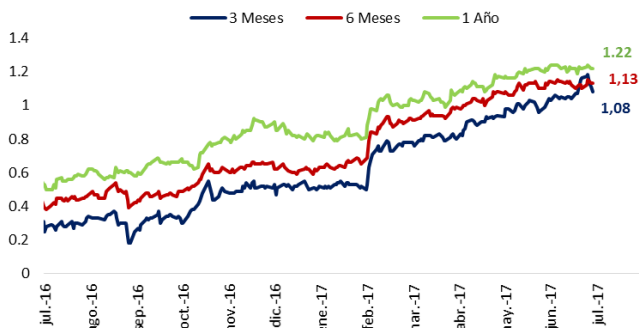
**Índice Euro Stoxx 50**



Fuente: Bloomberg.

El 28 de julio, las tasas de rendimiento de los bonos del tesoro a 3 meses, 6 meses y un año presentaron variaciones semanales de -8, 3 y 0 pbs respectivamente, manteniendo niveles elevados.

**Tasas de rendimiento de los Bonos del Tesoro EE.UU**



Fuente: U.S Treasury.

El pasado 28 de julio, el índice bursátil S&P500 experimentó una reducción semanal de -0,02%

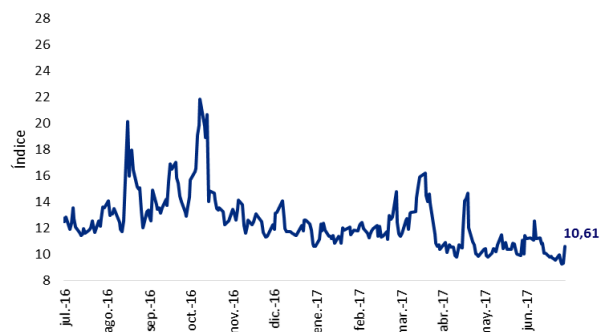
**Índice S&P 500**



Fuente: Bloomberg.

El 28 de julio, el índice VIX mostró un aumento de 11,4%, lo que refleja un incremento en la volatilidad esperada de los inversores.

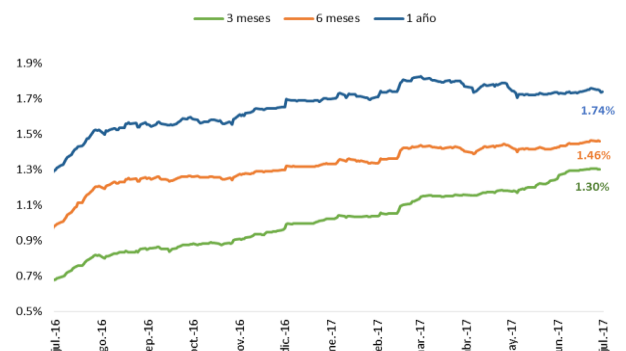
**Índice VIX (CBOE)**



Fuente: CBOE.

En las últimas semanas, las tasas LIBOR a 3 meses, 6 meses y un año se han mantenido relativamente estables, presentado leves reducciones de 1,1, -0,3 y -0,4 pbs respectivamente el 21 de julio.

**Tasas LIBOR**



Fuente: Banco de la república.