



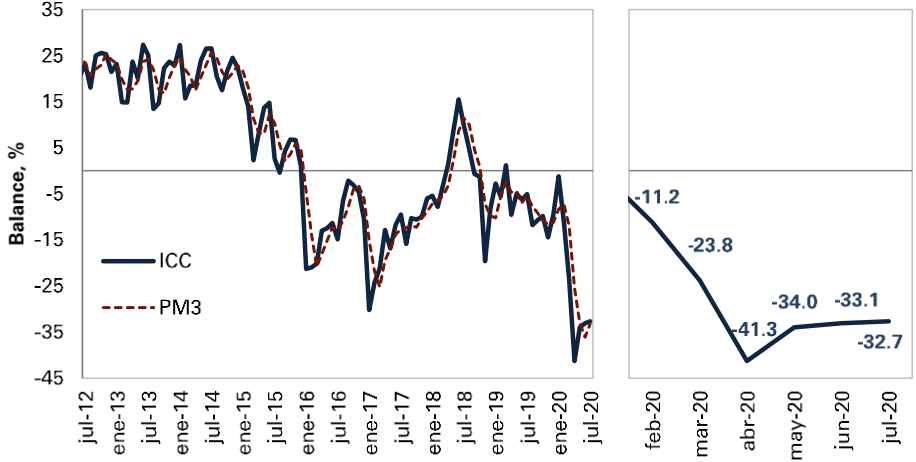
Temas en esta edición:

1. Encuesta de Opinión al Consumidor – Julio
2. Índice de Precios al Consumidor (IPC) – Julio.
3. Precios de los Commodities
4. Variables Financieras
5. Tasas de Interés

Encuesta de Opinión al Consumidor - Julio

En julio, el Índice de Confianza del Consumidor (ICC) registró un balance de -32,7%, representando un incremento de 0,4 puntos porcentuales (pps) frente al mes anterior. Este resultado obedeció principalmente a un incremento de 3,7 pps en el Índice de Condiciones Económicas, que compensó la disminución de 1,9 pps del Índice de Expectativas del Consumidor (Gráfico 1). La confianza de los consumidores aumentó en el nivel socioeconómico bajo y en dos de las cinco ciudades analizadas frente a junio de 2020.

Gráfico 1. Índice de Confianza al Consumidor (ICC)
(Balance, %)



Fuente: Fedesarrollo.

Índice de Precios al Consumidor (IPC) – Julio

En julio, el IPC tuvo una variación anual de 1,97%, lo que representa una disminución de 1,82 pps respecto al mismo mes del año pasado (Gráfico 2). El IPC tuvo una variación mensual de 0,00%, las divisiones de gasto que más contribuyeron a este resultado fueron alimentos y bebidas no alcohólicas (-0,8 pps), alojamiento, agua, electricidad, gas y otros combustibles (0,16), restaurantes y hoteles (0,27 pps) y transporte (0,25 pps).

Gráfico 2. Inflación anual y rango objetivo
(Variación Anual, %)



Fuente: DANE.

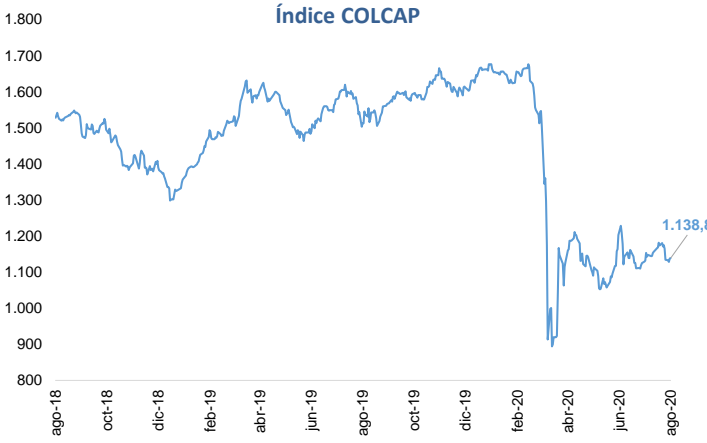
Bitácora Semanal

10 de agosto de 2020

Semana 32

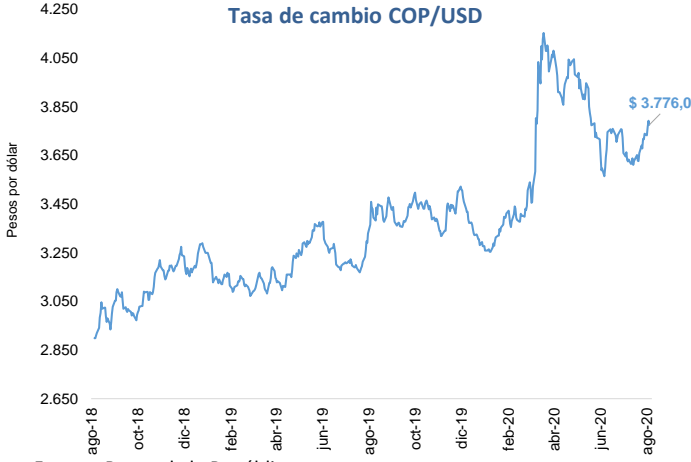


El 6 de agosto, el índice del mercado bursátil colombiano aumentó 0,39% respecto a la semana anterior y se ubicó en 1.138,79.



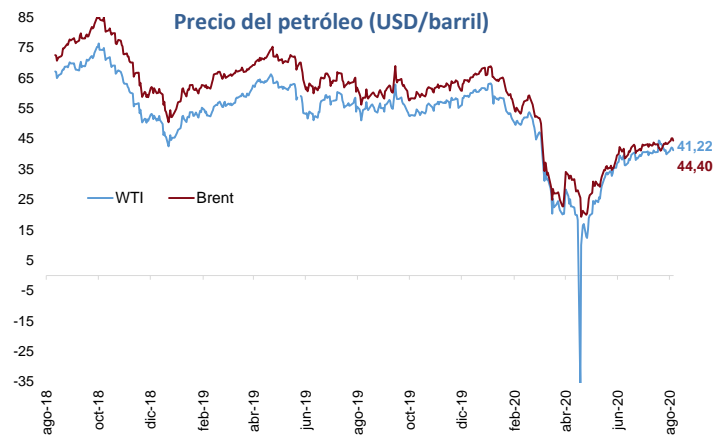
Fuente: Bolsa de Valores de Colombia

La tasa de cambio se ubicó en \$3.776,0 el 6 de agosto, con una depreciación de 0,97% frente a la semana anterior.



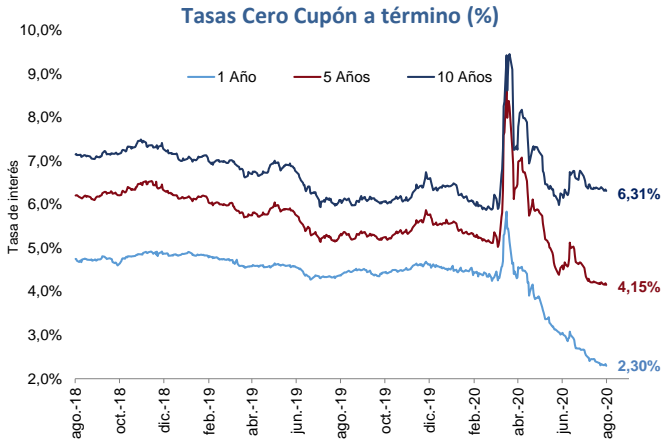
Fuente: Banco de la República

El 7 de agosto, los precios del petróleo WTI y Brent aumentaron a 41,22 USD/barril y 44,40 USD/barril, respectivamente. Esto representó un aumento semanal de 2,36% y 2,54%.



Fuente: Bloomberg.

El 31 de julio, las tasas de los TES a 1, 5 y 10 años registraron una reducción semanal de 4 pbs, 6 pbs y 9 pbs, respectivamente.



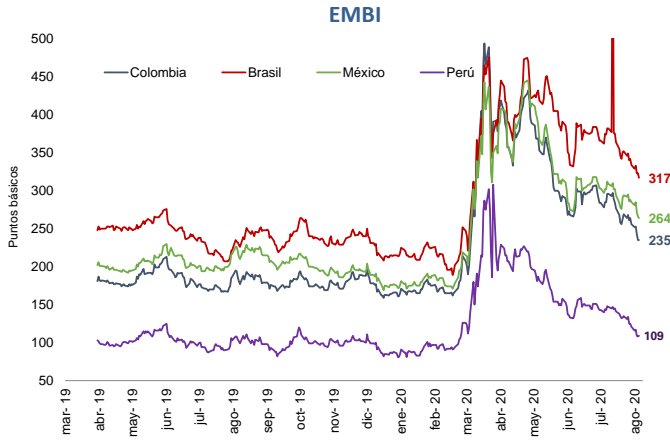
Fuente: Banco de la República.

El 7 de agosto el precio del oro registró un incremento semanal de 3,02% respecto a la semana anterior, alcanzando un valor de 2035,55 USD/onza.



Fuente: Bloomberg.

El 7 de agosto, el indicador de riesgo país tuvo una disminución semanal para Colombia, Brasil, México y Perú de 21, 17, 21 y 12 pbs.



Fuente: JP Morgan

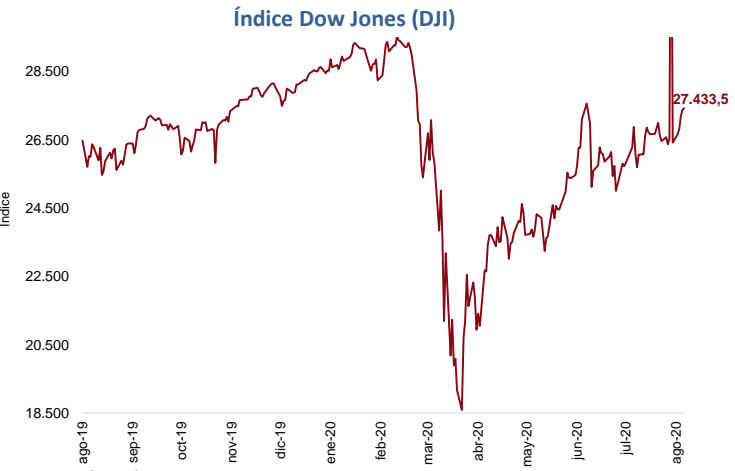
Bitácora Semanal

10 de agosto de 2020

Semana 32

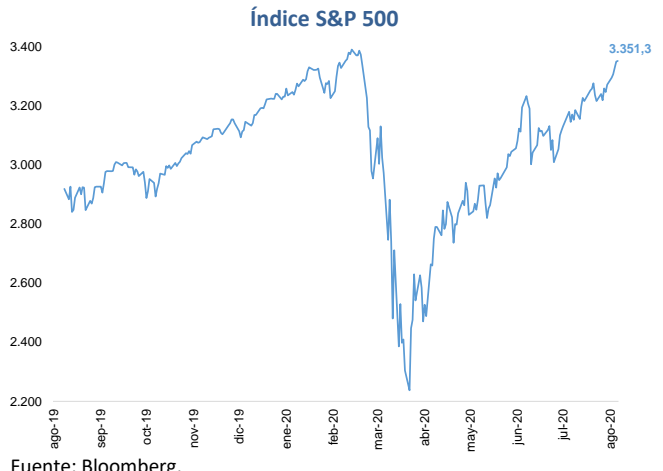


El 7 de agosto, el índice bursátil Dow Jones aumentó 3,80% frente a la semana anterior y se ubicó en 27.433,5.



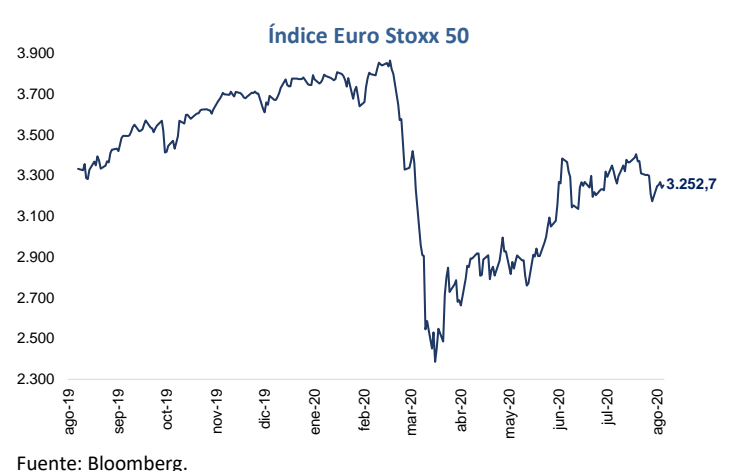
Fuente: Bloomberg.

El 7 de agosto, el índice bursátil S&P500 registró un aumento semanal de 2,45% y se ubicó en 3.351,28.



Fuente: Bloomberg.

El 7 de agosto, el índice bursátil Euro Stoxx 50 mostró un aumento semanal de 2,47% y se ubicó en 3.252,65.



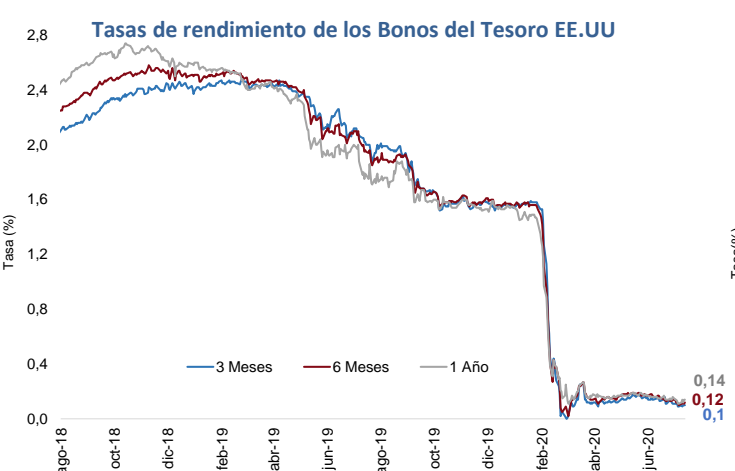
Fuente: Bloomberg.

El 7 de agosto, el índice VIX mostró una disminución semanal de 9,20%, reflejando una disminución en las expectativas de volatilidad del mercado internacional de renta variable.



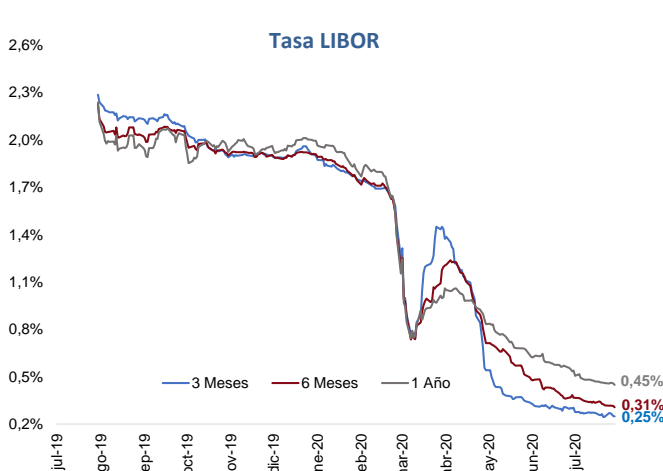
Fuente: CBOE.

El 7 de agosto la tasa de rendimiento de los bonos del tesoro a 3, 6 y 12 meses aumentaron 1, 2 y 3 pbs, respectivamente.



Fuente: U.S Treasury.

El 7 de agosto, la tasa LIBOR en los plazos de 3, 6 y 12 meses se mantuvo constante.



Fuente: Banco de la República.