



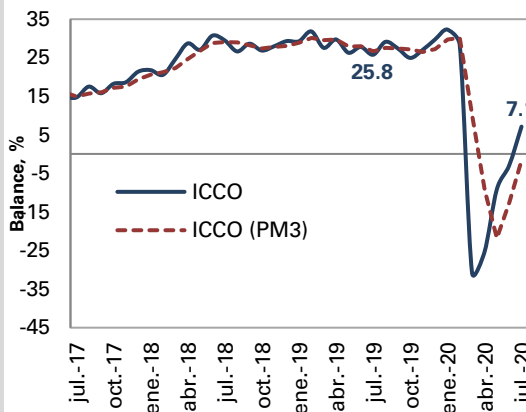
## Temas en esta edición:

1. Encuesta de Opinión Empresarial – Julio
2. Remesas – Junio
3. Precios de los *Commodities*
4. Variables Financieras
5. Tasas de Interés

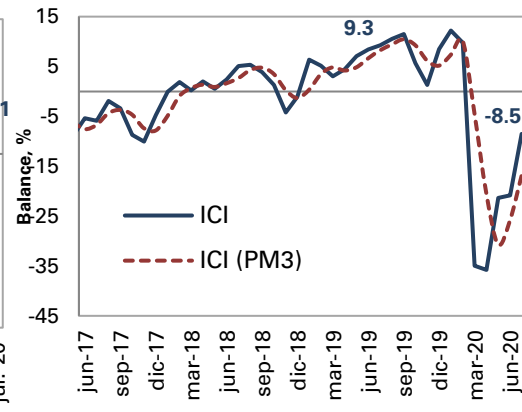
### Encuesta de Opinión Empresarial – Julio

En julio, el Índice de Confianza Comercial (ICCO) se ubicó en 7,1%, lo que representa un aumento de 10,1 pps frente al mes anterior y una reducción de 18,6 pps respecto a julio de 2019 (Gráfico 1). El Índice de Confianza Industrial (ICI) registró un balance de -8,5%, lo que representa un incremento de 12,3 pps respecto al mes pasado y una disminución de 17,8 pps frente al mismo mes de 2019 (Gráfico 2).

**Gráfico 1. ICCO**  
(Balance, %)



**Gráfico 2. ICI**  
(Balance, %)

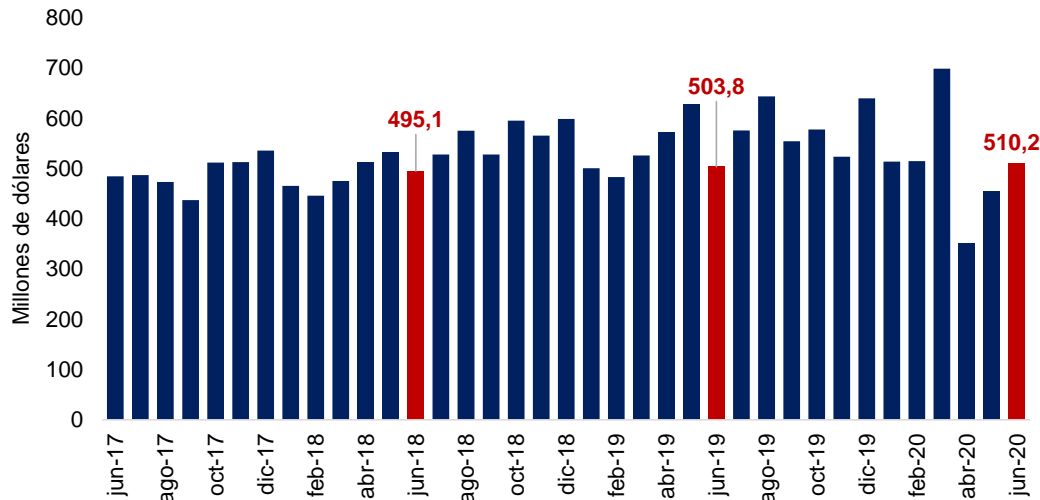


Fuente: Fedesarrollo.

### Remesas – Junio

En junio de 2020 el ingreso de remesas se ubicó en \$510,2 millones de dólares, lo que implicó una disminución de 1,3% (\$6,4 millones de dólares) con respecto al mismo mes de 2019 (Gráfico 3). En el año corrido enero-junio las remesas se ubicaron en \$3.045,0 millones de dólares, \$170,6 millones de dólares menos que el mismo periodo del año anterior (\$3.215,6 millones de dólares).

**Gráfico 3. Ingreso de Remesas**  
(Millones de dólares)



Fuente: Banco de la República.

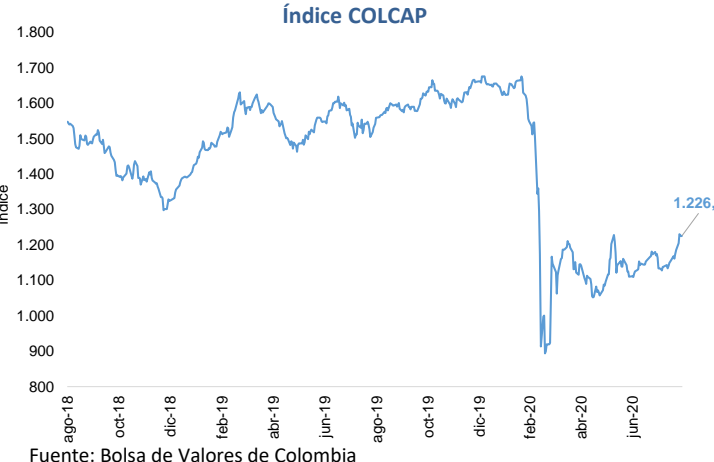
# Bitácora Semanal

## 31 de agosto de 2020

### Semana 35

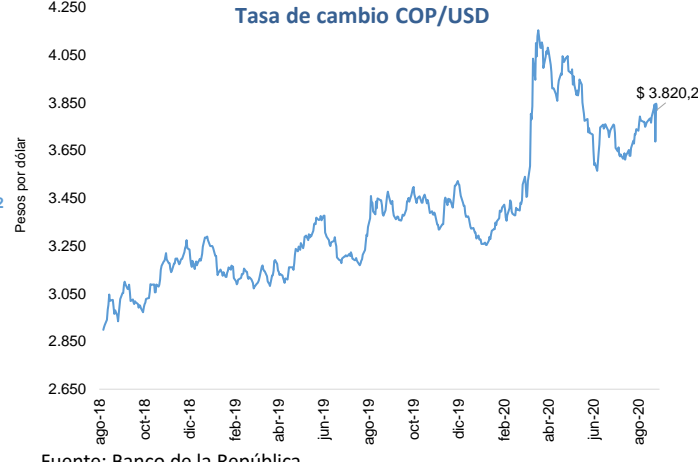


El 28 de agosto, el índice del mercado bursátil colombiano aumentó 3,37% respecto a la semana anterior y se ubicó en 1.226,21.



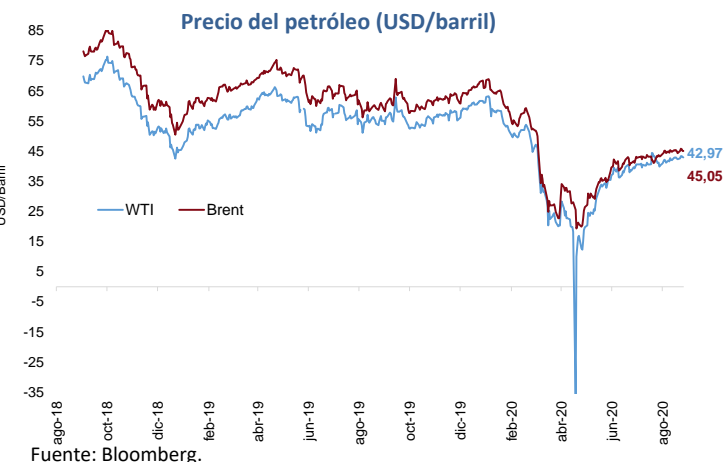
Fuente: Bolsa de Valores de Colombia

La tasa de cambio se ubicó en \$3.820,2 el 28 de agosto, con una depreciación de 0,74% frente a la semana anterior.



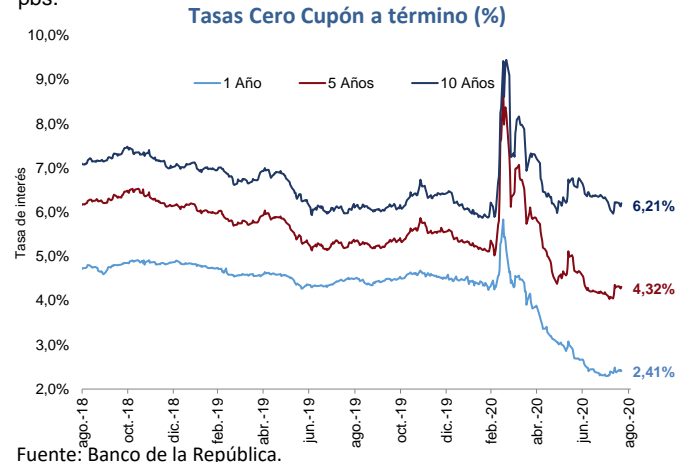
Fuente: Banco de la República

El 28 de agosto, el precio del petróleo WTI y Brent aumentó a 42,97 y 45,05 USD/barril, esto representó un aumento semanal de 1,49% y 1,58%.



Fuente: Bloomberg.

El 21 de agosto, la tasa de los TES a 1 año registró un aumento semanal de 3 pbs, mientras que la tasa a 5 años se mantuvo constante y la tasa a 10 años registró una reducción semanal de 2 pbs.



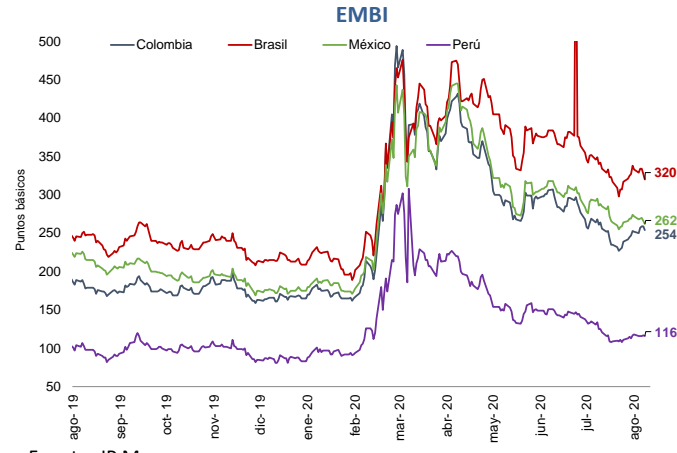
Fuente: Banco de la República.

El 28 de agosto el precio del oro registró un aumento semanal de 1,25% respecto a la semana anterior, alcanzando un valor de 1.964,83 USD/onza.



Fuente: Bloomberg.

El 28 de agosto, el indicador de riesgo país tuvo un aumento semanal para Colombia de 2 pbs, mientras que tuvo una reducción para Brasil, México y Perú de 13, 10 y 2 pbs, respectivamente.



Fuente: JP Morgan

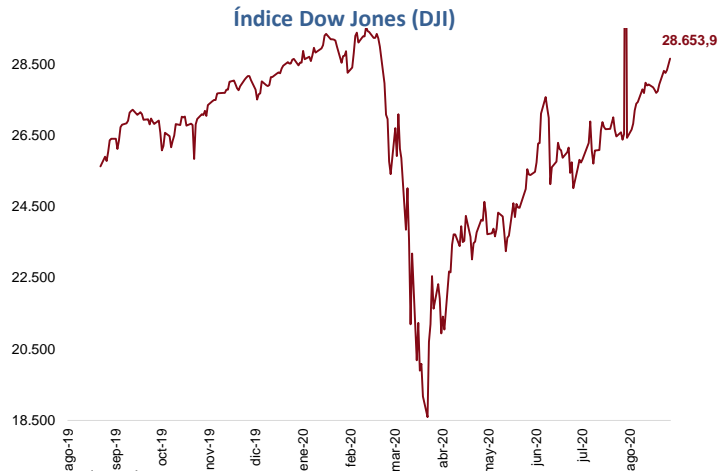
# Bitácora Semanal

## 31 de agosto de 2020

### Semana 35

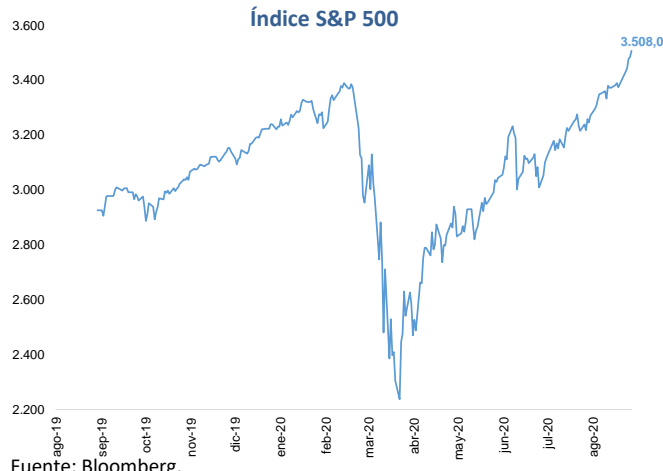


El 28 de agosto, el índice bursátil Dow Jones aumentó frente a la semana anterior y se ubicó en 28.653,9.



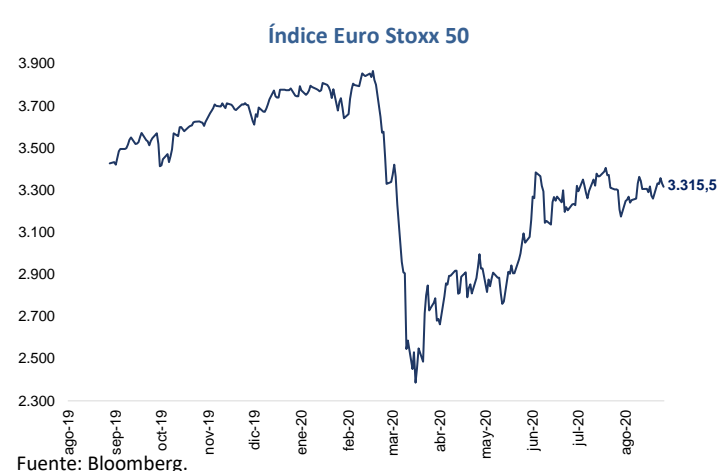
Fuente: Bloomberg.

El 28 de agosto, el índice bursátil S&P500 registró un aumento semanal de 3,26% y se ubicó en 3.508,01.



Fuente: Bloomberg.

El 28 de agosto, el índice bursátil Euro Stoxx 50 mostró un aumento semanal de 1,71% y se ubicó en 3.315,54.



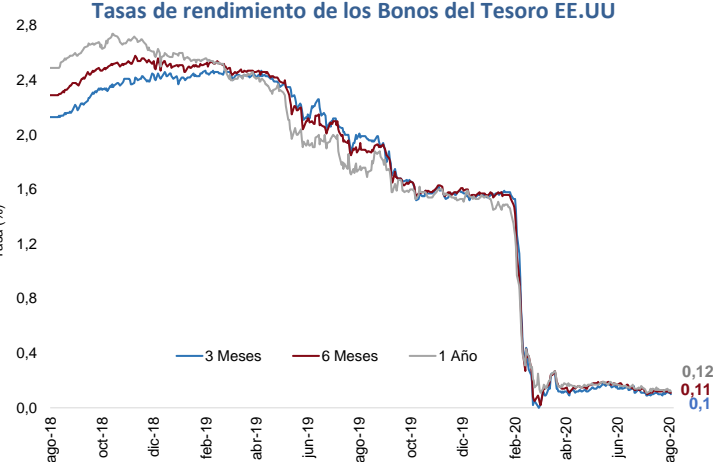
Fuente: Bloomberg.

El 28 de agosto, el índice VIX mostró un incremento semanal de 1,86%, reflejando un aumento en las expectativas de volatilidad del mercado internacional de renta variable.



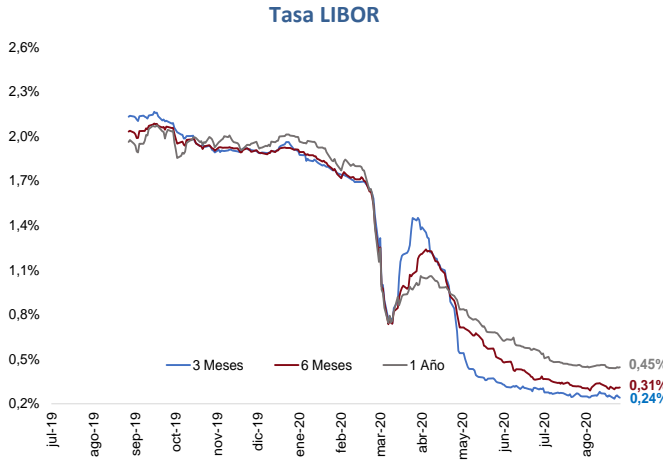
Fuente: CBOE.

El 28 de agosto la tasa de rendimiento de los bonos del tesoro a 3 meses se mantuvo constante, mientras que las tasas a 6 y 12 meses se redujeron 1 pbs.



Fuente: U.S Treasury.

El 28 de agosto, la tasa LIBOR en el plazo de 3 meses disminuyó 1 pb, mientras que en los plazos de 6 y 12 meses se mantuvo constante.



Fuente: Banco de la República.