

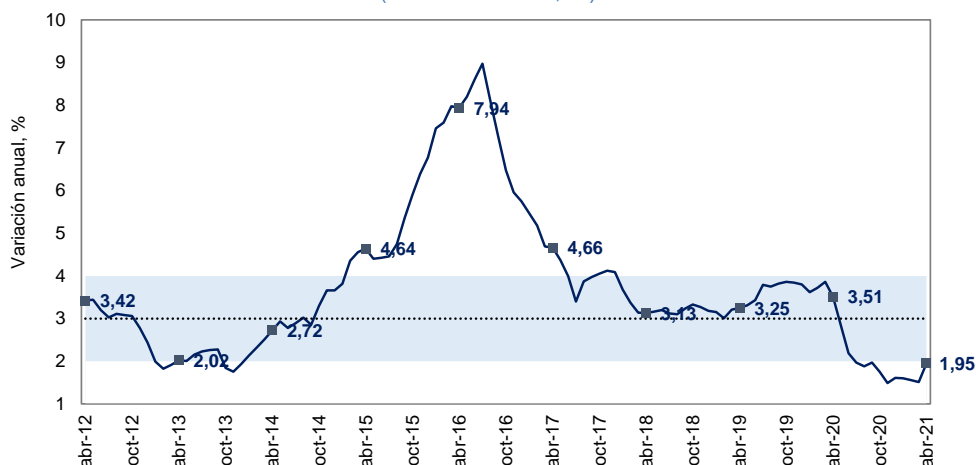
Temas en esta edición:

1. Índice de Precios al Consumidor – Abril
2. Exportaciones - Marzo
3. Precios de los *Commodities*
4. Variables Financieras
5. Tasas de Interés

Índice de Precios al Consumidor (IPC) – Abril

En abril, el IPC registró una variación anual de 1,95%, resultado que representa una disminución de 1,56 pps respecto al mismo mes del año pasado (Gráfico 1). Relativo al mes de marzo, la variación mensual en el mes de abril fue de 0,59%, lo que se explica principalmente por las divisiones de alimentos y bebidas no alcohólicas (2,09%) y alojamiento, agua, electricidad, gas y otros combustibles (0,43%).

Gráfico 1. Inflación anual y rango objetivo
(Variación Anual, %)

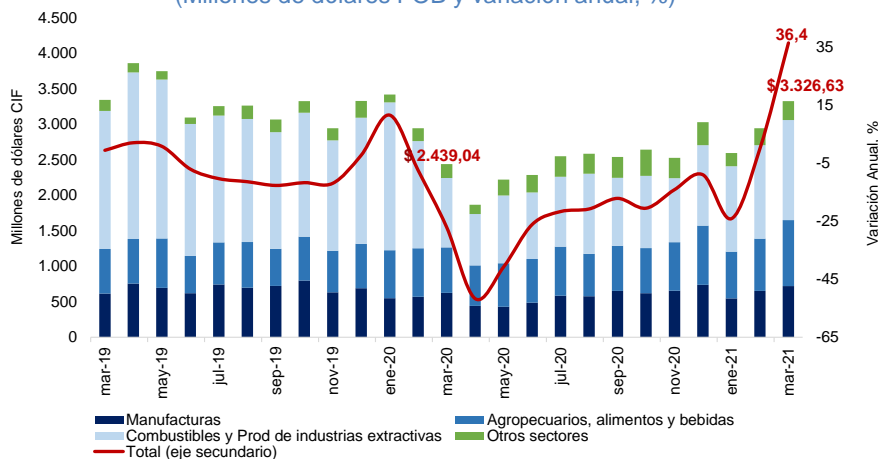


Fuente: DANE.

Exportaciones - Marzo

Las ventas externas del país en marzo fueron US\$3.326,63 millones FOB, lo que representa una variación anual de 36,4% y un aumento de 13% frente al mes de febrero (Gráfico 2). Esta variación mensual se explica principalmente por el aumento de 26,4% en el grupo de agropecuarios, alimentos y bebidas y el incremento de 10,2% en el grupo de manufacturas. Por su parte, las exportaciones de combustibles y productos de las industrias extractivas participaron con 42,3% del valor FOB total de las exportaciones, seguido por agropecuarios, alimentos y bebidas (28%), manufacturas (21,7%) y otros sectores (8%).

Gráfico 2. Exportaciones según uso o destino económico (CUODE)
(Millones de dólares FOB y variación anual, %)



Fuente: DANE.

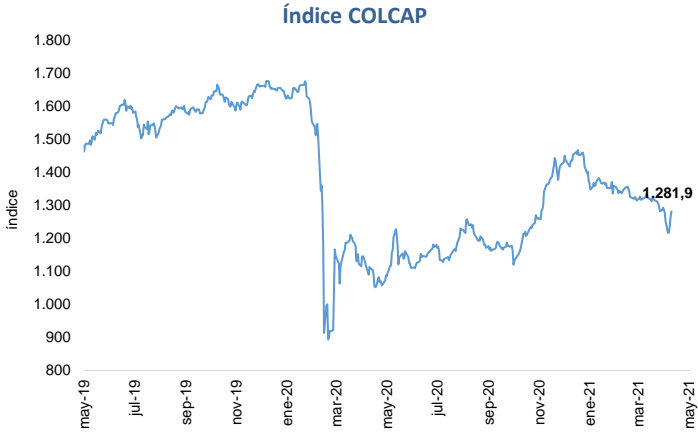
Bitácora Semanal

10 de mayo de 2021

Semana 18

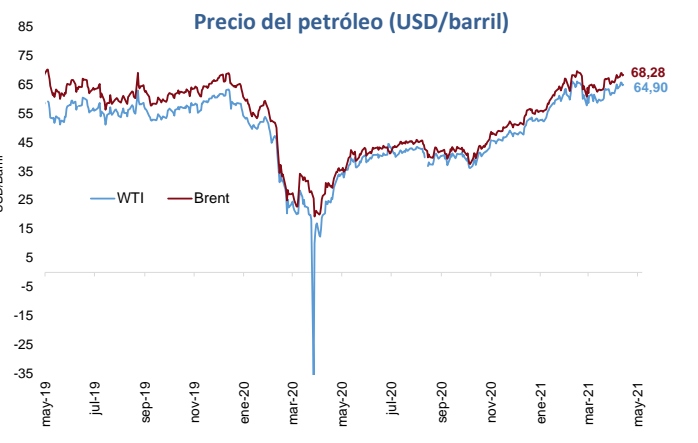


El 7 de mayo, el índice del mercado bursátil colombiano aumentó 2,5% respecto a la semana anterior y se ubicó en 1.281,93.



Fuente: Bolsa de Valores de Colombia

El 7 de mayo, el precio del petróleo WTI aumentó a 64,9 USD/barril, mientras que el Brent registró un valor de 68,28 USD/barril. Esto representó una variación semanal de 2,08% y 1,53% respectivamente.



Fuente: Bloomberg.

El 7 de mayo el precio del oro registró un incremento semanal de 3,51% respecto a la semana anterior, registrando un valor de 1.831,24 USD/onza.



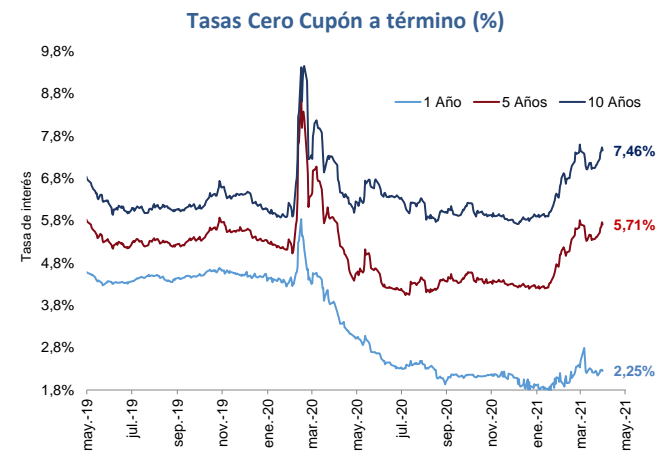
Fuente: Bloomberg.

La tasa de cambio se ubicó en \$3.800,33 el 7 de mayo, con una depreciación de 2,36% frente a la semana anterior.



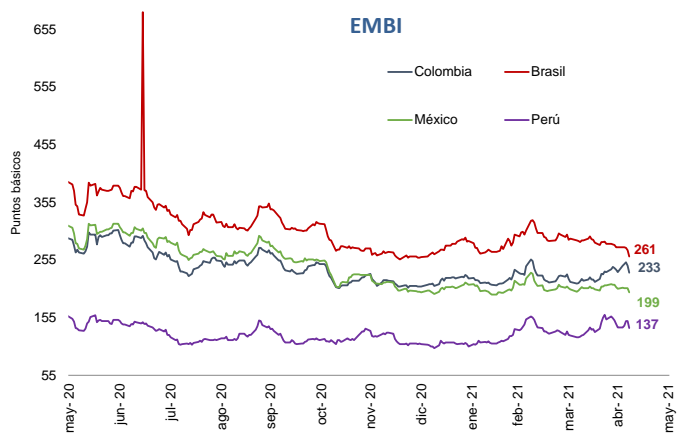
Fuente: Banco de la República

El 30 de abril, las tasas de los TES a 1, 5 y 10 años aumentaron 11 pbs, 27 pbs y 29 pbs respectivamente frente a la semana anterior.



Fuente: Banco de la República.

El 7 de mayo, el indicador de riesgo país tuvo una reducción para Brasil, México, Perú y Colombia de 16 pbs, 6 pbs, 1 pb y 1 pb respectivamente frente a la semana anterior.



Fuente: JP Morgan

Bitácora Semanal

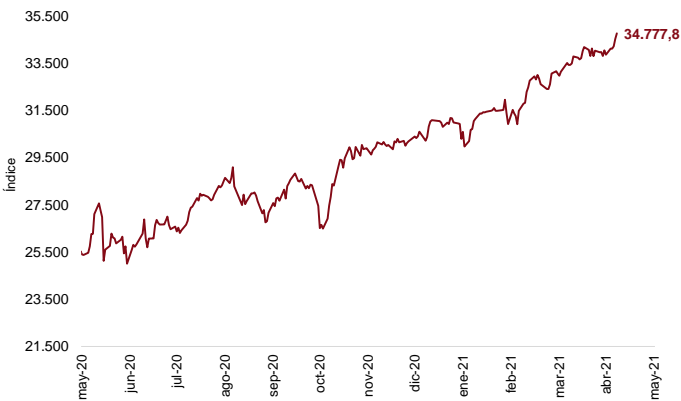
10 de mayo de 2021

Semana 18



El 7 de mayo, el índice bursátil Dow Jones aumentó frente a la semana anterior y se ubicó en 34.777,8.

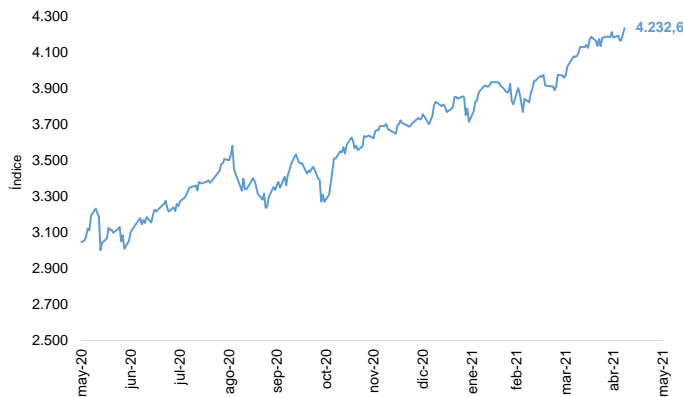
Índice Dow Jones (DJI)



Fuente: Bloomberg.

El 7 de mayo, el índice bursátil S&P500 registró un incremento semanal de 1,23% y se ubicó en 4.232,6.

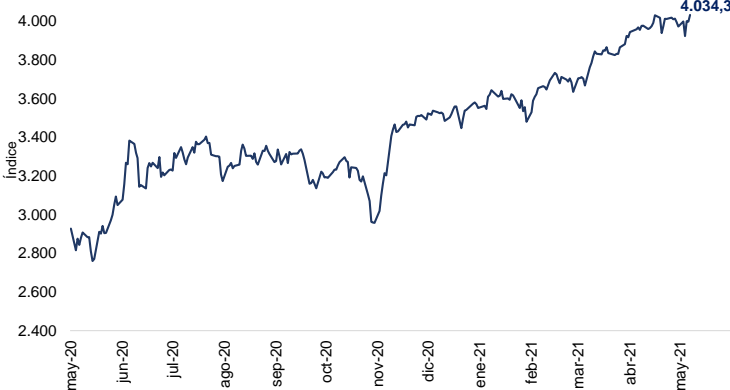
Índice S&P 500



Fuente: Bloomberg.

El 7 de mayo, el índice bursátil Euro Stoxx 50 mostró un incremento semanal de 1,5% y se ubicó en 4.034,25.

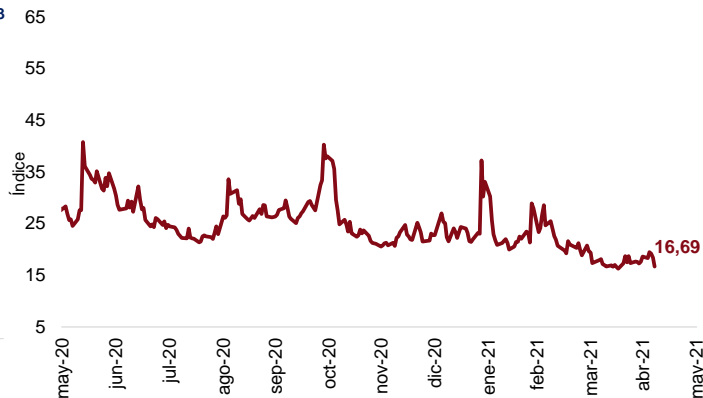
Índice Euro Stoxx 50



Fuente: Bloomberg.

El 7 de mayo, el índice VIX mostró una reducción semanal de 10,32%, reflejando una disminución de las expectativas de volatilidad del mercado internacional de renta variable.

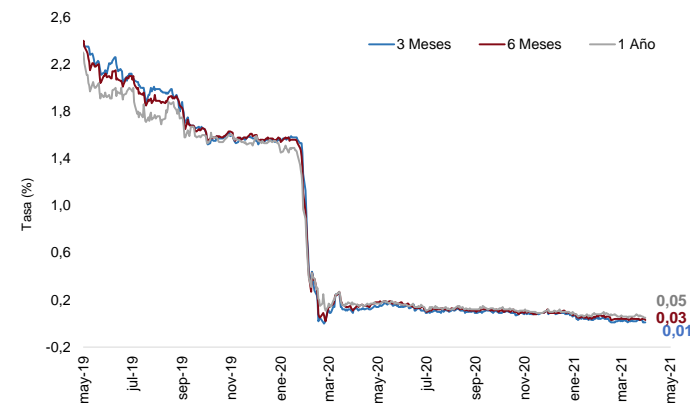
Índice VIX (CBOE)



Fuente: CBOE.

El 7 de mayo las tasas de rendimiento de los bonos del tesoro a 3 y 6 meses aumentaron 1 pb respectivamente, mientras que la tasa a 12 meses se mantuvo constante respecto a la semana anterior.

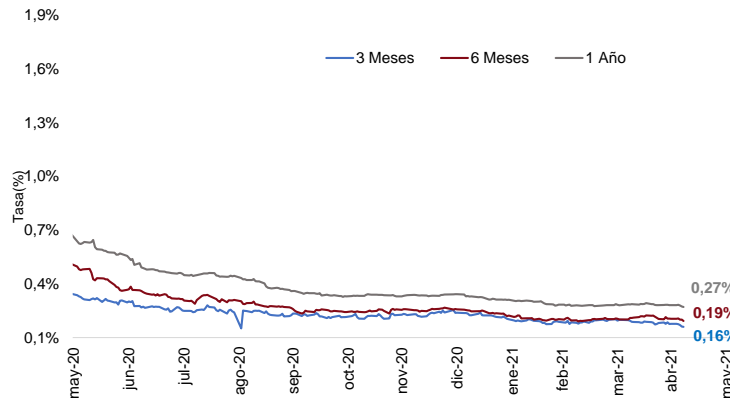
Tasas de rendimiento de los Bonos del Tesoro EE.UU



Fuente: U.S Treasury.

El 7 de mayo, las tasas LIBOR en los plazos de 3, 6 y 12 meses disminuyeron 2 pbs, 1 pb y 1 pb frente a la semana anterior.

Tasa LIBOR



Fuente: Banco de la República.