

Temas en esta edición:

1. PIB – Primer trimestre.
2. Encuesta de Opinión al Consumidor- Abril
3. Precios de los *Commodities*
4. Variables Financieras
5. Tasas de Interés

Producto Interno Bruto (PIB) – Primer Trimestre 2021

En el primer trimestre de 2021 el PIB en su serie original creció 1,1% respecto al mismo trimestre del año anterior (Gráfico 1). Esto representa un incremento de 0,5 pps respecto al crecimiento observado en el primer trimestre de 2020 (0,6%) y un incremento de 4,7 pps frente al crecimiento anual del cuarto trimestre de 2020 (-3,6%). Desde el enfoque del gasto, el resultado frente al año anterior se explica principalmente por las siguientes contribuciones: demanda interna (1,7 pps), consumo total (1,3 pps), importaciones (0,9 pps), consumo privado (0,7 pps), consumo público (0,6 pps) y formación bruta de capital (0,3 pps).

Gráfico 1. PIB 2021-I
(Variación anual, %)

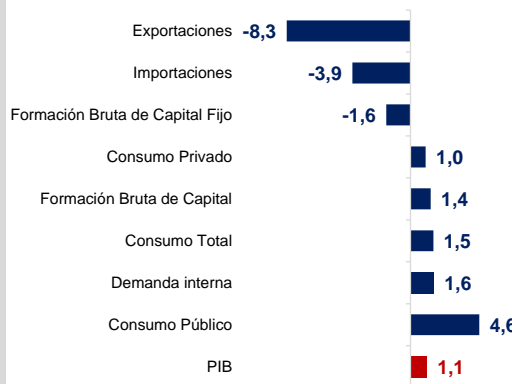


Gráfico 2. PIB 2021-I
(Contribución a la variación, pps)

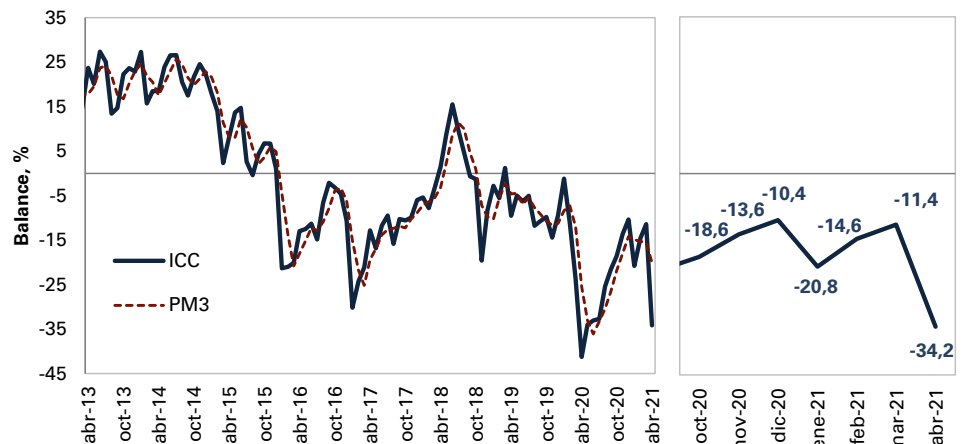


Fuente: DANE.

Encuesta de Opinión al Consumidor - Abril

En abril, el Índice de Confianza del Consumidor (ICC) registró un balance de -34,2%, representando una reducción de 22,8 pps frente al mes anterior. Este resultado obedeció principalmente a una caída de 32,9 pps en el Índice de Expectativas del Consumidor y a una reducción de 7,7 pps en el Índice de Condiciones Económicas. La confianza de los consumidores disminuyó en todos los niveles socioeconómicos.

Gráfico 3. Índice de Confianza al Consumidor (ICC)
(Balance, %)



Fuente: Fedesarrollo.

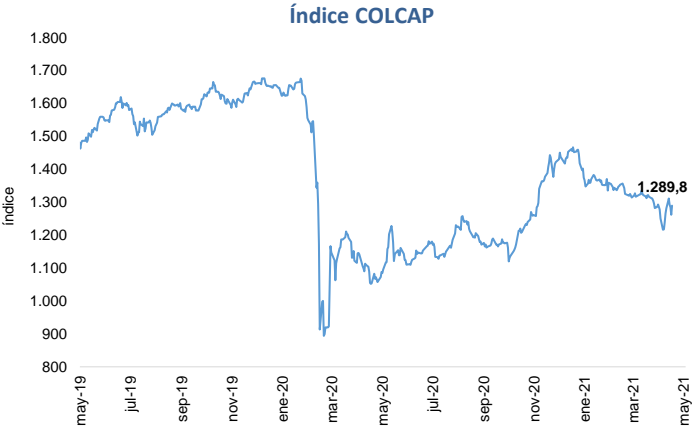
Bitácora Semanal

18 de mayo de 2021

Semana 19



El 14 de mayo, el índice del mercado bursátil colombiano aumentó 0,61% respecto a la semana anterior y se ubicó en 1.289,75.



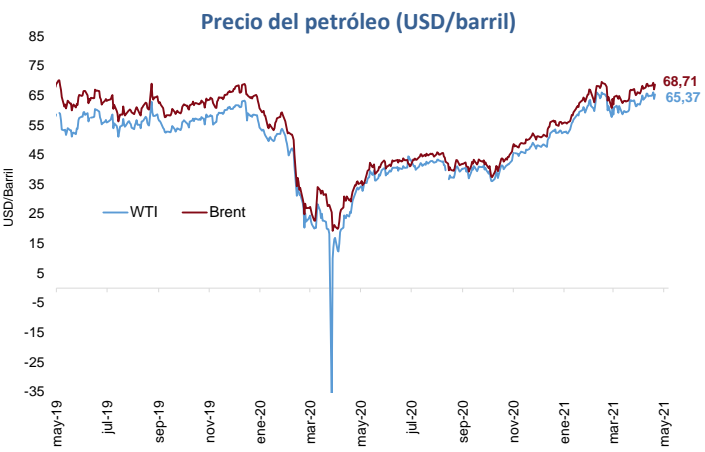
Fuente: Bolsa de Valores de Colombia

La tasa de cambio se ubicó en \$3.728,09 el 14 de mayo, con una apreciación de 1,9% frente a la semana anterior.



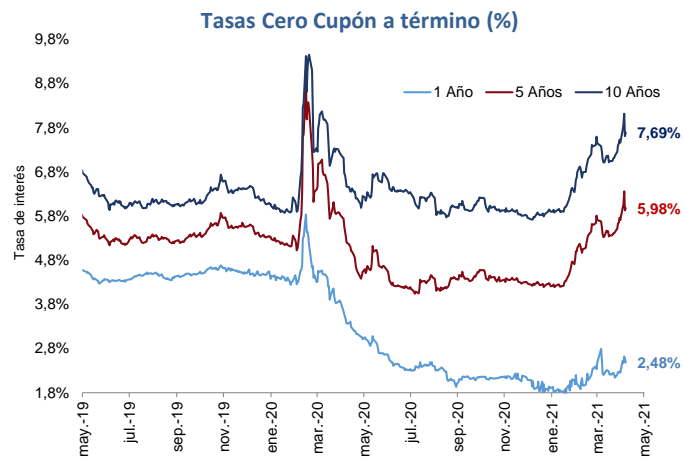
Fuente: Banco de la República

El 14 de mayo, el precio del petróleo WTI aumentó a 65,37 USD/barril, mientras que el Brent registró un valor de 68,71 USD/barril. Esto representó una variación semanal de 0,72% y 0,63% respectivamente.



Fuente: Bloomberg.

El 7 de mayo, las tasas de los TES a 1, 5 y 10 años aumentaron 23 pbs, 27 pbs y 23 pbs respectivamente frente a la semana anterior.



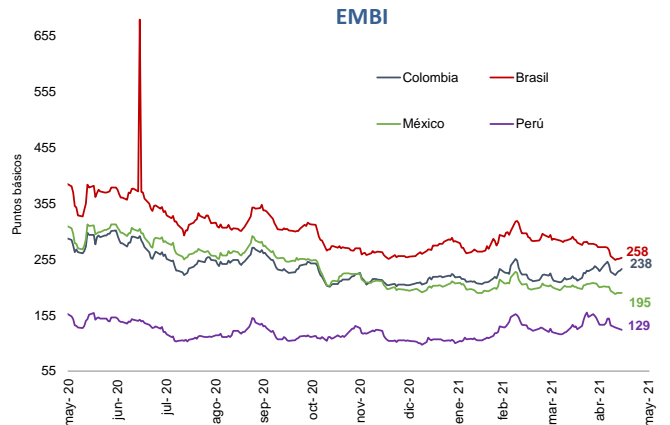
Fuente: Banco de la República.

El 14 de mayo el precio del oro registró un incremento semanal de 0,67% respecto a la semana anterior, registrando un valor de 1.843,43 USD/onza.



Fuente: Bloomberg.

El 14 de mayo, el indicador de riesgo país tuvo un incremento para Colombia de 5 pbs, mientras que para Perú, México y Brasil se redujo en 8 pbs, 4 pbs, y 3 pbs respectivamente frente a la semana anterior.



Fuente: JP Morgan

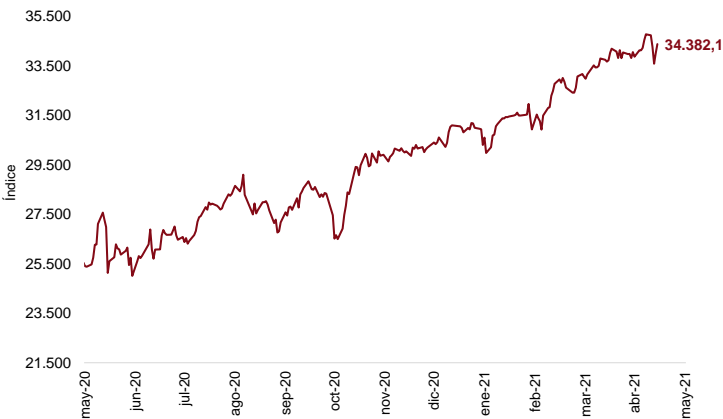
Bitácora Semanal

18 de mayo de 2021

Semana 19

El 14 de mayo, el índice bursátil Dow Jones disminuyó frente a la semana anterior y se ubicó en 34.382,1.

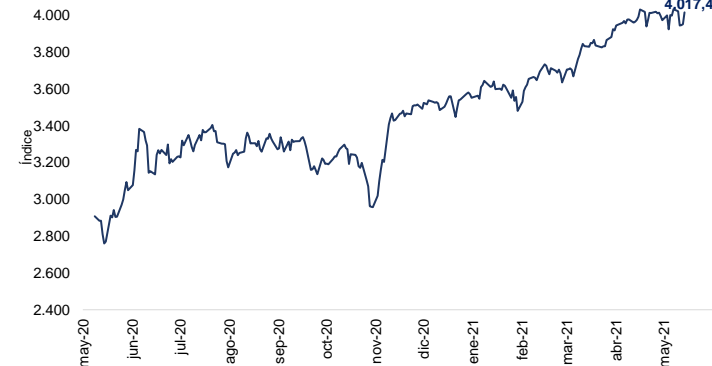
Índice Dow Jones (DJI)



Fuente: Bloomberg.

El 14 de mayo, el índice bursátil Euro Stoxx 50 mostró una reducción semanal de 0,42% y se ubicó en 4.017,44.

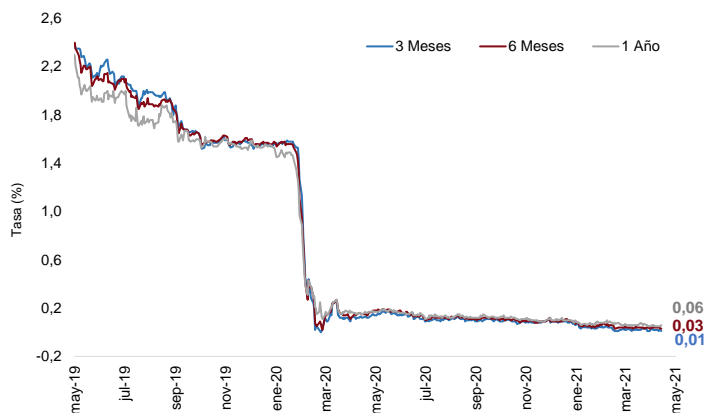
Índice Euro Stoxx 50



Fuente: Bloomberg.

El 14 de mayo las tasas de rendimiento de los bonos del tesoro a 3 y 6 meses se redujeron 1 pb respectivamente, mientras que la tasa a 12 meses aumentó 1 pb respecto a la semana anterior.

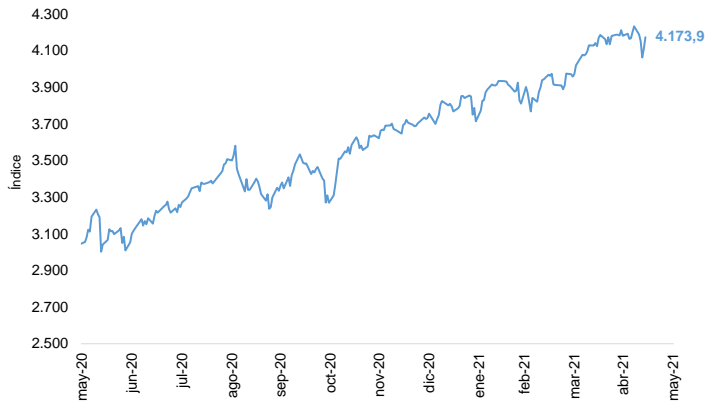
Tasas de rendimiento de los Bonos del Tesoro EE.UU



Fuente: U.S Treasury.

El 14 de mayo, el índice bursátil S&P500 registró una reducción semanal de 1,39% y se ubicó en 4.173,85.

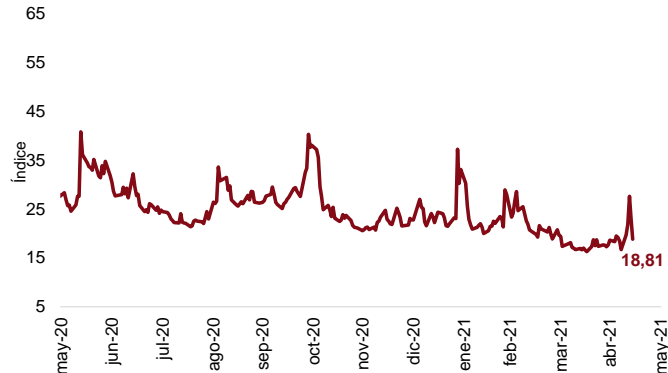
Índice S&P 500



Fuente: Bloomberg.

El 14 de mayo, el índice VIX mostró un incremento semanal de 12,7%, reflejando un aumento de las expectativas de volatilidad del mercado internacional de renta variable.

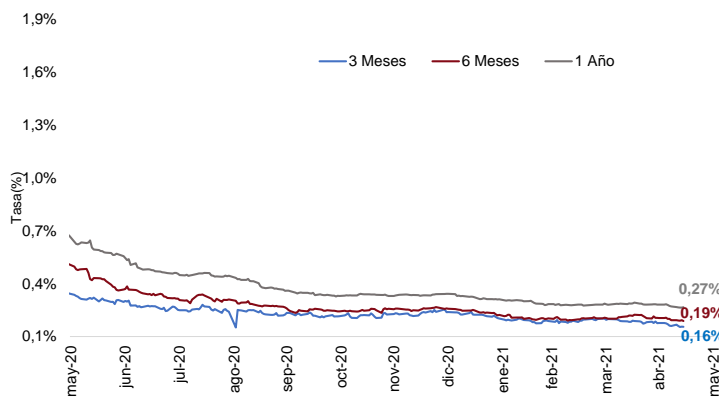
Índice VIX (CBOE)



Fuente: CBOE.

El 14 de mayo, las tasas LIBOR en los plazos de 6 y 12 meses disminuyeron 1 pb respectivamente, mientras que la tasa a 3 meses se mantuvo constante frente a la semana anterior.

Tasa LIBOR



Fuente: Banco de la República.