

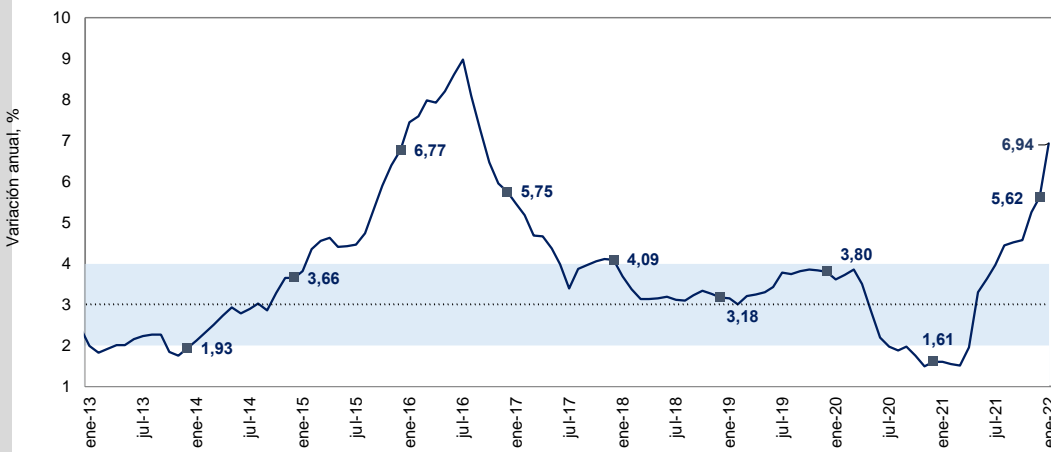
## Temas en esta edición:

1. Índice de Precios al Consumidor – Enero
2. Desempleo – Diciembre
3. Precios de los *Commodities*
4. Variables Financieras
5. Tasas de Interés

### Índice de Precios al Consumidor (IPC) – Enero

En enero, el IPC registró una variación anual de 6,94%, resultado que representa un aumento de 5,34 pps respecto al mismo mes del año pasado (Gráfico 1). Relativo al mes de diciembre, la variación mensual fue de 1,32%. Este incremento se explica principalmente por las divisiones de Alimentos y bebidas no alcohólicas (19,94%) y Restaurantes y hoteles (10,73%).

**Gráfico 1. Inflación anual y rango objetivo**  
(Variación Anual, %)

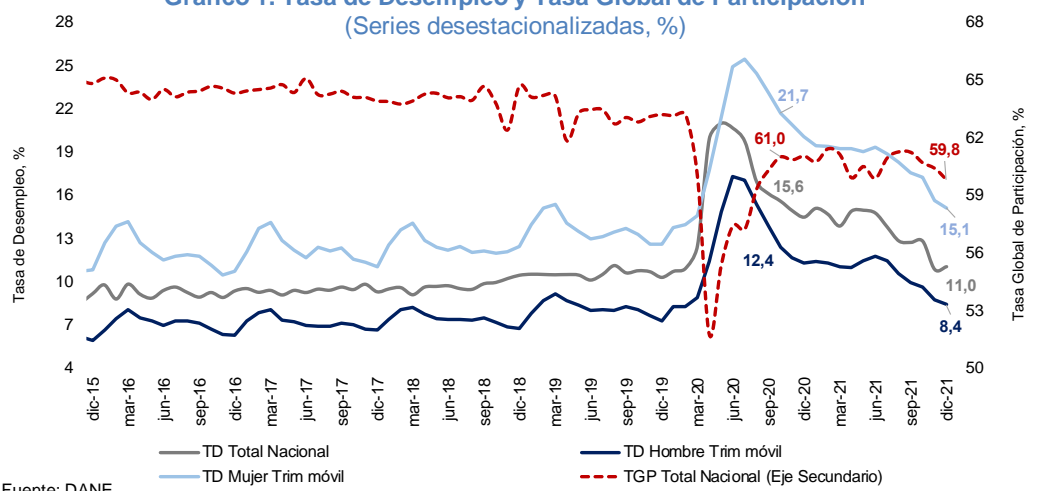


Fuente: DANE.

### Desempleo - Diciembre

En su serie original, en el mes de diciembre la tasa de desempleo fue 11,0%, lo que significó un aumento de 0,2 puntos porcentuales frente a noviembre. La tasa global de participación se ubicó en 59,8%, lo que representó una disminución de 0,6 pps frente al mes anterior. Por otra parte, la tasa de desempleo para las mujeres fue de 15,1% y para los hombres de 8,4% en el trimestre móvil octubre-diciembre, lo cual representó una disminución de 2,5 pps y 1,5 pps respectivamente frente al trimestre anterior (Gráfico 1).

**Gráfico 1. Tasa de Desempleo y Tasa Global de Participación**  
(Series desestacionalizadas, %)



Fuente: DANE.

# Bitácora Semanal

## 07 de febrero de 2021

### Semana 06



El 4 de febrero, el índice del mercado bursátil colombiano disminuyó 0,49% respecto a la semana anterior y se ubicó en 1.522,41

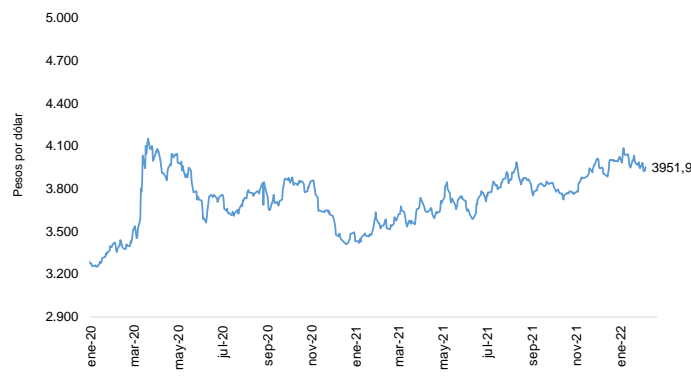
**Índice COLCAP**



Fuente: Bolsa de Valores de Colombia

La tasa de cambio se ubicó en \$3.951,96 el 4 de febrero, con una apreciación de 0,2% frente a la semana anterior.

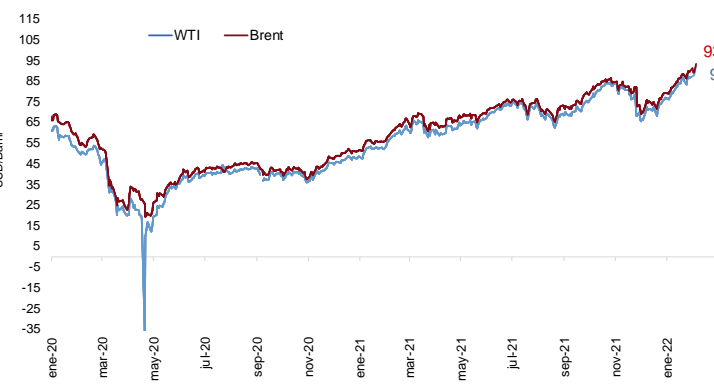
**Tasa de cambio COP/USD**



Fuente: Banco de la República

El 4 de febrero, el precio del petróleo WTI aumentó a 92,31 USD/barril, mientras que el Brent registró un precio de 93,27 USD/barril. Esto representó una variación semanal de 6,32% y 3,60% respectivamente.

**Precio del petróleo (USD/barril)**



Fuente: Bloomberg.

El 28 de enero, las tasas de los TES a 1, 5 y 10 años aumentaron 30 pbs, 19 pbs y 15 pbs respectivamente a comparación de la semana anterior.

**Tasas Cero Cupón a término (%)**



Fuente: Banco de la República.

El 4 de febrero el precio del oro registró un aumento semanal de 0,93% respecto a la semana anterior, registrando un valor de 1.808,28 USD/onza.

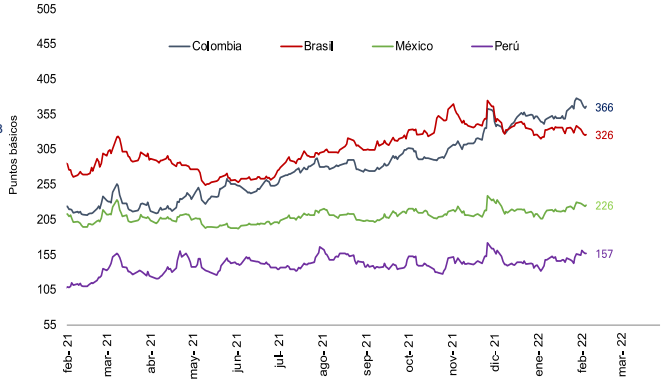
**Precio del oro (USD/onza)**



Fuente: Bloomberg.

El 4 de febrero, el indicador de riesgo país tuvo una reducción semanal para Brasil, México y Colombia de -12 pbs, -13 pbs y -4 pbs respectivamente. Mientras que Perú registró un incremento semanal de 1 pb.

**EMBI**



Fuente: JP Morgan

# Bitácora Semanal

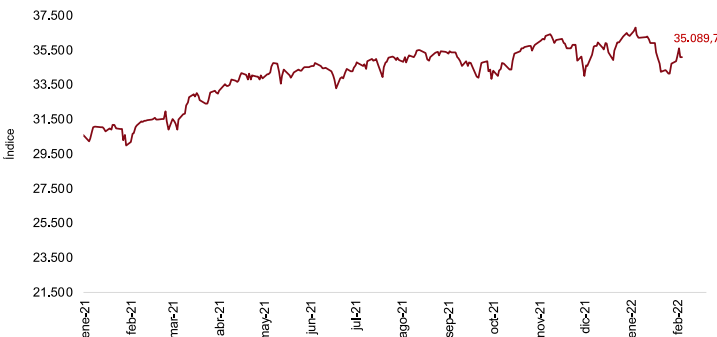
## 07 de febrero de 2021

### Semana 06



El 4 de febrero, el índice bursátil Dow Jones aumentó frente a la semana anterior y se ubicó en 35.089,7.

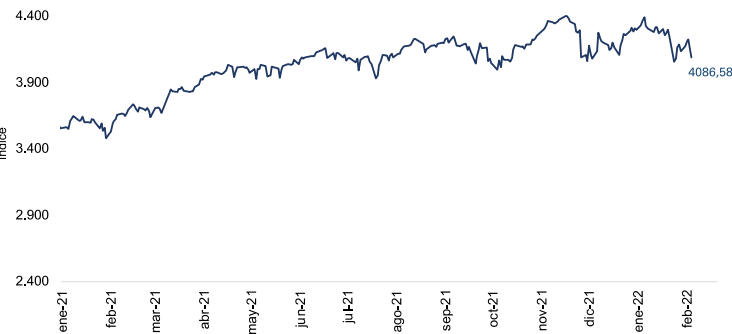
**Índice Dow Jones (DJI)**



Fuente: Bloomberg.

El 4 de febrero, el índice bursátil Euro Stoxx 50 mostró una disminución semanal de -1,22% y se ubicó en 4.086,58.

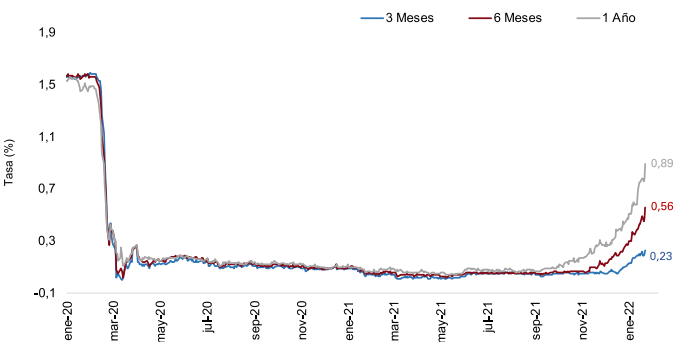
**Índice Euro Stoxx 50**



Fuente: Bloomberg.

El 4 de febrero las tasas de rendimiento de los bonos del tesoro a 3, 6 y 12 meses aumentaron 4 pbs, 13 pbs y 14 pbs respectivamente respecto a la semana anterior.

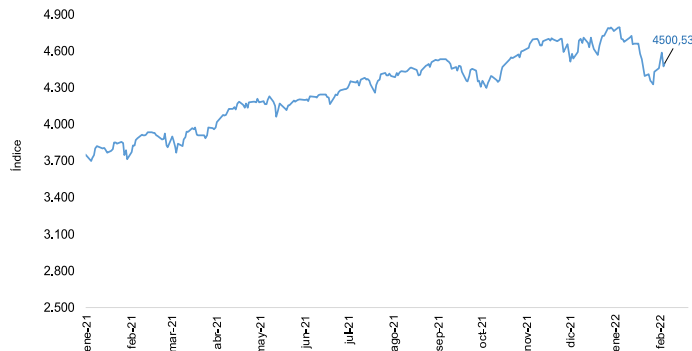
**Tasas de rendimiento de los Bonos del Tesoro EE.UU**



Fuente: U.S Treasury.

El 4 de febrero, el índice bursátil S&P500 registró un incremento semanal de 1,55% y se ubicó en 4.500,53.

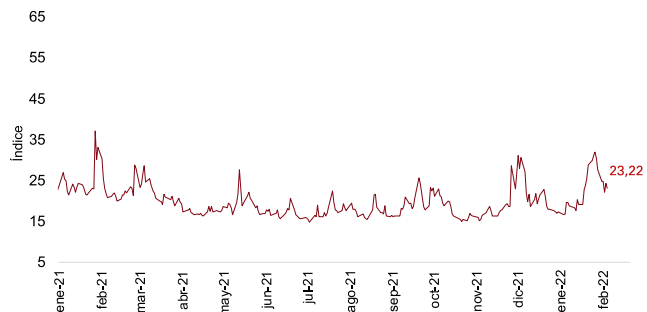
**Índice S&P 500**



Fuente: Bloomberg.

El 4 de febrero, el índice VIX mostró una reducción semanal de -16,05%, reflejando una reducción de las expectativas de volatilidad del mercado internacional de renta variable.

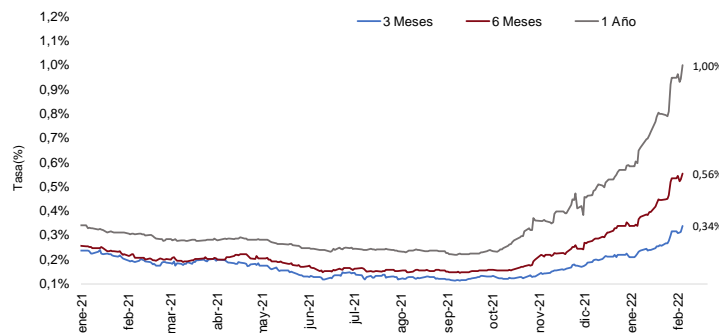
**Índice VIX (CBOE)**



Fuente: CBOE.

El 4 de febrero, las tasas LIBOR en los plazos de 3, 6 y 12 meses aumentaron en 2 pb, 2 pbs y 5 pb respectivamente respecto a la semana anterior.

**Tasa LIBOR**



Fuente: Banco de la República.