

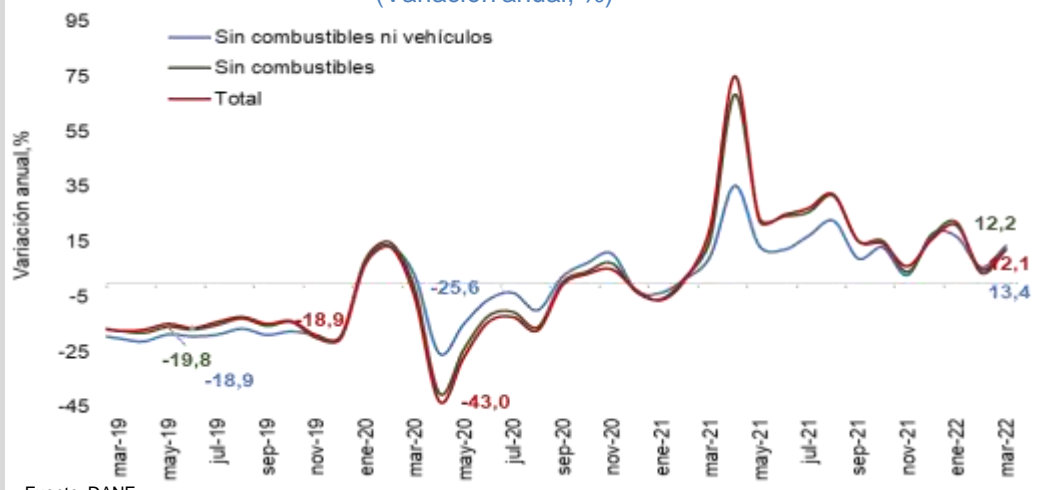
Temas en esta edición:

1. EMC - Marzo.
2. Encuesta de Opinión al Consumidor- Abril
3. Precios de los *Commodities*
4. Variables Financieras
5. Tasas de Interés

EMC - Marzo

En Marzo el EMC para el comercio minorista se ubicó en 122,4. Esto significó un incremento de 12,1% con respecto al mismo mes del año pasado. Ahora bien, cuando se excluyen las cuentas con respecto a los combustibles el EMC registra un valor de 121,9, lo cual representa un incremento de 12,2%. Así mismo, el EMC sin vehículos ni combustibles registra un valor de 122,1, representando un incremento anual de 13,4%.

Gráfico 1. EMC-Marzo
(Variación anual, %)

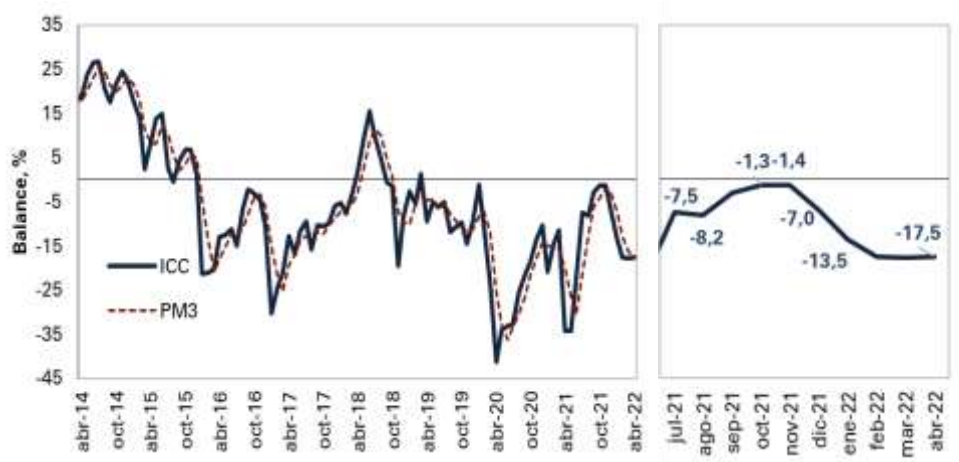


Fuente: DANE.

Encuesta de Opinión al Consumidor - Abril

En abril, el Índice de Confianza del Consumidor (ICC) registró un balance de -17,5%, representando un incremento de 0,3 pps frente al mes anterior. Este resultado obedeció principalmente a una caída de 0,3 pps en el Índice de Condiciones Económicas, que fue contrastado con un incremento de 0,8 pps en el Índice de Expectativas Económicas. La confianza de los consumidores aumentó únicamente en el sector socioeconómico bajo.

Gráfico 3. Índice de Confianza al Consumidor (ICC)
(Balance, %)



Fuente: Fedesarrollo.

Bitácora Semanal

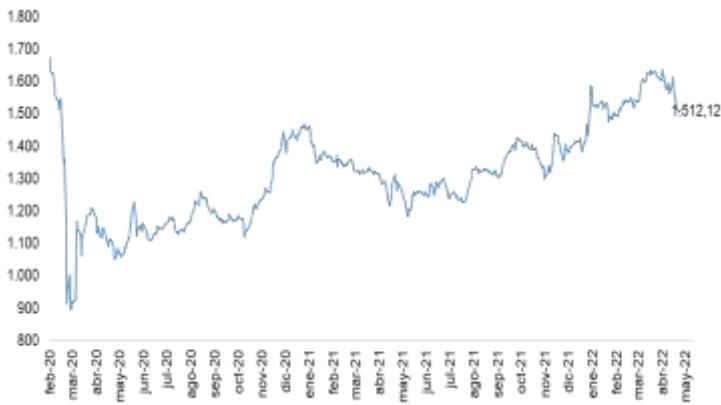
16 de mayo de 2022

Semana 20



El 13 de mayo, el índice del mercado bursátil colombiano disminuyó 2,83% respecto a la semana anterior y se ubicó en 1.512,12.

Índice COLCAP



Fuente: Bolsa de Valores de Colombia

La tasa de cambio se ubicó en \$3.109,71 el 13 de mayo, con una depreciación de 0,6% frente a la semana anterior.

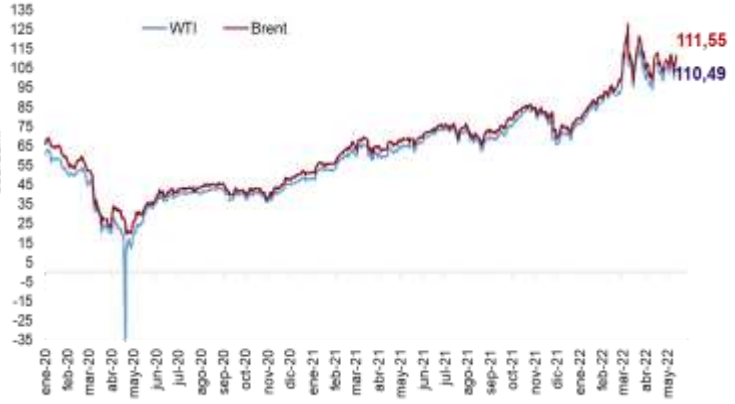
Tasa de cambio COP/USD



Fuente: Banco de la República

El 13 de mayo, el precio del petróleo WTI aumentó a 110,49 USD/barril, mientras que el Brent registró un valor de 111,55 USD/barril. Esto representó una variación semanal de 0,66% y -0,75% respectivamente.

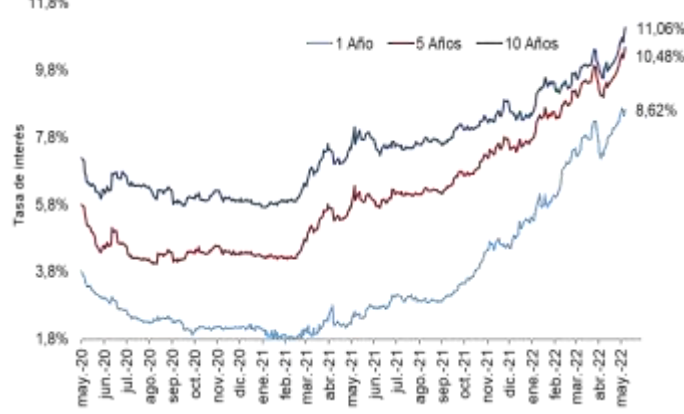
Precio del petróleo (USD/barril)



Fuente: Bloomberg.

El 6 de mayo, las tasas de los TES a 1, 5 y 10 años aumentaron 25 pbs, 44 pbs y 52 pbs respectivamente frente a la semana anterior.

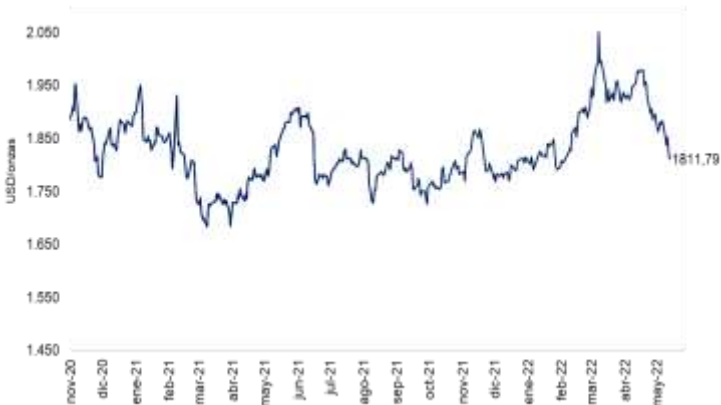
Tasas Cero Cupón a término (%)



Fuente: Banco de la República.

El 13 de mayo el precio del oro registró una disminución semanal de 3,82% respecto a la semana anterior, registrando un valor de 1.811,79 USD/onza.

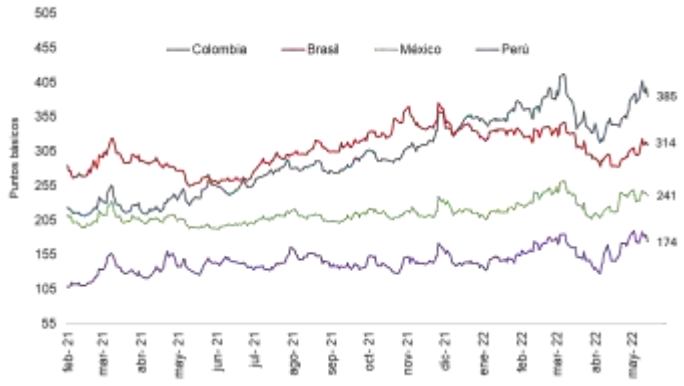
Precio del oro (USD/onza)



Fuente: Bloomberg.

El 13 de mayo, el indicador de riesgo país tuvo un incremento para Brasil, México, Colombia y Perú, de 13 pbs, 8 pbs, 4 pbs y 2 pbs respectivamente frente a la semana anterior.

EMBI



Fuente: JP Morgan

Bitácora Semanal

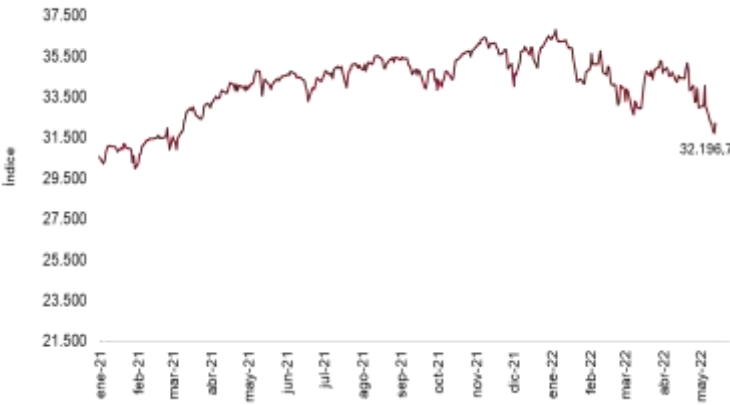
16 de mayo de 2022

Semana 20



El 13 de mayo, el índice bursátil Dow Jones disminuyó frente a la semana anterior y se ubicó en 32.196,7.

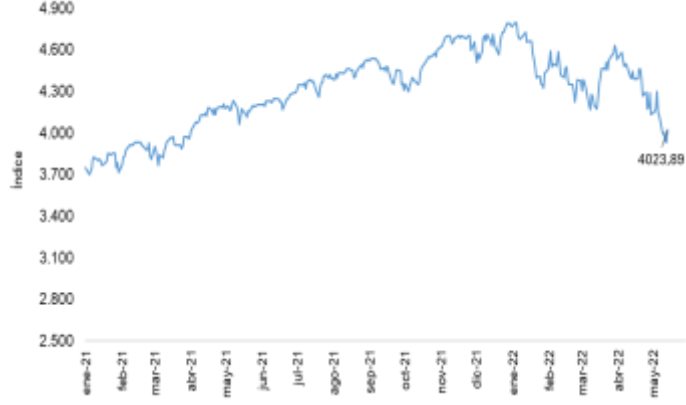
Índice Dow Jones (DJI)



Fuente: Bloomberg.

El 13 de mayo, el índice bursátil S&P500 registró una reducción semanal de 2,41% y se ubicó en 4.023,89.

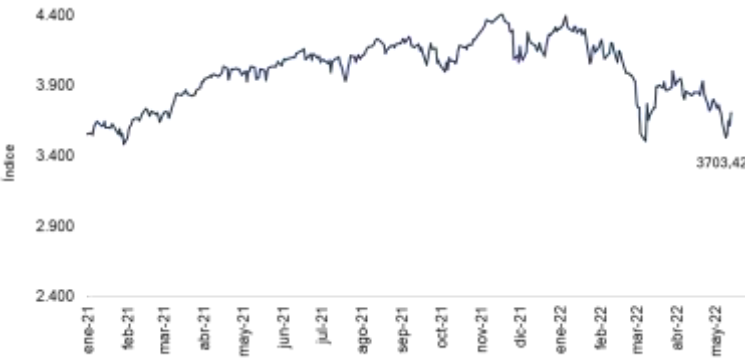
Índice S&P 500



Fuente: Bloomberg.

El 13 de mayo, el índice bursátil Euro Stoxx 50 mostró un aumento semanal de 2,05% y se ubicó en 3.703,42.

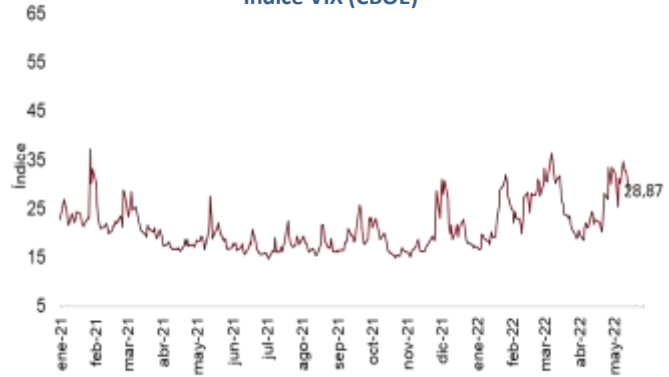
Índice Euro Stoxx 50



Fuente: Bloomberg.

El 13 de mayo, el índice VIX mostró una disminución semanal de 4,37%, reflejando una caída de las expectativas de volatilidad del mercado internacional de renta variable.

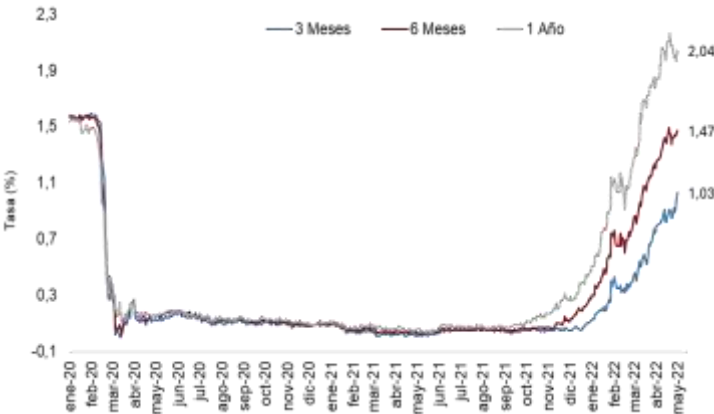
Índice VIX (CBOE)



Fuente: CBOE.

El 13 de mayo las tasas de rendimiento de los bonos del tesoro a 3 y 6 meses aumentaron 18 pbs y 6 pbs respectivamente, mientras que la tasa a 12 meses disminuyó 4 pbs respecto a la semana anterior.

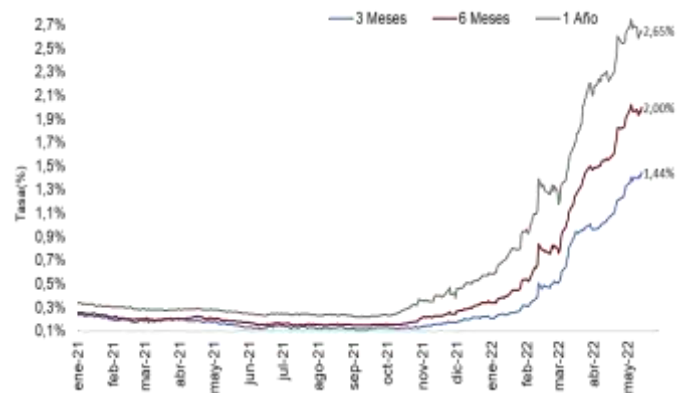
Tasas de rendimiento de los Bonos del Tesoro EE.UU



Fuente: U.S Treasury.

El 13 de mayo, las tasas LIBOR en los plazos de 3 y 6 meses aumentaron 4 pbs y 3 pbs respectivamente, mientras que la tasa a 12 meses se redujo 4 pbs frente a la semana anterior.

Tasa LIBOR



Fuente: Banco de la República.