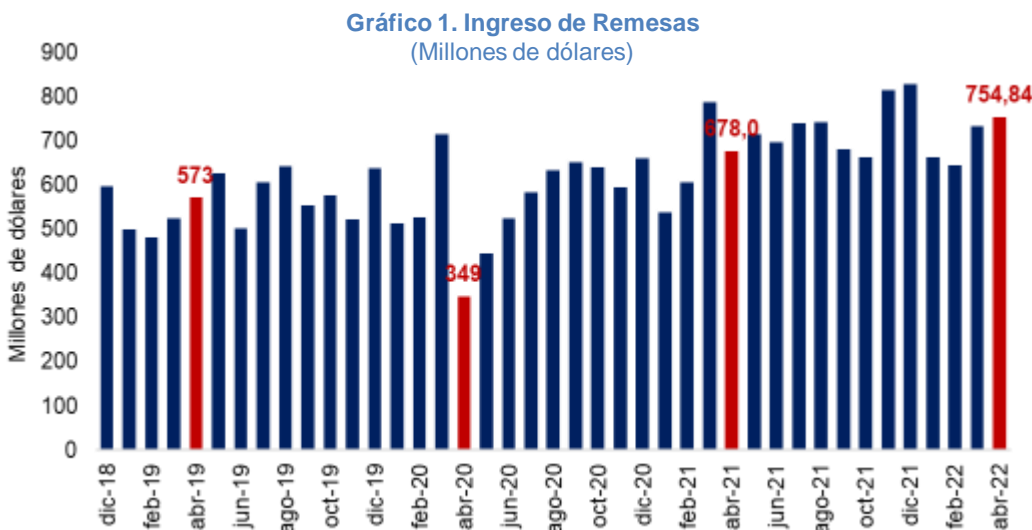


Temas en esta edición:

1. Remesas – Abril
2. ISE – Marzo
3. Precios de los *Commodities*
4. Variables Financieras
5. Tasas de Interés

Remesas – Abril

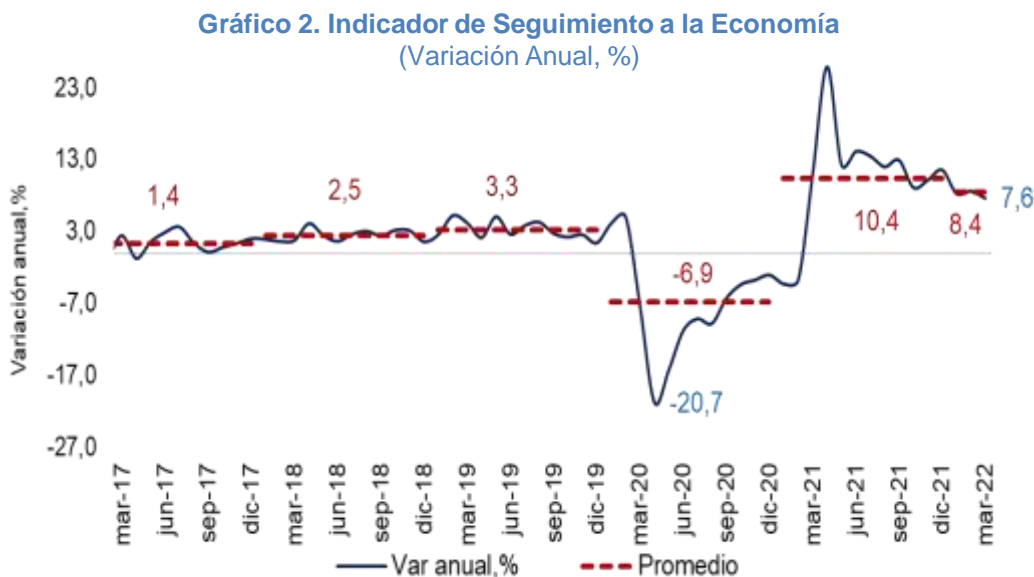
En abril de 2022 el ingreso de remesas se ubicó en \$754,84 millones de dólares, lo que implicó un incremento de 11,3% (\$76,8 millones de dólares) con respecto al mismo mes de 2021 (Gráfico 1) y un incremento de 2,85% (20,9 millones de dólares) frente a marzo de 2022. En el año corrido enero-abril las remesas se ubicaron en \$2.800,5 millones de dólares, \$185,6 millones de dólares más que el mismo periodo del año anterior (\$2.614,9 millones de dólares).



Fuente: Banco de la República.

Indicador de Seguimiento a la Economía (ISE) - Marzo

En marzo, el ISE en su serie original alcanzó un valor de 115,5, lo cual implica una variación anual de 7,6%. En este sentido, se ubica por debajo del promedio que alcanzó la variación anual durante 2021 (10,4%) y también por debajo del promedio que lleva el 2022.



Fuente: DANE.

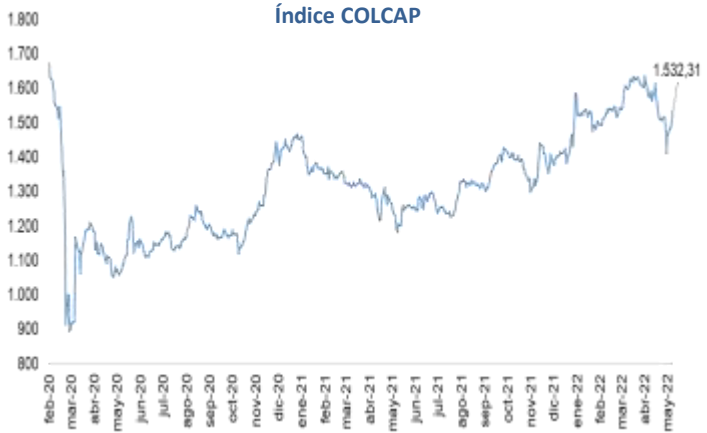
Bitácora Semanal

31 de mayo de 2022

Semana 22



El 27 de mayo, el índice del mercado bursátil colombiano aumentó 5,01% respecto a la semana anterior y se ubicó en 1.532,31.



Fuente: Bolsa de Valores de Colombia

La tasa de cambio se ubicó en \$3.930,89 el 27 de mayo, con una apreciación de 3,0% frente a la semana anterior.



Fuente: Banco de la República

El 27 de mayo, el precio del petróleo WTI aumentó a 115,07 USD/barril, mientras que el Brent registró un valor de 119,43 USD/barril. Esto representó una variación semanal de 1,63% y 6,11% respectivamente.

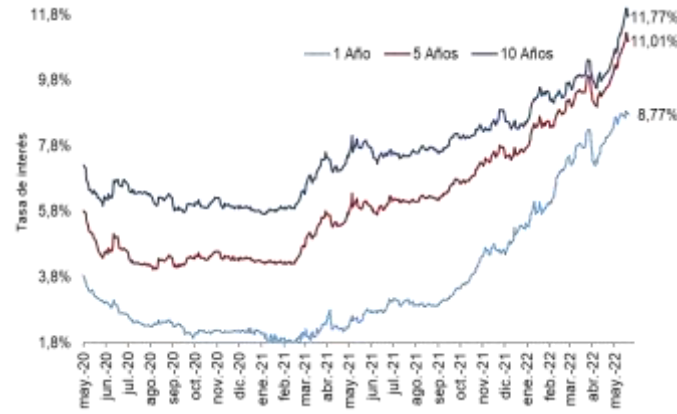
Precio del petróleo (USD/barril)



Fuente: Bloomberg.

El 20 de mayo, las tasas de los TES a 5 y 10 años aumentaron 15 pbs, 23 pbs respectivamente frente a la semana anterior, mientras que la tasa a 1 año se mantuvo invariable.

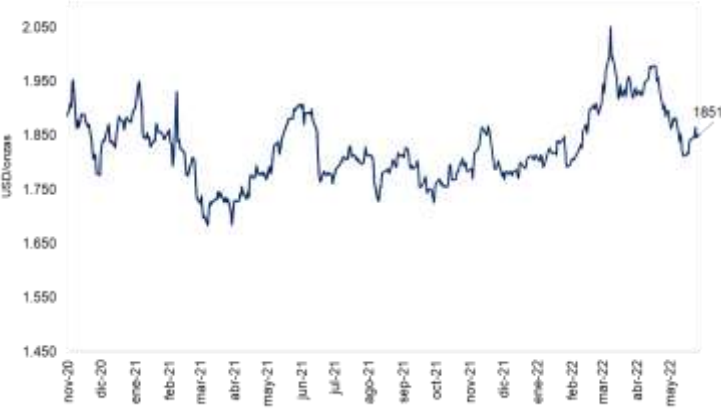
Tasas Cero Cupón a término (%)



Fuente: Banco de la República.

El 27 de mayo el precio del oro registró un incremento semanal de 0,5% respecto a la semana anterior, registrando un valor de 1.851,3 USD/onza.

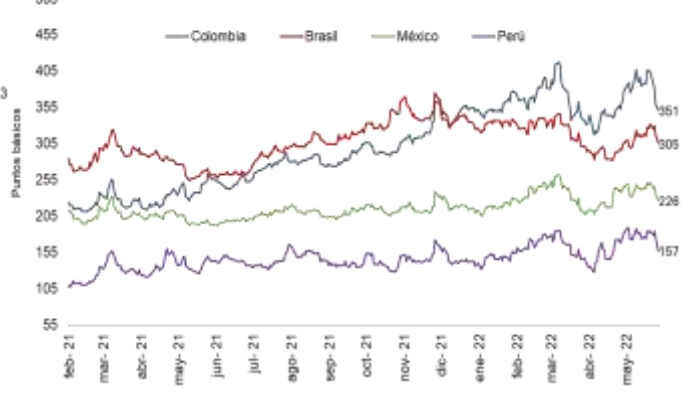
Precio del oro (USD/onza)



Fuente: Bloomberg.

El 27 de mayo, el indicador de riesgo país disminuyó para Colombia, Brasil, Perú y México en 54 pbs, 27 pbs, 27 pbs y 26 pbs respectivamente frente a la semana anterior.

EMBI



Fuente: JP Morgan

Bitácora Semanal

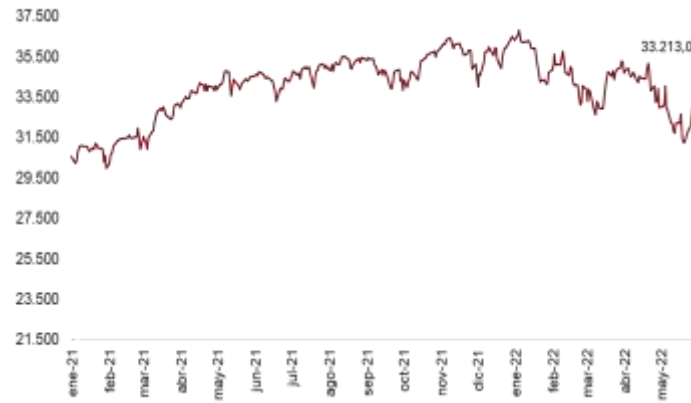
31 de mayo de 2022

Semana 22



El 27 de mayo, el índice bursátil Dow Jones aumentó frente a la semana anterior y se ubicó en 33.213.

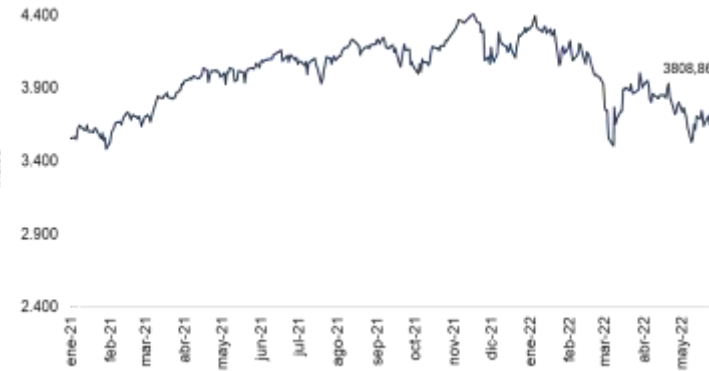
Índice Dow Jones (DJI)



Fuente: Bloomberg.

El 27 de mayo, el índice bursátil Euro Stoxx 50 mostró un incremento semanal de 4,15% y se ubicó en 3.808,86.

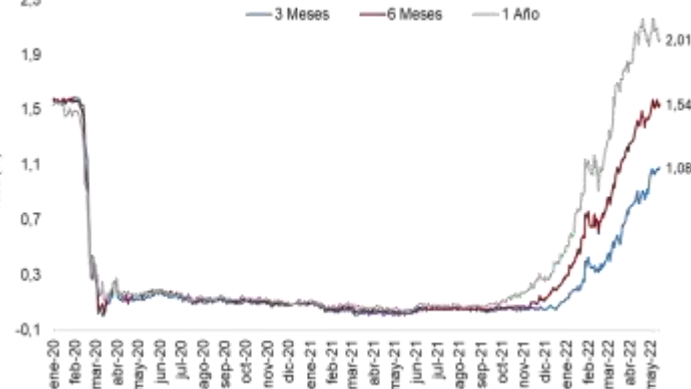
Índice Euro Stoxx 50



Fuente: Bloomberg.

El 27 de mayo las tasas de rendimiento de los bonos del tesoro a 3 y 6 meses aumentaron 5 pbs y 3 pbs respectivamente, mientras que la tasa a 12 meses se redujo 6 pbs respecto a la semana anterior.

Tasas de rendimiento de los Bonos del Tesoro EE.UU



Fuente: U.S Treasury.

El 27 de mayo, el índice bursátil S&P500 registró un incremento semanal de 6,58% y se ubicó en 4.158,24.

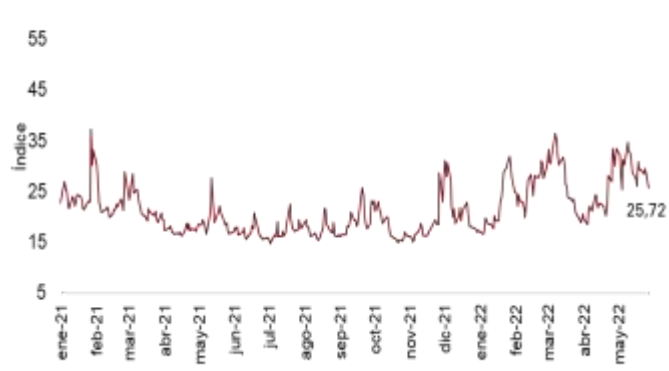
Índice S&P 500



Fuente: Bloomberg.

El 27 de mayo, el índice VIX mostró una reducción semanal de 12,61%, reflejando una reducción de las expectativas de volatilidad del mercado internacional de renta variable.

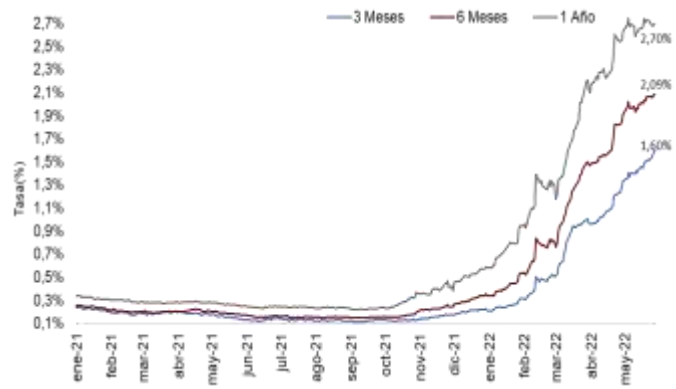
Índice VIX (CBOE)



Fuente: CBOE.

El 27 de mayo, las tasas LIBOR en los plazos de 3 y 6 meses aumentaron 9 pbs y 2 pbs respectivamente, mientras que la tasa a 12 meses se redujo 3 pbs frente a la semana anterior.

Tasa LIBOR



Fuente: Banco de la República.