

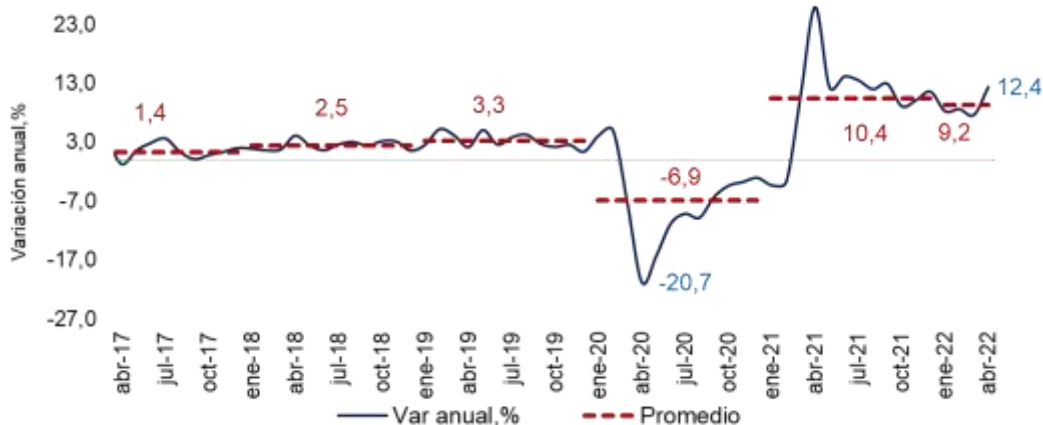
Temas en esta edición:

1. Indicador de Seguimiento a la Economía - Abril
2. Importaciones - Abril
3. Precios de los *Commodities*
4. Variables Financieras
5. Tasas de Interés

Indicador de Seguimiento a la Economía (ISE) - Abril

En abril de 2022 el ISE en su serie original se ubicó en 115,8, lo que representó una variación de 12,4% respecto al mismo mes de 2021 y una contracción intermensual de 0,26%. En su serie corregida de efecto estacional y calendario, el ISE de abril se ubicó en 121,9, lo que representó un crecimiento de 10,2% relativo a abril de 2021 y una variación de 2,44% respecto a marzo de 2022.

Gráfico 1. Indicador de Seguimiento a la Economía (ISE)
(Variación Anual, %)

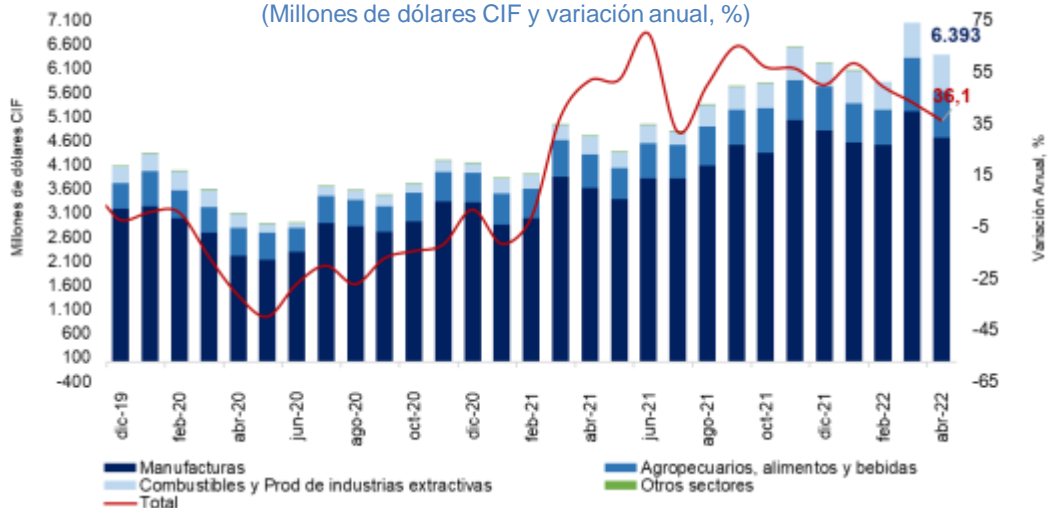


Fuente: DANE.

Importaciones - Abril

En abril, Colombia importó 6.393 millones de dólares. En particular, esto representa un aumento de 36,1% con respecto al mismo mes del año pasado. El sector de manufacturas fue el que más contribuyó en este crecimiento, representando 72,8% de las importaciones, seguido de los productos agropecuarios, alimentos y bebidas (15%), combustibles y productos de industrias extractivas (12%), y otros productos (0,1%).

Gráfico 2. Importaciones según uso o destino económico
(Millones de dólares CIF y variación anual, %)



Fuente: DANE.

Bitácora Semanal

21 de junio de 2022

Semana 25



El 17 de junio, el índice del mercado bursátil colombiano disminuyó 0,34% respecto a la semana anterior y se ubicó en 1.257,29.



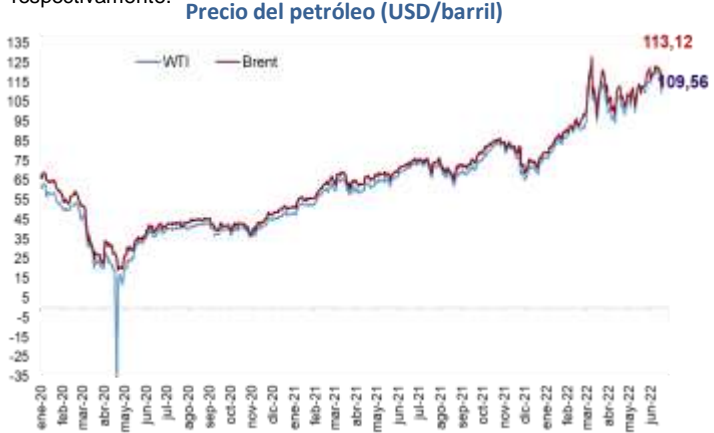
Fuente: Bolsa de Valores de Colombia

La tasa de cambio se ubicó en \$3.912,15 el 17 de junio, con una depreciación de 2,1% frente a la semana anterior.



Fuente: Banco de la República

El 17 de junio, el precio del petróleo WTI aumentó a 109,56 USD/barril, mientras que el Brent registró un valor de 113,12 USD/barril. Esto representó una variación semanal de -9,21% y -7,29% respectivamente.



Fuente: Bloomberg.

El 10 de junio, las tasas de los TES a 1, 5 y 10 años aumentaron 49 pbs, 78 pbs y 87 pbs respectivamente frente a la semana anterior.



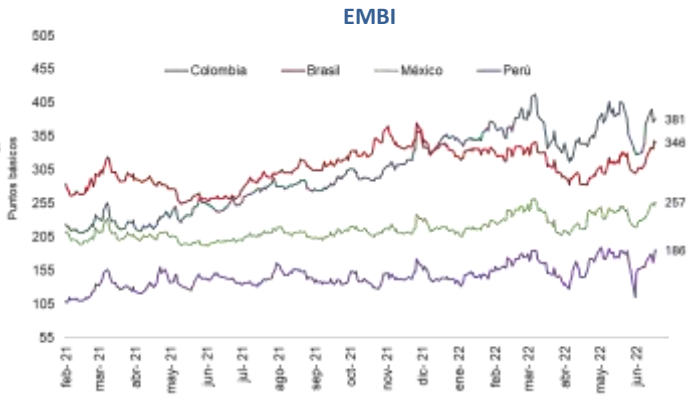
Fuente: Banco de la República.

El 17 de junio el precio del oro registró una reducción semanal de 1,86% registrando un valor de 1.840,6 USD/onza.



Fuente: Bloomberg.

El 17 de junio, el indicador de riesgo país tuvo un incremento para Brasil, México, Perú y Colombia de 21 pbs, 20 pbs y 16 pbs y 3 pbs respectivamente frente a la semana anterior.



Fuente: JP Morgan

Bitácora Semanal

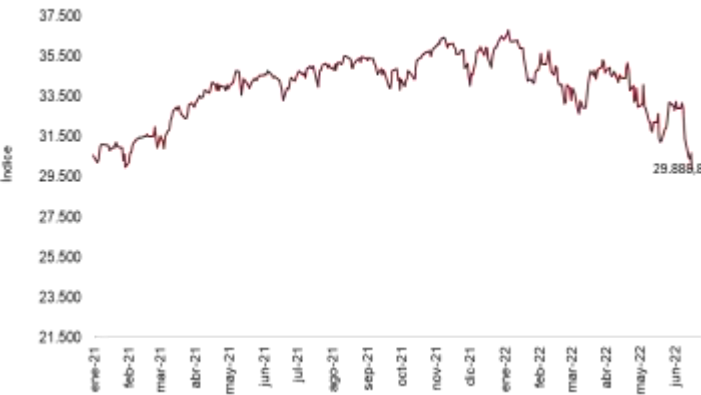
21 de junio de 2022

Semana 25



El 17 de junio, el índice bursátil Dow Jones se redujo frente a la semana anterior y se ubicó en 29.888,8.

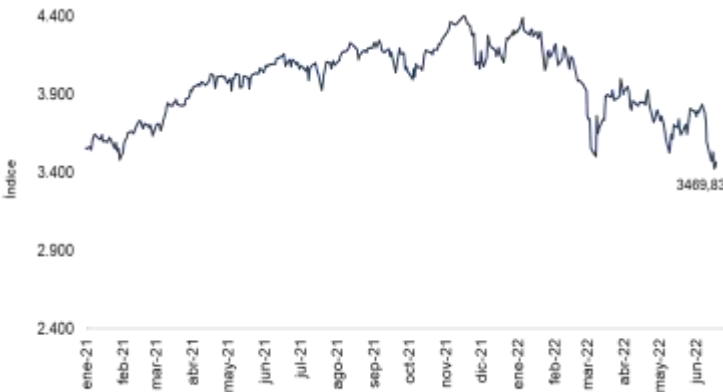
Índice Dow Jones (DJI)



Fuente: Bloomberg.

El 17 de junio, el índice bursátil Euro Stoxx 50 mostró una reducción semanal de 3,59% y se ubicó en 3.469,83.

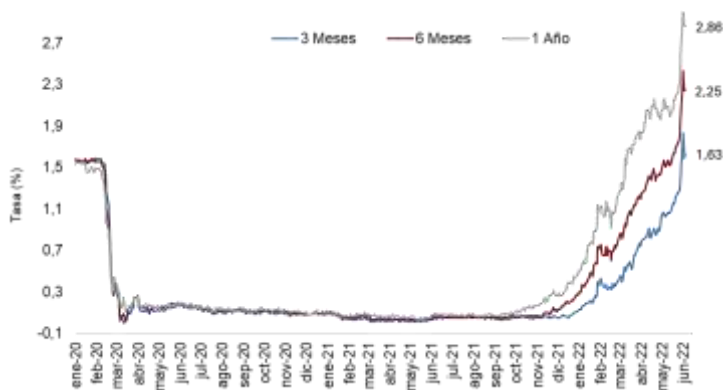
Índice Euro Stoxx 50



Fuente: Bloomberg.

El 17 de junio las tasas de rendimiento de los bonos del tesoro a 3, 6 y 12 meses aumentaron 24 pbs, 27 pbs y 28 pbs respectivamente frente a la semana anterior.

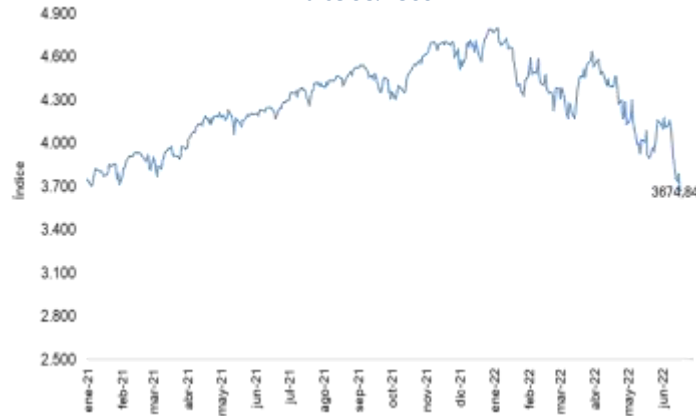
Tasas de rendimiento de los Bonos del Tesoro EE.UU



Fuente: U.S Treasury.

El 17 de junio, el índice bursátil S&P500 registró una reducción semanal de 5,79% y se ubicó en 3.674,84.

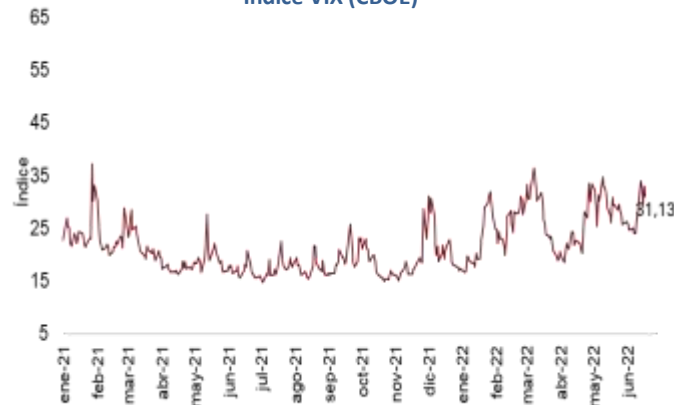
Índice S&P 500



Fuente: Bloomberg.

El 17 de junio, el índice VIX mostró un incremento semanal de 12,18%, reflejando un aumento de las expectativas de volatilidad del mercado internacional de renta variable.

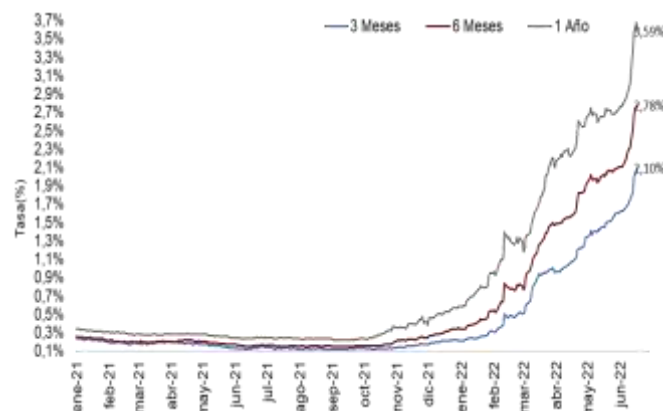
Índice VIX (CBOE)



Fuente: CBOE.

El 17 de junio, la tasa LIBOR en el plazo de 3, 6 y 12 meses aumentó 35 pbs, 47 pbs y 58 pbs respectivamente frente a la semana anterior.

Tasa LIBOR



Fuente: Banco de la República.